

Paulmann

2008



















Paulmann LICHT

Phone: +7 (495) 410-25-95 / 410-24-40

E-Mail: [INFO@PAULMANN.SU](mailto:INFO@PAULMANN.SU)

Internet: [WWW.PAULMANN.SU](http://WWW.PAULMANN.SU)

2	Living	
94	Table & Desk	
112	Galeria & Assistent	
128	Wire Systems	
186	Rail Systems	
232	Spotlights	
262	LED	
278	Home & Office	
296	Downlights	
374	Lichtsteuerung/Transformatoren Commande de la lumière/transformateurs Lichtregeling/transformatoren	
394	Konventionelle Leuchtmittel Lampes conventionnelles Conventionele lampen	
430	Energiespar-/Leuchtstofflampen Fluocompactes Energiebesparende lampen/neonlampen	
446	LED-Leuchtmittel Ampoules LED LED-lampen	
450	Halogenlampen 230V Ampoules halogènes 230V Halogeenlampen 230V	
462	Halogenlampen 12V/6V/24V Lampe halogène 12V/6V/24V Halogeenlampen 12V/6V/24V	
482	Technische Informationen, Verzeichnisse Caractéristiques techniques, sommaires Technische informatie, lijsten	

--	--	--	--	--	--	--	--	--	--

Kunden-Nr./N° client/Klant nr.

Wir arbeiten auf der Grundlage unserer Liefer- und Zahlungsbedingungen.  
Diese erhalten Sie gerne auf Anfrage oder unter [www.paulmann.com](http://www.paulmann.com)

Toute commande implique l'acceptation de nos conditions générales de vente.  
Celles-ci sont à votre disposition sur simple demande ou sous [www.paulmann.com](http://www.paulmann.com).

Wij werken op basis van onze leverings- en betalingsvoorwaarden.  
Deze krijgt u na aanvraag of op [www.paulmann.com](http://www.paulmann.com)

# Living

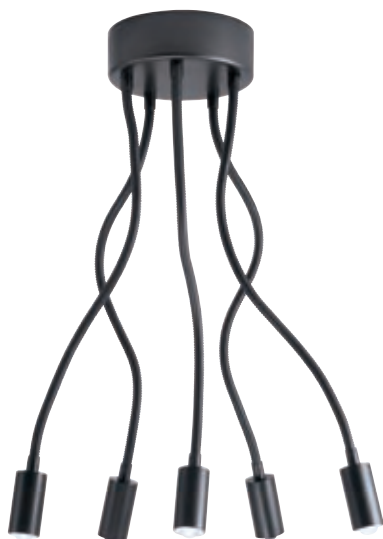
- 4 Brachii LED
- 6 Modo LED/Stemma LED
- 8 Strata LED
- 10 Dance
- 12 Reed
- 14 Todi
- 16 Wobble
- 18 Gala
- 26 Ribolla
- 28 Furagalli
- 30 Arazzo
- 36 Budoni
- 38 Gradoli
- 40 Sibari/Giba
- 42 Martell
- 44 Mondolfo
- 46 Helena
- 48 Organa
- 52 Alina
- 54 Doga
- 56 Amba
- 58 Kiano
- 60 Avola
- 62 Gardola
- 64 Pineto
- 66 Flirt
- 68 Windie
- 70 Mobile
- 72 2Easy
- 74 2Easy Livo
- 76 2Easy Biodola
- 80 2Easy Carducci
- 82 2Easy Fabro
- 88 Conero
- 90 Falesco/Alezio/Dolcetto/Spano







Schwarz Silber  
Noir Argent  
Zwart Zilver



1













2



3




4

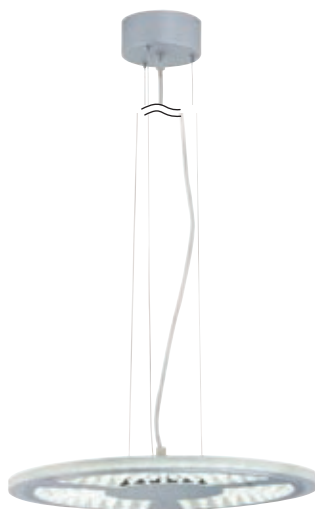
- 1 Brachii  
incl. 1x (5x1W)  
5500 K  
230V  
⌀445 ⌀120mm  
EAN 4000870 794012  
**794.01 new**  

  
- 2 Brachii  
incl. 1x1W  
5500 K  
230V  
⌀200 ⌀250 ⌀90mm  
EAN 4000870 794029  
**794.02 new**  
  
  
- 3 Brachii  
incl. 1x (2x1W)  
5500 K  
230V  
⌀423 ⌀120mm  
EAN 4000870 794098  
**794.09 new**  
  
  
- 4 Brachii  
incl. 1x (3x1W)  
5500 K  
230V  
⌀1590 ⌀200mm  
EAN 4000870 794128  
**794.12 new**  
  



Chrom matt  
 Chrome mate  
 Chrom mat



1



2

1 Modo  
 incl. 1x (4x4W) 5500 K  
 230V  
 $\varnothing 102 \leftrightarrow 653$   $\varnothing 12$ mm  $\varnothing 10 - 110$ cm  
 EAN 4000870 794142  
**794.14 new**



2 Modo  
 incl. 1x (3x5W) 5500 K  
 230V  
 $\varnothing 12 \varnothing 305$ mm  $\varnothing 10 - 110$ cm  
 EAN 4000870 794135  
**794.13 new**



3

5

4

6

7

3 Modo  
 incl. 1x4,3W 5500 K  
 230V  
 $\varnothing 350 \varnothing 300 \varnothing 110$ mm  
 EAN 4000870 794159  
**794.15 new**



4 Modo  
 incl. 1x4,3W 5500 K  
 230V  
 $\varnothing 250 \leftrightarrow 35$   $\varnothing 300 \varnothing 100$ mm  
 EAN 4000870 794166  
**794.16 new**



5 Stemma  
 incl. 1x1W 5500 K  
 230V  
 $\varnothing 200 \leftrightarrow 55 \varnothing 290 \varnothing 52$ mm  
 EAN 4000870 794197  
**794.19 new**



6 Modo  
 incl. 1x4,3W 5500 K  
 230V  
 $\varnothing 380 \varnothing 120$ mm  
 EAN 4000870 794173  
**794.17 new**



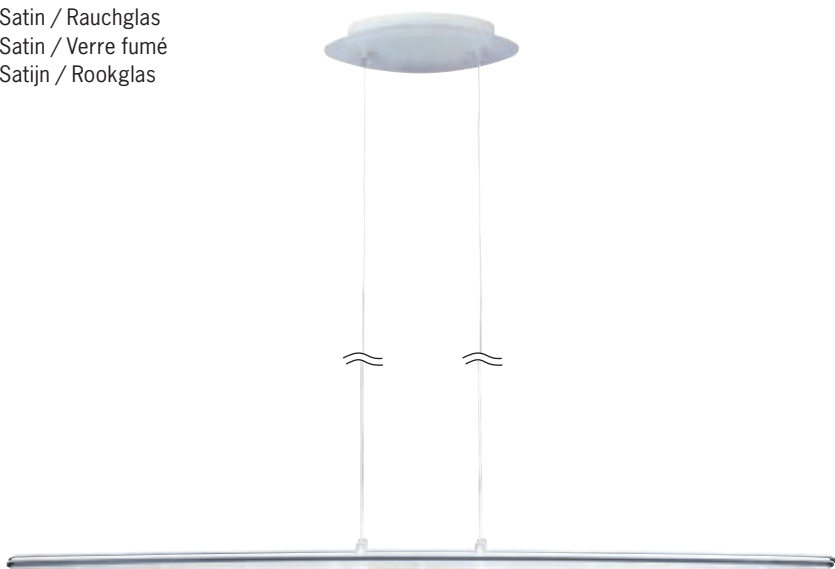
7 Modo  
 incl. 1x5,3W 5500 K  
 230V  
 $\varnothing 1400 \varnothing 220$ mm  
 EAN 4000870 794180  
**794.18 new**







Satin / Rauchglas  
 Satin / Verre fumé  
 Satijn / Rookglas



1



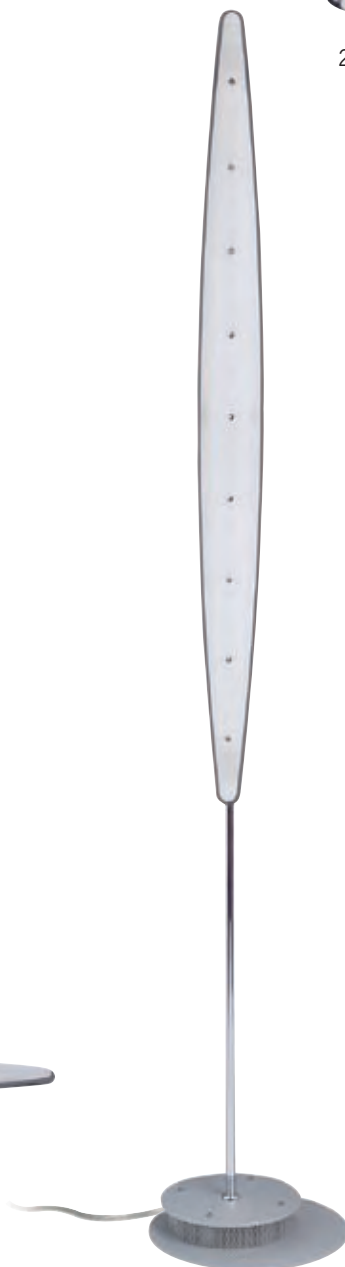
2



3



3



4

- 1 Strata LED  
 incl. 1x (9x1W)  
 6050 K  
 230V  
 ∅90 ⇔ 970 ∅10mm ∅150cm  
 EAN 4000870 974803  
**974.80 new**



- 2 Strata LED  
 incl. 1x (6x1W)  
 6050 K  
 230V  
 ∅10 ∅200mm ∅150cm  
 EAN 4000870 974797  
**974.79 new**



- 3 Strata LED  
 incl. 1x (5x1W)  
 6050 K  
 230V  
 ∅45 ⇔ 570 ∅85mm  
 EAN 4000870 974810  
**974.81 new**



- 4 Strata LED  
 incl. 1x (9x1W)  
 6050 K  
 230V  
 ∅1550 ∅260mm  
 EAN 4000870 974780  
**974.78 new**





Nickel gebürstet  
Nickel brossé  
Nikkel geborsteld



1



2



3

- 1 Dance  
incl. 3x11W, E27  
230V  
∅150 ⇔200 ∅300mm  
EAN 4000870 794241  
**794.24 new**



- 2 Dance  
incl. 3x11W, E27  
230V  
∅100 ⇔300 ∅550mm  
EAN 4000870 794227  
**794.22 new**




- 3 Dance  
incl. 3x11W, E27  
230V  
∅155 ⇔500 ∅1400mm  
EAN 4000870 794234  
**794.23 new**





Chrom matt  
 Chrome mate  
 Chromo mat




1



2



3



4

1 Reed  
 incl. 5x10W, E14  
 230V  
 ∅170 ⇔1650 ∅300 ∅170mm  
 EAN 4000870 794210  
**794.21 new**  
 882.22

2 Reed  
 incl. 3x10W, E14  
 230V  
 ∅300 ⇔170 ∅950mm  
 EAN 4000870 794203  
**794.20 new**  
 882.22

3 Reed  
 incl. 3x10W, E14  
 230V  
 ∅830 ∅170mm  
 EAN 4000870 794258  
**794.25 new**  
 882.22

4 Reed  
 incl. 5x10W, E14  
 230V  
 ∅1830 ∅280mm  
 EAN 4000870 794265  
**794.26 new**  
 882.22



Chrom matt / Transparent / Satin  
 Chrome mate / Transparent / Satin  
 Chroom mat / Transparant / Satijn



1



2



3



4



5

1 Todi  
 incl. 1x11W, E27  
 230V  
 ∅370 ∅110mm  
 EAN 4000870 974315  
**974.31**



2 Todi  
 incl. 1x11W, E27  
 230V  
 ∅370 ∅110mm ∅150cm  
 EAN 4000870 974339  
**974.33**



3 Todi  
 incl. 1x11W, E27  
 230V  
 ∅270 ∅110 ∅355mm  
 EAN 4000870 974322  
**974.32**



4 Todi  
 incl. 1x11W, E27  
 230V  
 ∅475 ∅150mm  
 EAN 4000870 974346  
**974.34**



5 Todi  
 incl. 1x11W, E27  
 230V  
 ∅1475 ∅215mm  
 EAN 4000870 974353  
**974.35**








Nickel satiniert / Glas dichroïc  
 Nickel satiné / Verre dichroïque  
 Nikkel gesatineerd / Dichroïtisch Glas



3



2



1




















4



5



6

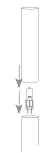
- 1 Wobble  
 incl. 5x9W, E14  
 230V  
 ø270mm  $\updownarrow$ 52cm  
 EAN 4000870 664841  
**664.84 new**  
 894.09  
- 2 Wobble  
 incl. 3x9W, E14  
 230V  
 ø28  $\leftrightarrow$ 680  $\updownarrow$ 300mm  $\updownarrow$ 145cm  
 EAN 4000870 664858  
**664.85 new**  
 894.09  
- 3 Wobble  
 incl. 1x9W, E14  
 230V  
 $\updownarrow$ 300 ø95mm  $\updownarrow$ 145cm  
 EAN 4000870 664865  
**664.86 new**  
 894.09  
- 4 Wobble  
 incl. 1x9W, E14  
 230V  
 ø135  $\leftrightarrow$ 140  $\updownarrow$ 310mm  
 EAN 4000870 664896  
**664.89 new**  
 894.09   
- 5 Wobble  
 incl. 1x9W, E14  
 230V  
 $\updownarrow$ 550 ø140mm  
 EAN 4000870 664872  
**664.87 new**  
 894.09   
- 6 Wobble  
 incl. 1x9W, E14  
 230V  
 $\updownarrow$ 1400 ø210mm  
 EAN 4000870 664889  
**664.88 new**  
 894.09   



Eisen gebürstet / Opal  
 Acier brossé / Opal  
 Staal geborsteld / Opaal



Gala ESL  
 ☐ = 18-21




Gala  
 ☐ = 22-25



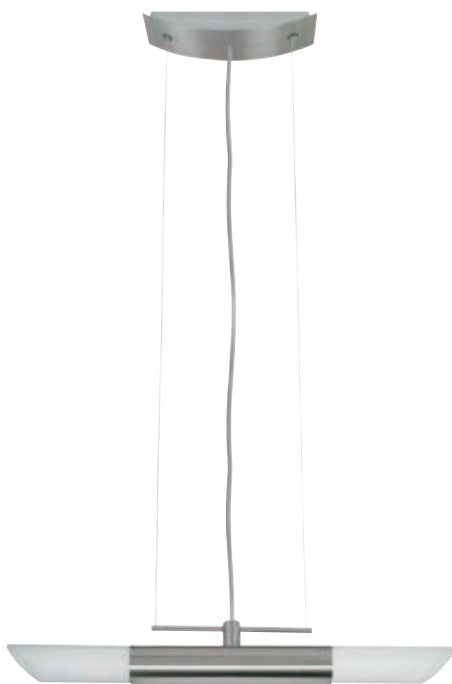
1



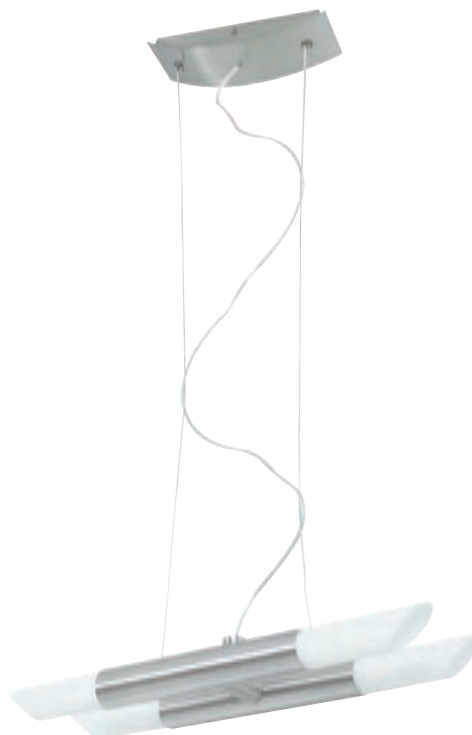
2



3



5



4

1 Gala Strada 5  
 incl. 5x9W, E14  
 230V  
 ∅300 ⇄300 ∓155mm  
 EAN 4000870 792308  
**792.30**

💡 894.09 Energy Saving

2 Gala Mobile  
 incl. 5x9W, E14  
 230V  
 ∓460 ∅280mm  
 EAN 4000870 792315  
**792.31**

💡 894.09 Energy Saving

3 Gala Linea Duo Verre  
 incl. 4x9W, E14  
 230V  
 ∅280 ⇄600 ∓100mm ∓150cm  
 EAN 4000870 792285  
**792.28**

💡 894.19 Energy Saving

4 Gala Linea Duo  
 incl. 4x9W, E14  
 230V  
 ∅150 ⇄480 ∓60mm ∓150cm  
 EAN 4000870 792292  
**792.29**

💡 894.19 Energy Saving

5 Gala Linea  
 incl. 2x9W, E14  
 230V  
 ⇄495 ∅40mm ∓120cm  
 EAN 4000870 791356  
**791.35**

💡 894.19 Energy Saving



Eisen gebürstet / Opal  
 Acier brossé / Opal  
 Staal geborsteld / Opaal



1



2



3



4

- 1 Gala Candela I  
 incl. 1x9W, E14  
 230V  
 $\varnothing$ 70  $\leftrightarrow$ 80  $\updownarrow$ 365mm  
 EAN 4000870 791370  
**791.37**



- 2 Gala Candela II  
 incl. 2x9W, E14  
 230V  
 $\varnothing$ 70  $\leftrightarrow$ 160  $\updownarrow$ 365mm  
 EAN 4000870 791387  
**791.38**



- 3 Gala Sotto Sopra  
 incl. 4x9W, E14  
 230V  
 $\varnothing$ 70  $\leftrightarrow$ 160  $\updownarrow$ 495mm  
 EAN 4000870 791363  
**791.36**



- 4 Gala Torcia I  
 incl. 1x9W, E14  
 230V  
 $\varnothing$ 95  $\leftrightarrow$ 80  $\updownarrow$ 630mm  
 EAN 4000870 791332  
**791.33**



Eisen gebürstet / Opal  
 Acier brossé / Opal  
 Staal geborsteld / Opaal



Gala ESL  
 ☐ = 18-21

Gala  
 ☐ = 22-25



- 1 Gala Torcia II  
 incl. 1x9W, E14  
 230V  
 ⌀150 ⚓1700 ⌀30mm  
 EAN 4000870 791349  
**791.34**



- 2 Gala Solo Mini  
 incl. 1x9W, E14  
 230V  
 ⚓570 ⌀150mm  
 EAN 4000870 792322  
**792.32**



- 3 Gala Solo  
 incl. 1x9W, E14  
 230V  
 ⚓1400 ⌀200mm  
 EAN 4000870 792339  
**792.33**

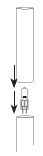




Eisen gebürstet / Satin  
 Acier brossé / Satin  
 Staal geborsteld / Satijn



Gala ESL  
 ☐= 18-21



Gala  
 ☐= 22-25



1



2



3

1 Gala Sole II  
 incl. 10x20W, G4  
 230/12V, 200VA   
 ⌀150 ⌀800mm  
 EAN 4000870 790762  
**790.76**  
 831.229

2 Gala Traversa  
 incl. 3x20W, G4  
 230/12V, 70VA   
 ⌀500 ⌀400mm  
 EAN 4000870 790519  
**790.51**  
 831.229

3 Gala Mikado II  
 incl. 6x20W, G4  
 230/12V, 150VA   
 ⌀120 ⌀810mm ⌀150cm  
 EAN 4000870 790755  
**790.75**  
 831.229





1



2



3



4

1 Gala Glas  
 ⌀180 ⌀29mm  
 EAN 4000870 792407  
**792.40**



Rot  
 Rouge  
 Rood

2 Gala Glas  
 ⌀180 ⌀29mm  
 EAN 4000870 792414  
**792.41**



Orange  
 Orange  
 Oranje

3 Gala Glas  
 ⌀180 ⌀29mm  
 EAN 4000870 792384  
**792.38**



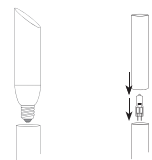
Amber  
 Ambré  
 Amber

4 Gala Glas  
 ⌀180 ⌀29mm  
 EAN 4000870 792391  
**792.39**



Grün  
 Vert  
 Groen

Eisen gebürstet / Satin  
 Acier brossé / Satin  
 Staal geborsteld / Satijn



Gala ESL Gala  
 ☐ = 18-21 ☐ = 22-25



1



2



3



4

- 1 Gala Candela 1  
 incl. 1x20W, G4  
 230/12V, 60VA   
 $\varnothing$ 115  $\leftrightarrow$ 60  $\updownarrow$ 340mm  
 EAN 4000870 790588  
**790.58**



- 2 Gala Fiamma 1  
 incl. 1x20W, G4  
 230V, 60VA   
 $\varnothing$ 60  $\leftrightarrow$ 50  $\updownarrow$ 305mm  
 EAN 4000870 790663  
**790.66**



- 3 Gala Mini Fiaccola  
 incl. 3x20W, G4  
 230/12V, 60VA   
 $\varnothing$ 180  $\leftrightarrow$ 180  $\updownarrow$ 640mm  
 EAN 4000870 790700  
**790.70**



- 4 Gala Fiaccola  
 incl. 3x20W, G4  
 230V, 60VA   
 $\varnothing$ 250  $\leftrightarrow$ 250  $\updownarrow$ 1660mm  
 EAN 4000870 790694  
**790.69**






Chrom matt / Opal  
 Chrome mate / Opale  
 Chrom mat / Opaal



1



3













2



4



5

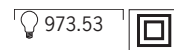
- 1 Ribolla  
 incl. 1x60W, G9  
 230V  
 ⌀295 ⌀145mm  
 EAN 4000870 972908  
**972.90**  
 831.92 
- 2 Ribolla  
 incl. 1x60W, G9  
 230V  
 ⌀270 ⌀145mm ⌀265cm  
 EAN 4000870 972922  
**972.92**  
 831.92 
- 3 Ribolla  
 incl. 1x60W, G9  
 230V  
 ⌀250 ⌀330 ⌀200mm  
 EAN 4000870 972915  
**972.91**  
 831.92  
- 4 Ribolla  
 incl. 1x60W, G9  
 230V  
 ⌀400 ⌀150mm  
 EAN 4000870 972939  
**972.93**  
 831.92  
- 5 Ribolla  
 incl. 1x60W, G9  
 230V  
 ⌀1400 ⌀215mm  
 EAN 4000870 972946  
**972.94**  
 831.92  



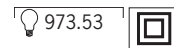
Chrom matt  
 Chrome mate  
 Chrom mat



1 Furagalli  
 incl. 3x50W, GU10  
 230V  
 ∅48 ⇔680 ∅210mm  
 EAN 4000870 792650  
**792.65**



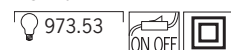
2 Furagalli  
 incl. 1x50W, GU10  
 230V  
 ∅290 ∅111mm ∅150cm  
 EAN 4000870 792667  
**792.66**



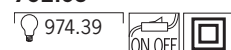
3 Furagalli  
 incl. 1x50W, GU10  
 230V  
 ∅215 ⇔70 ∅205mm  
 EAN 4000870 792643  
**792.64**



4 Furagalli  
 incl. 1x50W, GU10  
 230V  
 ∅420 ∅180mm  
 EAN 4000870 792629  
**792.62**



5 Furagalli  
 incl. 1x75W, GU10  
 230V  
 ∅400 ⇔400 ∅1300mm  
 EAN 4000870 792636  
**792.63**





Chrom / Opal-Schwarz  
 Chrome / Opale-Noir  
 Croom / Opaal-Zwart



1



2

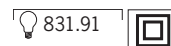


3

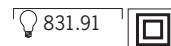


4

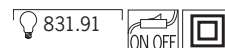
- 1 Arazzo  
 incl. 1x40W, G9  
 230V  
 $\varnothing$ 320  $\varnothing$ 100mm  $\varnothing$ 150cm  
 EAN 4000870 793459  
**793.45**



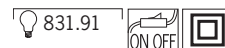
- 2 Arazzo  
 incl. 1x40W, G9  
 230V  
 $\varnothing$ 140  $\leftrightarrow$ 90  $\varnothing$ 410mm  
 EAN 4000870 793367  
**793.36**



- 3 Arazzo  
 incl. 1x40W, G9  
 230V  
 $\varnothing$ 400  $\varnothing$ 200mm  
 EAN 4000870 793343  
**793.34**



- 4 Arazzo  
 incl. 1x40W, G9  
 230V  
 $\varnothing$ 1700  $\varnothing$ 240mm  
 EAN 4000870 793350  
**793.35**







Chrom / Rot  
 Chrome / Rouge  
 Chrom / Rood



1



2

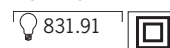


3

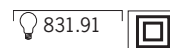


4

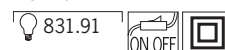
- 1 Arazzo  
 incl. 1x40W, G9  
 230V  
 $\varnothing$ 320  $\varnothing$ 100mm  $\varnothing$ 150cm  
 EAN 4000870 792438  
**792.43**



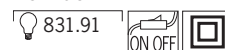
- 2 Arazzo  
 incl. 1x40W, G9  
 230V  
 $\varnothing$ 140  $\leftrightarrow$ 90  $\varnothing$ 410mm  
 EAN 4000870 792421  
**792.42**




- 3 Arazzo  
 incl. 1x40W, G9  
 230V  
 $\varnothing$ 400  $\varnothing$ 200mm  
 EAN 4000870 792346  
**792.34**



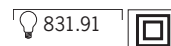
- 4 Arazzo  
 incl. 1x40W, G9  
 230V  
 $\varnothing$ 1700  $\varnothing$ 240mm  
 EAN 4000870 792353  
**792.35**



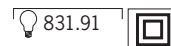
Chrom / Opal-Rot  
 Chrome / Opale-Rouge  
 Chrom / Opaal-Rood



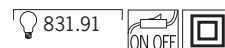
1 Arazzo  
 incl. 1x40W, G9  
 230V  
 $\varnothing$ 320  $\varnothing$ 100mm  $\varnothing$ 150cm  
 EAN 4000870 792452  
**792.45**



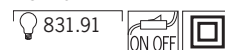
2 Arazzo  
 incl. 1x40W, G9  
 230V  
 $\varnothing$ 140  $\leftrightarrow$ 90  $\varnothing$ 410mm  
 EAN 4000870 792445  
**792.44**



3 Arazzo  
 incl. 1x40W, G9  
 230V  
 $\varnothing$ 400  $\varnothing$ 200mm  
 EAN 4000870 792360  
**792.36**



4 Arazzo  
 incl. 1x40W, G9  
 230V  
 $\varnothing$ 1700  $\varnothing$ 240mm  
 EAN 4000870 792377  
**792.37**



Chrom / Opal  
 Chrome / Opale  
 Croom / Opaal



1



2

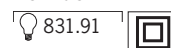


3

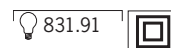


4

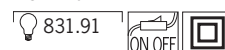
- 1 Arazzo  
 incl. 1x40W, G9  
 230V  
 $\varnothing$ 320  $\varnothing$ 100mm  $\varnothing$ 150cm  
 EAN 4000870 792094  
**792.09**



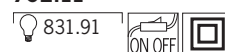
- 2 Arazzo  
 incl. 1x40W, G9  
 230V  
 $\varnothing$ 140  $\leftrightarrow$ 90  $\varnothing$ 410mm  
 EAN 4000870 792087  
**792.08**



- 3 Arazzo  
 incl. 1x40W, G9  
 230V  
 $\varnothing$ 400  $\varnothing$ 200mm  
 EAN 4000870 792100  
**792.10**



- 4 Arazzo  
 incl. 1x40W, G9  
 230V  
 $\varnothing$ 1700  $\varnothing$ 240mm  
 EAN 4000870 792117  
**792.11**





Chrom matt / Transparent  
 Chrome mate / Transparent  
 Chromo mat / Transparent



1



3



2



4

1 Budoni  
 max. 1x60W, E14  
 230V  
 $\varnothing$ 220  $\varnothing$ 200mm  
 EAN 4000870 792988  
**792.98 new**  
 106.60

2 Budoni  
 max. 1x60W, E14  
 230V  
 $\varnothing$ 200mm  $\varnothing$ 1250cm  
 EAN 4000870 792995  
**792.99 new**  
 106.60

3 Budoni  
 max. 1x60W, E14  
 230V  
 $\varnothing$ 298  $\varnothing$ 200  $\varnothing$ 322mm  
 EAN 4000870 792971  
**792.97 new**  
 106.60

4 Budoni  
 max. 1x60W, E14  
 230V  
 $\varnothing$ 395  $\varnothing$ 200mm  
 EAN 4000870 792957  
**792.95 new**  
 106.60

5 Budoni  
 max. 1x60W, E14  
 230V  
 $\varnothing$ 1295  $\varnothing$ 280mm  
 EAN 4000870 792964  
**792.96 new**  
 106.60

5



Chrom matt / Transparent  
 Chrome mate / Transparent  
 Chrom mat / Transparent



1



2



3

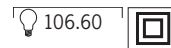


4

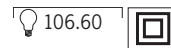


5

1 Gradoli  
 max. 1x60W, E14  
 230V  
 ∅220 ∅200mm  
 EAN 4000870 792933  
**792.93 new**



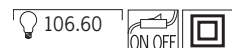
2 Gradoli  
 max. 1x60W, E14  
 230V  
 ∅200mm ∅1250cm  
 EAN 4000870 792940  
**792.94 new**



3 Gradoli  
 max. 1x60W, E14  
 230V  
 ∅298 ∅200 ∅322mm  
 EAN 4000870 792926  
**792.92 new**



4 Gradoli  
 max. 1x60W, E14  
 230V  
 ∅395 ∅200mm  
 EAN 4000870 792902  
**792.90 new**



5 Gradoli  
 max. 1x60W, E14  
 230V  
 ∅1295 ∅280mm  
 EAN 4000870 792919  
**792.91 new**








Nickel satiniert / Opal-Braun  
 Nickel satiné / Opale-Brun  
 Nikkel gesatineerd / Opaal-Bruin



1



4



6



2





5







3









1 Sibari  
 max. 1x60W, E14  
 230V  
 ⌀360 ⌀120mm ⌀122cm  
 EAN 4000870 660485  
**660.48**  
 106.60

2 Sibari  
 max. 1x60W, E14  
 230V  
 ⌀350 ⌀120mm  
 EAN 4000870 660492  
**660.49**  
 106.60  

3 Sibari  
 max. 1x60W, E27  
 230V  
 ⌀1605 ⌀230mm  
 EAN 4000870 660478  
**660.47**  
 103.60  

4 Giba  
 max. 1x60W, E27  
 230V  
 ⌀468 ⌀300mm ⌀112cm  
 EAN 4000870 660515  
**660.51**  
 430.60

5 Giba  
 max. 1x25W, E14  
 230V  
 ⌀140 ⌀150mm  
 EAN 4000870 660522  
**660.52**  
 432.20  

6 Giba  
 max. 1x60W, E27  
 230V  
 ⌀1500 ⌀230mm  
 EAN 4000870 660508  
**660.50**  
 104.61  



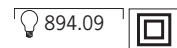
Nickel satiniert / Rot  
 Nickel satiné / Rouge  
 Nikkel gesatineerd / Rood



1 Martell  
 max. 1x60W, E14  
 230V  
 ⌀470 ⌀100mm ⌀119,5cm  
 EAN 4000870 793626  
**793.62**



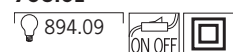
2 Martell  
 max. 1x60W, E14  
 230V  
 ⌀180 ⇄135 ⌀400mm  
 EAN 4000870 793596  
**793.59**



3 Martell  
 max. 1x60W, E14  
 230V  
 ⌀440 ⌀145mm  
 EAN 4000870 793602  
**793.60**



4 Martell  
 max. 1x60W, E14  
 230V  
 ⌀1620 ⌀250mm  
 EAN 4000870 793619  
**793.61**





Nickel satiniert / Opal  
 Nickel satiné / Opale  
 Nikkel gesatineerd / Opaal



1



2

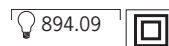


3

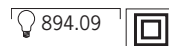


4

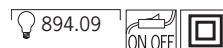
- 1 Mondolfo  
 max. 1x60W, E14  
 230V  
 ⌀450 ⌀120mm ⌀120cm  
 EAN 4000870 793633  
**793.63**



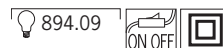
- 2 Mondolfo  
 max. 1x60W, E14  
 230V  
 ⌀100 ⇔120 ⌀400mm  
 EAN 4000870 793640  
**793.64**



- 3 Mondolfo  
 max. 1x60W, E14  
 230V  
 ⌀435 ⌀120mm  
 EAN 4000870 793657  
**793.65**



- 4 Mondolfo  
 max. 1x60W, E14  
 230V  
 ⌀1675 ⌀250mm  
 EAN 4000870 793664  
**793.66**





Nickel satiniert / Weiß  
Nickel satiné / Blanc  
Nikkel gesatineerd / Wit



1

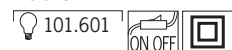


2

- 1 Helena  
max. 1x40W, E14  
230V  
⌀400 ø270mm  
EAN 4000870 793800  
**793.80**



- 2 Helena  
max. 1x60W, E27  
230V  
⌀1400 ø260mm  
EAN 4000870 793817  
**793.81**








Chrom / Rot-Opal  
 Chrome / Rouge-Opale  
 Chrom / Rood-Opaal



1



3



2

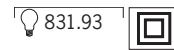


4

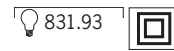


5

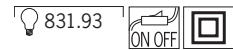
1 Organa  
 incl. 1x75W, G9  
 230V  
 ∅800 ∅120mm ∅140cm  
 EAN 4000870 792865  
**792.86**



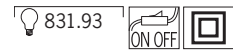
2 Organa  
 incl. 3x75W, G9  
 230V  
 ∅80 ∅830mm ∅140cm  
 EAN 4000870 793473  
**793.47 new**



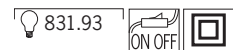
3 Organa  
 incl. 1x75W, G9  
 230V  
 ∅210 ∅600mm  
 EAN 4000870 792872  
**792.87**



4 Organa  
 incl. 1x75W, G9  
 230V  
 ∅700 ∅220mm  
 EAN 4000870 792896  
**792.89**



5 Organa  
 incl. 1x75W, G9  
 230V  
 ∅1500 ∅305mm  
 EAN 4000870 792889  
**792.88**





Chrom / Opal-Schwarz  
 Chrome / Opale-Noir  
 Croom / Opaal-Zwart



1



3



4

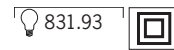


2

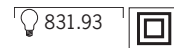


5

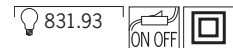
1 Organa  
 incl. 1x75W, G9  
 230V  
 ∅800 ∅120mm ∅140cm  
 EAN 4000870 792827  
**792.82**



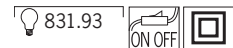
2 Organa  
 incl. 3x75W, G9  
 230V  
 ∅80 ∅830mm ∅140cm  
 EAN 4000870 793466  
**793.46 new**



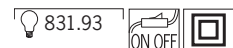
3 Organa  
 incl. 1x75W, G9  
 230V  
 ∅210 ∅600mm  
 EAN 4000870 792834  
**792.83**



4 Organa  
 incl. 1x75W, G9  
 230V  
 ∅700 ∅220mm  
 EAN 4000870 792858  
**792.85**




5 Organa  
 incl. 1x75W, G9  
 230V  
 ∅1500 ∅305mm  
 EAN 4000870 792841  
**792.84**





Weiß / Beige  
Blanc / Beige  
Wit / Beige



1



3



2

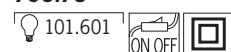
- 1 Alina  
max. 1x60W, E27  
230V  
⌀220 ⌀385mm ⌀140cm  
EAN 4000870 793770  
**793.77**



- 2 Alina  
max. 1x40W, E14  
230V  
⌀360 ⌀155mm  
EAN 4000870 793794  
**793.79**



- 3 Alina  
max. 1x60W, E27  
230V  
⌀1530 ⌀330mm  
EAN 4000870 793787  
**793.78**





Natur / Chrom matt  
 Naturel / Chrome mate  
 Natuur / Chrom mat



1



2

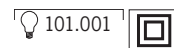


3



4

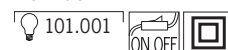
1 Doga  
 max. 1x100W, E27  
 230V  
 ⌀260 ⌀450mm ⌀150cm  
 EAN 4000870 792681  
**792.68**



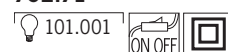
2 Doga  
 max. 1x100W, E27  
 230V  
 ⌀190 ⇔446 ⌀260mm  
 EAN 4000870 792674  
**792.67**



3 Doga  
 max. 1x100W, E27  
 230V  
 ⌀640 ⌀250mm  
 EAN 4000870 792698  
**792.69**



4 Doga  
 max. 1x100W, E27  
 230V  
 ⌀1500 ⌀640mm  
 EAN 4000870 792711  
**792.71**







Natur / Chrom matt  
 Naturel / Chrome mate  
 Natuur / Chrom mat



1

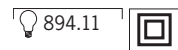


2

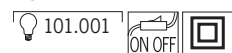


3

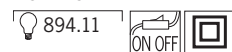
1 Amba  
 max. 1x11W, E27  
 230V  
 ⌀320 ⌀130mm ⌀150cm  
 EAN 4000870 792728  
**792.72**



2 Amba  
 max. 1x100W, E27  
 230V  
 ⌀510 ⌀312mm  
 EAN 4000870 792742  
**792.74**



3 Amba  
 max. 2x11W, E27  
 230V  
 ⌀1470 ⌀250mm  
 EAN 4000870 792759  
**792.75**





Natur / Chrom matt  
 Naturel / Chrome mate  
 Natuur / Chrom mat



1



2



3

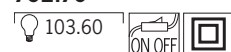
1 Kiano  
 max. 2x60W, E27  
 230V  
 ⌀220 ⌀465mm ⌀150cm  
 EAN 4000870 792735  
**792.73**



2 Kiano  
 max. 2x60W, E27  
 230V  
 ⌀500 ⌀270mm  
 EAN 4000870 792773  
**792.77**



3 Kiano  
 max. 3x60W, E27  
 230V  
 ⌀1400 ⌀465mm  
 EAN 4000870 792766  
**792.76**





Titan / Amber  
 Titane / Ambré  
 Titaan / Amber




1



2

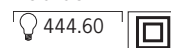


3



4

- 1 Avola  
 incl. 1x60W, E27  
 230V  
 ⌀465 / 85 ⌀125mm ⌀120cm  
 EAN 4000870 793398  
**793.39**



- 2 Avola  
 incl. 1x60W, E27  
 230V  
 ⌀150 ⇄125 ⌀495mm  
 EAN 4000870 793374  
**793.37**



- 3 Avola  
 incl. 1x60W, E27  
 230V  
 ⌀430 ⌀125mm  
 EAN 4000870 793381  
**793.38**



- 4 Avola  
 incl. 1x60W, E27  
 230V  
 ⌀1790 ⌀260mm  
 EAN 4000870 793404  
**793.40**






Chrom / Klar  
 Chrome / Clair  
 Chrom / Helder



1



2

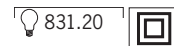


4



3

- 1 Gardola  
 incl. 10x20W, G4  
 230/12V, 210VA  
 ø800mm ⌀500cm  
 EAN 4000870 793725  
**793.72 new**



- 2 Gardola  
 incl. 2x20W, G4  
 230/12V, 60VA  
 ⌀170 ⇔240 ⌀470mm  
 EAN 4000870 793732  
**793.73 new**



- 3 Gardola  
 incl. 3x20W, G4  
 230/12V, 60VA  
 ⌀650 ø400mm  
 EAN 4000870 793749  
**793.74 new**



- 4 Gardola  
 incl. 6x20W, G4  
 230/12V, 150VA  
 ⌀1650 ø600mm  
 EAN 4000870 793756  
**793.75 new**







Chrom / Klar  
 Chrome / Clair  
 Chrom / Helder



1



2



3



1 Pineto  
 incl. 8x20W, G4  
 230/12V, 200VA   
 ⌀550 ⌀850mm  
 EAN 4000870 792612  
**792.61**  
 831.22

2 Pineto  
 incl. 6x20W, G4  
 230/12V, 150VA   
 ⌀540 ⇔700 ⌀170mm ⌀80cm  
 EAN 4000870 792605  
**792.60**  
 831.22

3 Pineto  
 incl. 2x20W, G4  
 230/12V, 60VA   
 ⌀200 ⇔100 ⌀520mm  
 EAN 4000870 792599  
**792.59**  
 831.22

4 Pineto  
 incl. 3x20W, G4  
 230/12V, 60VA  
 ⌀470 ⌀300mm  
 EAN 4000870 792575  
**792.57**  
 831.22

5 Pineto  
 incl. 5x20W, G4  
 230/12V, 105VA  
 ⌀1805 ⌀600mm  
 EAN 4000870 792582  
**792.58**  
 831.22



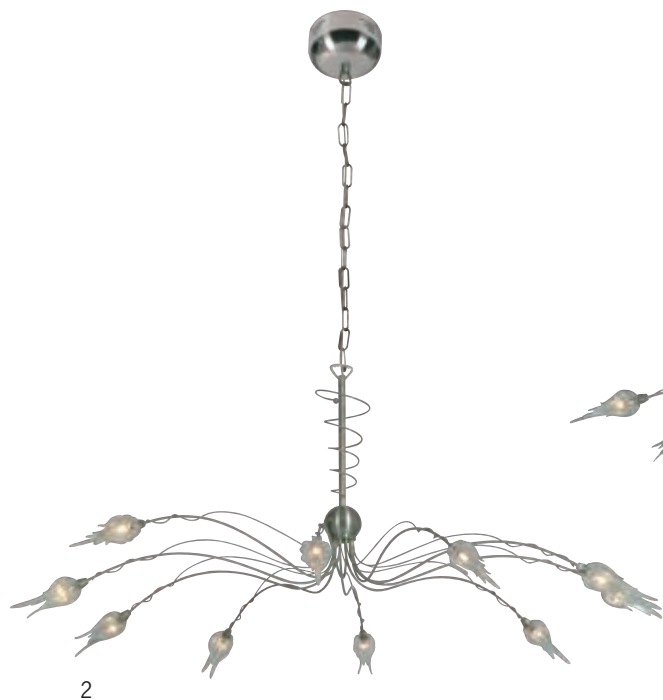
4



5



Eisen gebürstet / Klar  
 Acier brossé / Clair  
 Staal geborsteld / Helder




2



1



3



4



5

1 Flirt  
 incl. 7x20W, G4  
 230/12V, 150VA   
 ⌀470 ø800mm ⌀80cm  
 EAN 4000870 790298  
**790.29**  
 831.209

2 Flirt  
 incl. 10x20W, G4  
 230/12V, 200VA   
 ⌀470 ø800mm ⌀95cm  
 EAN 4000870 790267  
**790.26**  
 831.209

3 Flirt  
 incl. 3x20W, G4  
 230/12V, 60VA  
 ⌀200 ⇄300 ⌀340mm  
 EAN 4000870 790175  
**790.17**  
 831.209

4 Flirt  
 incl. 3x20W, G4  
 230/12V, 60VA  
 ⌀680 ø300mm  
 EAN 4000870 790205  
**790.20**  
 831.209

5 Flirt  
 incl. 5x20W, G4  
 230/12V, 105VA   
 ⌀1680 ø650mm  
 EAN 4000870 790236  
**790.23**  
 831.209



Chrom matt / Weiß  
 Chrome mate / Blanc  
 Chrom mat / Wit



1



2

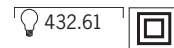


3



4

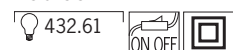
1 Windie  
 max. 5x60W, E14  
 230V  
 ⌀180 ⌀520mm ⌀170cm  
 EAN 4000870 793534  
**793.53**



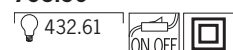
2 Windie  
 max. 2x60W, E14  
 230V  
 ⌀180 ⇄420 ⌀220mm  
 EAN 4000870 793541  
**793.54**



3 Windie  
 max. 1x60W, E14  
 230V  
 ⌀420 ⌀125mm  
 EAN 4000870 793558  
**793.55**



4 Windie  
 max. 1x60W, E14  
 230V  
 ⌀1350 ⌀250mm  
 EAN 4000870 793565  
**793.56**






Chrom  
Chrome  
Chroom



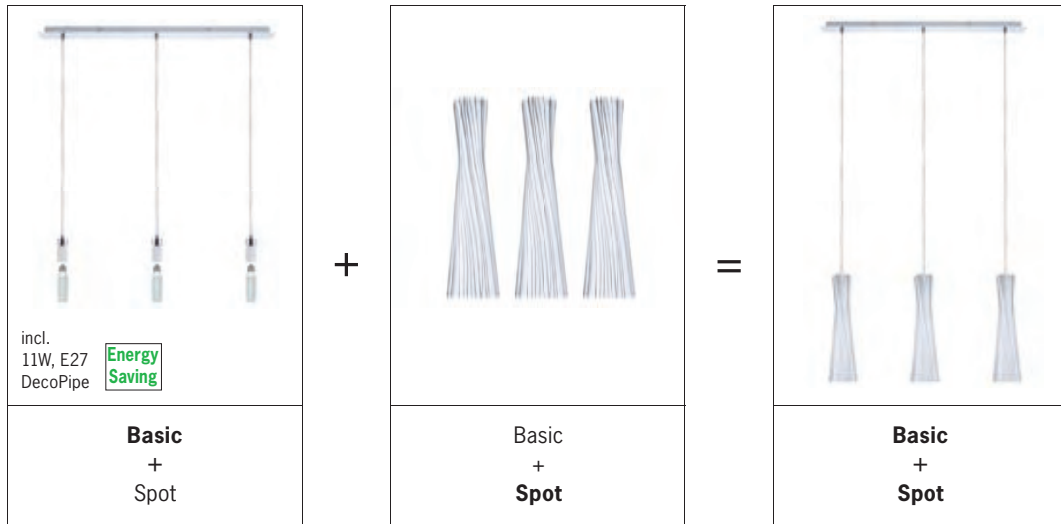
Mobile  
incl. 9x10W, G4  
230/12V, 105VA   
⌀300 ⌀1200mm ⌀80cm  
EAN 4000870 992593

**992.59**

 829.14







Chrom  
Chrome  
Chroom



Eisen gebürstet  
Acier brossé  
Staal geborsteld



2Easy Livo  
=74



2Easy Livo  
=75



2Easy Biodola  
=77



2Easy Biodola  
=79



2Easy Carducci  
=81




2Easy Fabro  
=83




2Easy Fabro  
=85



2Easy Fabro  
=87





1+2



1+6



1+3



1+4



1+5

1 2Easy Livo  
 ⌀280 ⌀75mm  
 EAN 4000870 998410  
**998.41 new**  
 Schwarz / Opal  
 Noir / Opale  
 Zwart / Opaal



2  
 2Easy Basic  
 incl. 3x11W, E27  
 230V  
 ⌀100 ⇔800 ⌀25mm  
 ⌀110cm



EAN 4000870 998380  
**998.38 new**

Chrom  
 Chrome  
 Chrom



3  
 2Easy Basic  
 incl. 1x11W, E27  
 230V  
 ⌀100mm ⌀110cm



EAN 4000870 998366  
**998.36 new**

Eisen gebürstet  
 Acier brossé  
 Staal geborsteld

EAN 4000870 998373  
**998.37 new**

EAN 4000870 998359  
**998.35 new**



4  
 2Easy Basic  
 incl. 1x11W, E27  
 230V  
 ⌀100 ⇔100 ⌀180mm



EAN 4000870 998403  
**998.40 new**



5  
 2Easy Basic  
 incl. 1x11W, E27  
 230V  
 ⌀172 ⌀160mm



EAN 4000870 998328  
**998.32 new**



6  
 2Easy Basic  
 incl. 1x11W, E27  
 230V  
 ⌀1480 ⌀230mm



EAN 4000870 998342  
**998.34 new**



1+2



1+3




1 2Easy Livo  
 ⌀280 ø75mm  
 EAN 4000870 998427  
**998.42 new**  
 Opal  
 Opale  
 Opaal



1+6



1+5



2  
 2Easy Basic  
 incl. 3x11W, E27  
 230V  
 ⌀100 ⇄800 ⌀25mm  
 ⌀110cm



EAN 4000870 998380  
**998.38 new**

incl. 894.11

Chrom  
 Chrome  
 Chrom



3  
 2Easy Basic  
 incl. 1x11W, E27  
 230V  
 ø100mm ⌀110cm



EAN 4000870 998366  
**998.36 new**

Eisen gebürstet  
 Acier brossé  
 Staal geborsteld

EAN 4000870 998373  
**998.37 new**

EAN 4000870 998359  
**998.35 new**



4  
 2Easy Basic  
 incl. 1x11W, E27  
 230V  
 ⌀100 ⇄100 ⌀180mm



EAN 4000870 998403  
**998.40 new**



5  
 2Easy Basic  
 incl. 1x11W, E27  
 230V  
 ⌀172 ø160mm



EAN 4000870 998328  
**998.32 new**



6  
 2Easy Basic  
 incl. 1x11W, E27  
 230V  
 ⌀1480 ø230mm



EAN 4000870 998342  
**998.34 new**






1+2



1+6



1+3


1 2Easy Biodola  
 ⌀450 ø120mm  
 EAN 4000870 998441  
**998.44 new**  
 Opal / Schwarz  
 Opale / Noir  
 Opaal / Zwart



1+4



1+5



2  
 2Easy Basic  
 incl. 3x11W, E27  
 230V  
 ⌀100 ⇔800 ⌀25mm  
 ⌀110cm



EAN 4000870 998380  
**998.38 new**

incl.   
 894.11

Chrom  
 Chrome  
 Chrom



3  
 2Easy Basic  
 incl. 1x11W, E27  
 230V  
 ø100mm ⌀110cm



EAN 4000870 998366  
**998.36 new**

Eisen gebürstet  
 Acier brossé  
 Staal geborsteld

EAN 4000870 998373  
**998.37 new**

EAN 4000870 998359  
**998.35 new**



4  
 2Easy Basic  
 incl. 1x11W, E27  
 230V  
 ⌀100 ⇔100 ⌀180mm



EAN 4000870 998403  
**998.40 new**



5  
 2Easy Basic  
 incl. 1x11W, E27  
 230V  
 ⌀172 ø160mm



EAN 4000870 998328  
**998.32 new**

EAN 4000870 998311  
**998.31 new**



6  
 2Easy Basic  
 incl. 1x11W, E27  
 230V  
 ⌀1480 ø230mm



EAN 4000870 998342  
**998.34 new**

EAN 4000870 998335  
**998.33 new**





1+2



1+6



1+3



1+5

1 2Easy Biodola  
 ⌀450 ⌀120mm  
 EAN 4000870 998434  
**998.43 new**

Opal  
 Opale  
 Opaal



1+4



2  
 2Easy Basic  
 incl. 3x11W, E27  
 230V  
 ⌀100 ⇔800 ⌀25mm  
 ⌀110cm



EAN 4000870 998380  
**998.38 new**



3  
 2Easy Basic  
 incl. 1x11W, E27  
 230V  
 ⌀100mm ⌀110cm



EAN 4000870 998366  
**998.36 new**



4  
 2Easy Basic  
 incl. 1x11W, E27  
 230V  
 ⌀100 ⇔100 ⌀180mm



EAN 4000870 998403  
**998.40 new**



5  
 2Easy Basic  
 incl. 1x11W, E27  
 230V  
 ⌀172 ⌀160mm



EAN 4000870 998328  
**998.32 new**



6  
 2Easy Basic  
 incl. 1x11W, E27  
 230V  
 ⌀1480 ⌀230mm



EAN 4000870 998342  
**998.34 new**

incl.   
 894.11

Chrom  
 Chrome  
 Chrom

Eisen gebürstet  
 Acier brossé  
 Staal geborsteld

EAN 4000870 998373  
**998.37 new**

EAN 4000870 998359  
**998.35 new**

EAN 4000870 998397  
**998.39 new**

EAN 4000870 998311  
**998.31 new**

EAN 4000870 998335  
**998.33 new**








1+2



1+6




1+3



1+5

1 2Easy Carducci  
 ⌀450 ⌀130mm  
 EAN 4000870 998458  
**998.45 new**  
 Schwarz  
 Noir  
 Zwart

1+4



2 2Easy Basic  
 incl. 3x11W, E27  
 230V  
 ⌀100 ⇄800 ⌀25mm  
 ⌀110cm



EAN 4000870 998380  
**998.38 new**

incl.   
 894.11

Chrom  
 Chrome  
 Chrom



3 2Easy Basic  
 incl. 1x11W, E27  
 230V  
 ⌀100mm ⌀110cm



EAN 4000870 998366  
**998.36 new**

Eisen gebürstet  
 Acier brossé  
 Staal geborsteld

EAN 4000870 998373  
**998.37 new**

EAN 4000870 998359  
**998.35 new**



4 2Easy Basic  
 incl. 1x11W, E27  
 230V  
 ⌀100 ⇄100 ⌀180mm



EAN 4000870 998403  
**998.40 new**



5 2Easy Basic  
 incl. 1x11W, E27  
 230V  
 ⌀172 ⌀160mm



EAN 4000870 998328  
**998.32 new**

EAN 4000870 998311  
**998.31 new**




6 2Easy Basic  
 incl. 1x11W, E27  
 230V  
 ⌀1480 ⌀230mm



EAN 4000870 998342  
**998.34 new**

EAN 4000870 998335  
**998.33 new**






1+2



1+6



1+3



1 2Easy Fabro  
 ⌀280 ø100mm  
 EAN 4000870 998465  
**998.46 new**


Blau  
 Bleu  
 Blauw



1+4



1+5



2  
 2Easy Basic  
 incl. 3x11W, E27  
 230V  
 ⌀100 ⇄800 ⌀25mm  
 ⌀110cm



EAN 4000870 998380  
**998.38 new**

incl.   
 894.11

Chrom  
 Chrome  
 Chroom



3  
 2Easy Basic  
 incl. 1x11W, E27  
 230V  
 ø100mm ⌀110cm



EAN 4000870 998366  
**998.36 new**

Eisen gebürstet  
 Acier brossé  
 Staal geborsteld

EAN 4000870 998373  
**998.37 new**

EAN 4000870 998359  
**998.35 new**



4  
 2Easy Basic  
 incl. 1x11W, E27  
 230V  
 ⌀100 ⇄100 ⌀180mm



EAN 4000870 998403  
**998.40 new**



5  
 2Easy Basic  
 incl. 1x11W, E27  
 230V  
 ⌀172 ø160mm



EAN 4000870 998328  
**998.32 new**



6  
 2Easy Basic  
 incl. 1x11W, E27  
 230V  
 ⌀1480 ø230mm




EAN 4000870 998342  
**998.34 new**

EAN 4000870 998311  
**998.31 new**

EAN 4000870 998335  
**998.33 new**





1+2



1+6



1+3



1 2Easy Fabro  
 ⌀280 ø100mm  
 EAN 4000870 998472  
**998.47 new**

Orange  
 Orange  
 Oranje



1+4



1+5



2  
 2Easy Basic  
 incl. 3x11W, E27  
 230V  
 ⌀100 ⇔800 ⌀25mm  
 ⌀110cm



EAN 4000870 998380  
**998.38 new**



3  
 2Easy Basic  
 incl. 1x11W, E27  
 230V  
 ø100mm ⌀110cm



EAN 4000870 998366  
**998.36 new**



4  
 2Easy Basic  
 incl. 1x11W, E27  
 230V  
 ⌀100 ⇔100 ⌀180mm



EAN 4000870 998403  
**998.40 new**



5  
 2Easy Basic  
 incl. 1x11W, E27  
 230V  
 ⌀172 ø160mm



EAN 4000870 998328  
**998.32 new**



6  
 2Easy Basic  
 incl. 1x11W, E27  
 230V  
 ⌀1480 ø230mm



EAN 4000870 998342  
**998.34 new**



Chrom  
 Chrome  
 Chroom

Eisen gebürstet  
 Acier brossé  
 Staal geborsteld

EAN 4000870 998373  
**998.37 new**


EAN 4000870 998359  
**998.35 new**

EAN 4000870 998397  
**998.39 new**

EAN 4000870 998311  
**998.31 new**

EAN 4000870 998335  
**998.33 new**






1+2



1+6




1+3

1+4



1+5

1 2Easy Fabro  
 ⌀280 ø100mm  
 EAN 4000870 998489  
**998.48 new**  
 Gelb / Grün  
 Jaune / Vert  
 Geel / Groen



2  
 2Easy Basic  
 incl. 3x11W, E27  
 230V  
 ⌀100 ⇔800 ⌀25mm  
 ⌀110cm



EAN 4000870 998380  
**998.38 new**



3  
 2Easy Basic  
 incl. 1x11W, E27  
 230V  
 ø100mm ⌀110cm



EAN 4000870 998366  
**998.36 new**



4  
 2Easy Basic  
 incl. 1x11W, E27  
 230V  
 ⌀100 ⇔100 ⌀180mm



EAN 4000870 998403  
**998.40 new**



5  
 2Easy Basic  
 incl. 1x11W, E27  
 230V  
 ⌀172 ø160mm



EAN 4000870 998328  
**998.32 new**



6  
 2Easy Basic  
 incl. 1x11W, E27  
 230V  
 ⌀1480 ø230mm



EAN 4000870 998342  
**998.34 new**

incl.   
 894.11

Chrom  
 Chrome  
 Chroom

Eisen gebürstet  
 Acier brossé  
 Staal geborsteld

EAN 4000870 998373  
**998.37 new**

EAN 4000870 998359  
**998.35 new**

EAN 4000870 998397  
**998.39 new**

EAN 4000870 998311  
**998.31 new**

EAN 4000870 998335  
**998.33 new**





Opal  
Opale  
Opaal




1



2



5



6



3



4



7

1 Conero  
incl. 1x100W, R7s  
230V  
∅65 ⇔120 ∓200mm  
EAN 4000870 791806  
**791.80**  
⌈ 834.19

2 Conero  
incl. 1x100W, R7s  
230V  
∅80 ⇔120 ∓400mm  
EAN 4000870 791813  
**791.81**  
⌈ 834.09

3 Conero  
incl. 2x40W, E14  
230V  
∅65 ⇔248 ∓300mm  
EAN 4000870 791776  
**791.77**  
⌈ 449.40

4 Conero  
incl. 2x40W, E27  
230V  
∅85 ⇔320 ∓348mm  
EAN 4000870 791783  
**791.78**  
⌈ 419.40

5 Conero  
incl. 1x100W, R7s  
230V  
∓57 ∅275mm  
EAN 4000870 791875  
**791.87**  
⌈ 834.09

6 Conero  
incl. 1x40W, G9  
230V  
∅70 ⇔170 ∓170mm  
EAN 4000870 791837  
**791.83**  
⌈ 831.91

7 Conero  
incl. 1x100W, R7s  
230V  
∅70 ⇔240 ∓240mm  
EAN 4000870 791844  
**791.84**  
⌈ 834.09



Chrom / Klar  
 Chrome / Clair  
 Chroom / Helder



Falesco  
 incl. 2x40W, G9  
 230V  
 ∅70 ⇔250 ⌀140mm  
 EAN 4000870 792124  
**792.12**  
 ⚡ 831.91

Nickel satiniert / Satin  
 Nickel satiné / Satin  
 Nikkel gesatineerd / Satijn




Alezio  
 incl. 1x100W, R7s  
 230V  
 ∅60 ⇔360 ⌀360mm  
 EAN 4000870 791691  
**791.69**  
 ⚡ 834.19

Opal  
 Opale  
 Opaal



Dolcetto  
 incl. 1x60W, E27  
 230V  
 ∅100 ⇔215 ⌀255mm  
 EAN 4000870 791936  
**791.93**  
 ⚡ 430.60

Opal  
 Opale  
 Opaal



1 Spano  
 incl. 1x40W, E14  
 230V  
 ∅83 ⇔108 ⌀282mm  
 EAN 4000870 791899  
**791.89**  
 ⚡ 449.40

2 Spano  
 incl. 2x40W, E14  
 230V  
 ∅91 ⇔108 ⌀383mm  
 EAN 4000870 791905  
**791.90**  
 ⚡ 449.40



Paulmann Shopkonzepte liefern den kompetenten Verkaufsberater gleich mit: Die gesamte Warenpräsentation ist darauf ausgelegt, Information, Produktauswahl und Kaufentscheidung Ihres Kunden proaktiv zu begleiten.

So sorgt die aufwändige Produktpräsentation für einen ersten Kaufanreiz und führt intuitiv auf das Warenangebot zu. Bei der Produktauswahl helfen reich bebilderte, vollfarbige Verpackungen und Informationstafeln.

Innovativ auch das Raumnutzungskonzept: Die optimierten Verpackungen sorgen für eine größtmögliche Produktvielfalt am Point of sale und damit auch für eine erhöhte Produktivität Ihrer Fläche.

Für weitere Informationen steht Ihnen Ihr Kundenberater gerne zur Verfügung.

Les concepts Paulmann pour les magasins sont de véritables conseillers de vente très compétents : Toute la présentation des articles est étudiée pour donner à vos clients des informations et un large choix de produits et les aider activement dans leur décision d'achat. Ainsi, l'excellente présentation des produits stimule le désir initial d'achat et amène intuitivement à regarder l'ensemble des produits proposés. Les emballages très illustrés et colorés ainsi que les tableaux d'informations aident à choisir les produits.

Le concept d'utilisation de l'espace est également innovant : Les emballages optimisés assurent une variété maximale de produits sur le point de vente et de ce fait également un meilleur rendement de votre surface commerciale. Notre équipe de conseillers commerciaux se tient à votre disposition pour toute information complémentaire.

Paulmann Shopconcepten leveren de competente verkoopadviseur meteen mee: De hele productpresentatie is ervoor geconcipeerd om de informatie, productkeuze en de aankoopbegeleiding van uw klanten pro-actief te begeleiden. Door deze presentatie worden de klanten aangespoord om te kopen en intuïtief naar ons productassortiment geleid. Bij de productkeuze zijn de gekleurde verpakkingen met de vele foto's en ook de informatieborden heel behulpzaam.

Innovatief is ook het concept voor de verkoopruimte: De geoptimaliseerde verpakkingen zorgen in uw point of sale voor een zo groot mogelijke verscheidenheid aan producten en dus ook voor een hogere productiviteit van uw verkoopoppervlak.

Voor verdere informatie staat onze klantenadviseur u graag te woord.



## Table & Desk

96 Table  
105 Desk









Basil  
incl. 3x20W, GU4  
230/12V, 60VA  
⌀400 ⌀200mm  
EAN 4000870 770467

**770.46 new**




Chrom matt  
Chrome mate  
Chroom mat



Curcuma  
incl. 3x20W, GU4  
230/12V, 60VA  
⌀400 ⌀200mm  
EAN 4000870 770474

**770.47 new**



Chrom matt / Satin  
Chrome mat / Satin  
Chroom mat / Satijn



P4  
incl. 1x75W, G9  
230V  
⌀260 ⇄260 ⌀350mm  
EAN 4000870 793077

**793.07**

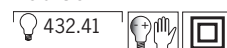


Chrom / Opal  
Chrome / Opale  
Chroom / Opaal



Laila  
max. 1x40W, E14  
230V  
⌀95 ⇄285 ⌀255mm  
EAN 4000870 793855

**793.85**



Chrom / Weiß  
Chrome / Blanc  
Chroom / Wit




Estrid  
max. 1x40W, E14  
230V  
⌀355 ø250mm  
EAN 4000870 793862

**793.86**

432.41



Chrom / Schwarz  
Chrome / Noire  
Chroom / Zwart



Danya  
max. 1x40W, E14  
230V  
⌀340 ø205mm  
EAN 4000870 793848

**793.84**

432.41



Braun / Weiß  
Brun / Blanc  
Bruin / Wit



Inja  
max. 1x40W, E14  
230V  
⌀380 ø150mm  
EAN 4000870 793763

**793.76**

432.41



Schwarz / Weiß  
Noir / Blanc  
Zwart / Wit



Olga  
max. 1x40W, E14  
230V  
⌀320 ø140mm  
EAN 4000870 793992

**793.99**

894.05



Nickel satiniert / Beige  
Nickel satiné / Beige  
Nikkel gesatineerd / Beige



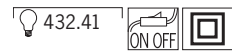
Ilga  
max. 1x40W, E14  
230V  
∅320 ∅140mm  
EAN 4000870 794005  
**794.00**



Nickel satiniert / Braun  
Nickel satiné / Brun  
Nikkel gesatineerd / Bruin



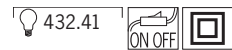
Asta  
max. 1x40W, E14  
230V  
∅152 ↔152 ∅270mm  
EAN 4000870 793893  
**793.89**



Braun / Weiß  
Brun / Blanc  
Bruin / Wit



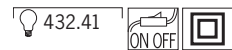
Nila  
max. 1x40W, E14  
230V  
∅315 ∅110mm  
EAN 4000870 793886  
**793.88**



Holz / Weiß  
Bois / Blanc  
Hout / Wit



Asta  
max. 1x40W, E14  
230V  
∅152 ↔152 ∅270mm  
EAN 4000870 793909  
**793.90**

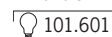


Holz / Weiß  
Bois / Blanc  
Hout / Wit



Ada  
max. 1x60W, E27  
230V  
∅150 ⇄240 ∅440mm  
EAN 4000870 770054

**770.05**

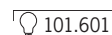


Holz / Weiß  
Bois / Blanc  
Hout / Wit



Silja  
max. 1x60W, E27  
230V  
∅220 ⇄300 ∅470mm  
EAN 4000870 770061

**770.06**




Holz / Weiß  
Bois / Blanc  
Hout / Wit



Vanadis  
max. 1x40W, E14  
230V  
∅380 ∅240mm  
EAN 4000870 793879

**793.87**




Weiß  
Blanc  
Wit



Alisa  
max. 1x60W, E27  
230V  
∅120 ⇄420 ∅400mm  
EAN 4000870 770078

**770.07**



Keramik natur  
Céramique  
Keramik natuur



Noora  
max. 1x40W, E14  
230V  
∅210 ∅80mm  
EAN 4000870 770092

**770.09**

894.09



Orange  
Orange  
Oranje



Noora  
max. 1x40W, E14  
230V  
∅210 ∅80mm  
EAN 4000870 770108

**770.10**

894.09



Opal  
Opale  
Opaal



Pinja  
max. 1x40W, E14  
230V  
∅240 ∅110mm  
EAN 4000870 770290

**770.29**

431.41



Chrom / Opal  
Chrome / Opale  
Croom / Opaal



Jenni  
max. 1x40W, E14  
230V  
∅100 ⇄100 ∅220mm  
EAN 4000870 770375

**770.37**

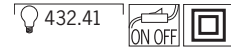
431.41



Nickel satiniert / Opal  
Nickel satiné / Opale  
Nikkel gesatineerd / Opaal



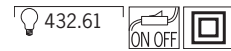
Vilma  
max. 1x40W, E14  
230V  
∅100 ⇔100 ∅200mm  
EAN 4000870 770313  
**770.31**



Opal  
Opale  
Opaal



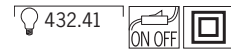
Neva  
max. 1x60W, E14  
230V  
∅235 ∅300mm  
EAN 4000870 793572  
**793.57**



Opal / Natur  
Opale / Brun  
Opaal / Bruin



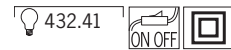
Kara  
max. 1x40W, E14  
230V  
∅190 ∅200mm  
EAN 4000870 793589  
**793.58**



Grün  
Vert  
Groen



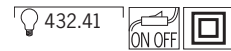
Odin  
max. 1x40W, E14  
230V  
∅175 ∅200mm  
EAN 4000870 793831  
**793.83**



Grün  
Vert  
Groen



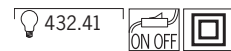
Tomma  
max. 1x40W, E14  
230V  
⌀330 ø350mm  
EAN 4000870 770085  
**770.08**



Opal  
Opale  
Opaal



Kiia  
max. 1x40W, E14  
230V  
⌀195 ø200mm  
EAN 4000870 770320  
**770.32**



Opal  
Opale  
Opaal



Vase LED  
max. 1,9W  
230V  
⌀205 ø175mm  
EAN 4000870 793930  
**793.93**



Opal  
Opale  
Opaal



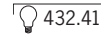
Helena  
max. 1x40W, E14  
230V  
⌀400 ø270mm  
EAN 4000870 793800  
**793.80**



Nickel satiniert / Weiß  
Nickel satiné / Blanc  
Nikkel gesatineerd / Wit



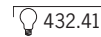
Helena  
max. 1x40W, E14  
230V  
⌀400 ø270mm  
EAN 4000870 793824  
**793.82**



Nickel satiniert / Braun  
Nickel satiné / Brun  
Nikkel gesatineerd / Bruin



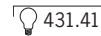
Alina  
max. 1x40W, E14  
230V  
⌀360 ø155mm  
EAN 4000870 793794  
**793.79**



Chrom / Beige  
Chrome / Beige  
Chroom / Beige



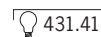
Ella  
max. 1x40W, E14  
230V  
⌀360 ø200mm  
EAN 4000870 770184  
**770.18**



Nickel gebürstet / Opal  
Nickel brossé / Opale  
Nikkel geborsteld / Opaal



Ella  
max. 1x40W, E14  
230V  
⌀360 ø200mm  
EAN 4000870 770191  
**770.19**



Messing matt / Alabaster  
Laiton mat / Albâtre  
Messing mat / Alabaster





Elli  
max. 1x60W, E14  
230V  
⌀410 ø250mm  
EAN 4000870 770160  
**770.16**



Nickel gebürstet / Alabaster  
Nickel brossé / Albâtre  
Nikkel geborsteld / Alabaster



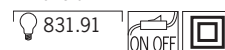
Milla  
max. 1x60W, E14  
230V  
⌀360 ø140mm  
EAN 4000870 770153  
**770.15**



Nickel gebürstet / Opal  
Nickel brossé / Opale  
Nikkel geborsteld / Opaal



Vivi  
incl. 1x40W, G9  
230V  
⌀450 ø120mm  
EAN 4000870 770306  
**770.30**



Nickel gebürstet / Opal  
Nickel brossé / Opale  
Nikkel geborsteld / Opaal







Walk LED  
incl. 1x4W  
5500 K  
230V  
∅450 ø150mm  
EAN 4000870 795309  
**795.30**



Alu / Chrom  
Alu / Chrome  
Alu / Chroom



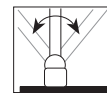
Enjoy LED  
incl. 1x3,3W  
5500 K  
230/12V  
∅45 ⇔ 350 ∅365mm  
EAN 4000870 793923  
**793.92**



Alu / Transparent  
Alu / Transparent  
Alu / Transparant



Blade LED  
incl. 1x4W  
5500 K  
230V  
∅660 ø170mm  
EAN 4000870 795293  
**795.29**



Nickel satiniert / Schwarz  
Nickel satiné / Noir  
Nikkel gesatineerd / Zwart



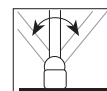
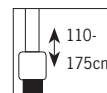
Work LED  
incl. 1x2,4W  
5500 K  
230/12V  
∅65 ⇔ 110 ∅585mm  
EAN 4000870 793916  
**793.91**



Chrom  
Chrome  
Chroom



Blade LED  
incl. 1x4W  
5500 K  
230V  
∅1100-1750 ø280mm  
EAN 4000870 795255  
**795.25**



Nickel satiniert / Schwarz  
Nickel satiné / Noir  
Nikkel gesatineerd / Zwart



Rule LED  
incl. 1x5W  
5500 K  
230V  
∅190 ⇔ 130 ∅250-1030mm  
EAN 4000870 795262  
**795.26**

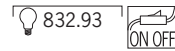


Alu / Schwarz  
Alu / Noir  
Alu / Zwart





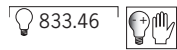
Chili  
incl. 1x35W, GU5,3  
230/12V, 60VA  
∅400 ∅160mm  
EAN 4000870 770481  
**770.48 new**



Chrom matt / Satin  
Chrome mat / Satin  
Chroom mat / Satijn



Cumin  
incl. 1x35W, GU5,3  
230/12V, 60VA  
∅80 ∅400 ∅400mm  
EAN 4000870 770504  
**770.50 new**



Chrom matt  
Chrome mate  
Chroom mat



Ginger  
incl. 2x20W, GU4  
230/12V, 60VA  
∅370 ∅160mm  
EAN 4000870 770498  
**770.49 new**

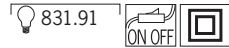


Chrom matt / Anthrazit  
Chrome mate / Anthracite  
Chroom mat / Antraciet





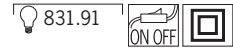
Nea  
incl. 1x40W, G9  
230V  
∅190 ⇔220 ∓500mm  
EAN 4000870 770238  
**770.23**



Titan / Orange satiniert  
Titane / Orange satiné  
Titaan / Oranje gesatineerd



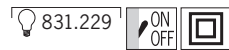
Nea  
incl. 1x40W, G9  
230V  
∅190 ⇔220 ∓500mm  
EAN 4000870 770245  
**770.24**



Titan / Satin  
Titane / Satin  
Titaan / Satijn



Ida  
incl. 1x20W, G4  
230/12V  
∅100 ⇔100 ∓420mm  
EAN 4000870 770207  
**770.20**



Silber  
Argent  
Zilver



Ida  
incl. 1x20W, G4  
230/12V  
∅100 ⇔100 ∓420mm  
EAN 4000870 770214  
**770.21**



Carbon  
Carbone  
Carbon



Marja  
incl. 1x13W, GX10q4  
230V  
∅120 ⇔270-400 ∓330-530  
EAN 4000870 770221  
**770.22**



Anthrazit  
Anthracite  
Antraciet



Linea 13  
incl. 1x13W, G5  
230V  
∅90 ⇔600 ∓280/700mm  
EAN 4000870 790854  
**790.85**



Titan  
Titane  
Titaan





Portable 9  
incl. 2x9W, G23  
230V  
⌀600-900 ⇄180 ⇄350-650mm  
EAN 4000870 034262  
**3426**



Titan  
Titane  
Titaan



Sara  
max. 1x60W, E14  
230V  
⌀980 ø180mm  
EAN 4000870 770252  
**770.25**



Silber  
Argent  
Zilver



Anni  
max. 1x60W, E27  
230V  
⌀600-1100 ø200mm  
EAN 4000870 770283  
**770.28**



Nickel gebürstet  
Nickel brossé  
Nikkel geborsteld



Anni  
max. 1x60W, E27  
230V  
⌀600-1100 ø200mm  
EAN 4000870 770269  
**770.26**



Nickel gebürstet / Opal  
Nickel brossé / Opale  
Nikkel geborsteld / Opaal



Attivo 35  
incl. 1x35W, GU4  
230/12V, 35VA  
⌀450 ø190mm  
EAN 4000870 032268  
**3226**



Nickel gebürstet / Opal  
Nickel brossé / Opale  
Nikkel geborsteld / Opaal



Lavoro 40  
incl. 1x40W, G9  
230V  
⌀550 ø170mm  
EAN 4000870 032251  
**3225**



Nickel gebürstet / Opal  
Nickel brossé / Opale  
Nikkel geborsteld / Opaal



Paulmann Shopkonzepte liefern den kompetenten Verkaufsberater gleich mit: Die gesamte Warenpräsentation ist darauf ausgelegt, Information, Produktauswahl und Kaufentscheidung Ihres Kunden proaktiv zu begleiten.

So sorgt die aufwändige Produktpräsentation für einen ersten Kaufanreiz und führt intuitiv auf das Warenangebot zu. Bei der Produktauswahl helfen reich bebilderte, vollfarbige Verpackungen und Informationstafeln.

Innovativ auch das Raumnutzungskonzept: Die optimierten Verpackungen sorgen für eine größtmögliche Produktvielfalt am Point of sale und damit auch für eine erhöhte Produktivität Ihrer Fläche.

Für weitere Informationen steht Ihnen Ihr Kundenberater gerne zur Verfügung.

Les concepts Paulmann pour les magasins sont de véritables conseillers de vente très compétents : Toute la présentation des articles est étudiée pour donner à vos clients des informations et un large choix de produits et les aider activement dans leur décision d'achat. Ainsi, l'excellente présentation des produits stimule le désir initial d'achat et amène intuitivement à regarder l'ensemble des produits proposés. Les emballages très illustrés et colorés ainsi que les tableaux d'informations aident à choisir les produits.

Le concept d'utilisation de l'espace est également innovant : Les emballages optimisés assurent une variété maximale de produits sur le point de vente et de ce fait également un meilleur rendement de votre surface commerciale. Notre équipe de conseillers commerciaux se tient à votre disposition pour toute information complémentaire.

Paulmann Shopconcepten leveren de competente verkoopadviseur meteen mee: De hele productpresentatie is ervoor geconcipeerd om de informatie, productkeuze en de aankoopbeslissing van uw klanten pro-actief te begeleiden. Door deze presentatie worden de klanten aangespoord om te kopen en intuïtief naar ons productassortiment geleid. Bij de productkeuze zijn de gekleurde verpakkingen met de vele foto's en ook de informatieborden heel behulpzaam.

Innovatief is ook het concept voor de verkooppriimte: De geoptimaliseerde verpakkingen zorgen in uw point of sale voor een zo groot mogelijke verscheidenheid aan producten en dus ook voor een hogere productiviteit van uw verkoopoppervlak.

Voor verdere informatie staat onze klantenadviseur u graag te woord.





# Galeria & Assistent




114 Galeria

124 Assistent



1950. 8



Stimmungsvolle Gemälde oder Fotografien sind die Visitenkarte eines jeden Wohnraumes. Leider eignen sich normale Leuchten nur bedingt, um alte Meister und junge Wilde „ins rechte Licht“ zu rücken. Die Galeria Serie bietet individuelle Lösung für jedes Bild und jeden Spiegel. Mehr als 50 verschiedene Produkte garantieren, dass für jeden Geschmack die passende Lichtlösung gefunden wird. Über die bestehende Hausverdrahtung oder zum Teil eigene Schalter kann die zusätzliche Lichtquelle bequem aktiviert werden. Die Transformatoren sind dabei so flach, dass sie größtenteils an der Wand hinter dem angestrahlten Objekt verschwinden. Brillantes Halogenlicht sorgt dafür, dass die wertvollen Originale oder der gelungenen Urlaubsschnappschuss wie eine Zierde an der Wand zur Geltung kommen. Und bei der Installation über einem Spiegel gelingt der letzte Schliff am Make up garantiert immer.

Tableaux et posters personnalisent tout particulièrement une pièce en lui donnant tout son caractère. Malheureusement, la plupart des éclairages traditionnels ne rendent pas justice aux peintures et photos. La collection Galeria répond spécifiquement aux besoins liés à l'éclairage des tableaux et des miroirs. Plus de 50 produits différents garantissent toujours une solution d'éclairage optimisée. Ces éclairages se greffent soit sur les sorties de fil existantes, soit pour partie par l'intermédiaire d'une alimentation propre. Les transformateurs utilisés sont si compacts qu'ils peuvent en général être installés discrètement derrière les objets éclairés. La lumière halogène met en valeur tout type d'images grâce à un excellent rendu des couleurs et un bon contraste. Il en est de même pour votre propre image face à un miroir équipé de ce type d'éclairage.



Sfeervolle schilderijen of foto's zijn het visitekaartje van elke woonkamer. Normale lampen zijn helaas minder geschikt om oude meesters en jonge talenten „in het juiste licht“ te zetten. De Galeria serie biedt een individuele oplossing voor elk schilderij, elke foto of spiegel. Meer dan 50 verschillende producten garanderen dat er voor elke smaak de passende lichtoplossing gevonden kan worden. Met behulp van de bestaande kabelaansluiting of ten dele van eigen schakelaars kan de extra lichtbron gemakkelijk geactiveerd worden. De transformatoren zijn zo plat dat ze grotendeels aan de muur achter het verlichte object verdwijnen. Brillant halogeenlicht zorgt ervoor dat het waardevolle originele schilderij of de gelukke vakantiefoto aan de muur prachtig tot zijn recht komt. En als dit briljante licht boven een spiegel wordt geïnstalleerd, lukt uw make up gegarandeerd altijd.



Galeria Crypta LED  
 incl. 2x1W  
 6000-8000 K  
 230/12V  
 ∅105 ⇄105 ∅180mm  
 EAN 4000870 993651  
**993.65 new**



Chrom matt / Transparent  
 Chrome mate / Transparent  
 Chroom mat / Transparant



Galeria Virga LED  
 incl. 1x2W  
 6000-8000 K  
 230/12V  
 ∅160 ⇄630 ∅150mm  
 EAN 4000870 993675  
**993.67 new**



Chrom matt  
 Chrome mate  
 Chroom mat



Oculus  
 incl. 1x3W  
 8000 K  
 230/12V  
 ∅100 ∅300 ∅40mm  
 EAN 4000870 996928  
**996.92**



Titan  
 Titane  
 Titaan



Natrix  
 incl. 1x3W  
 8000 K  
 230/12V  
 ∅100 ⇄40 ∅300mm  
 EAN 4000870 996874  
**996.87**



Titan  
 Titane  
 Titaan





Herba I  
incl. 1x1W  
6000-8000 K  
47 cd  
45°  
230/12V  
∅160 ⇔85mm  
EAN 4000870 997765  
**997.76**



Titan  
Titane  
Titaan



Herba II  
incl. 1x1W  
6000-8000 K  
47 cd  
45°  
230/12V  
∅160 ⇔85mm  
EAN 4000870 997772  
**997.77**



Titan  
Titane  
Titaan




Demos  
incl. 1x100W, R7s  
230V  
∅145 ⇔320 ∅110mm  
EAN 4000870 992876  
**992.87**  
834.09

Chrom / Satin  
Chrome / satiné  
Chroom / Satijn



Galeria Ansa  
incl. 1x14W, G5  
230V  
∅200 ⇔680 ∅35mm  
EAN 4000870 993682  
**993.68 new**  
885.63  

Chrom matt  
Chrome mate  
Chroom mat



Osiris II  
incl. 2x75W, R7s  
230V  
∅155 ⇔500 ∅40mm  
EAN 4000870 992883  
**992.88**  
834.70

Chrom  
Chrome  
Chroom

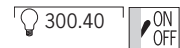


Osiris II  
incl. 2x75W, R7s  
230V  
∅155 ⇔500 ∅40mm  
EAN 4000870 991497  
**991.49**  
834.70

Gold  
Doré  
Goud



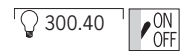
Galeria Regula  
max. 3x40W, E14  
230V  
∅40 ⇔420 ∅75mm  
EAN 4000870 996799  
**996.79**



Chrom  
Chrome  
Chroom



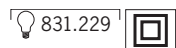
Galeria Regula  
max. 5x40W, E14  
230V  
∅40 ⇔650 ∅75mm  
EAN 4000870 996805  
**996.80**



Chrom  
Chrome  
Chroom



Galeria Color  
incl. 2x20W, G4  
230/12V, 60VA   
∅200 ∅290 ∅40mm  
EAN 4000870 992258  
**992.25**



Chrom / Opal  
Chrome / Opale  
Chroom / Opaal



Galeria Color  
incl. 2x20W, G4  
230/12V, 60VA   
∅200 ∅290 ∅40mm  
EAN 4000870 991770  
**991.77**



Messing matt / Opal  
Laiton mat / Opale  
Messing matt / Opaal



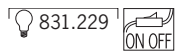
Galeria Curcuma  
incl. 2x20W, GU4  
230/12V, 70VA  
∅350 ⇔280 ∅300 ∅50mm  
EAN 4000870 993705  
**993.70 new**



Chrom matt / Orange transparent  
Chrome mate / Orange transparent  
Chroom mat / Oranje transparant



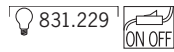
Galeria Flexo  
incl. 2x20W, G4  
230/12V, 60VA   
∅200 ↔35 ∗425mm  
EAN 4000870 996492  
**996.49**



Nickel satiniert  
Nickel satiné  
Nikkel gesatineerd




Galeria Flexo  
incl. 2x20W, G4  
230/12V, 60VA   
∅200 ↔35 ∗425mm  
EAN 4000870 996584  
**996.58**



Chrom  
Chrome  
Chroom



Galeria Flexo III  
incl. 2x20W, G4  
230/12V, 70VA   
∅200 ↔47 ∗425mm  
EAN 4000870 997680  
**997.68**



Chrom / Glas  
Chrome / Verre  
Chroom / Glas



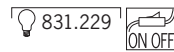
Galeria Ginger  
incl. 2x20W, GU4  
230/12V, 70VA  
∅180 ↔80 ∗290mm  
EAN 4000870 993699  
**993.69 new**



Chrom matt  
Chrome mate  
Chroom mat



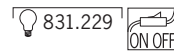
Galeria Flexo II  
incl. 2x20W, G4  
230/12V, 60VA   
∅200 ∗425 ∅40mm  
EAN 4000870 996751  
**996.75**



Nickel satiniert / Opal  
Nickel satiné / Opale  
Nikkel gesatineerd / Opaal



Galeria Flexo II  
incl. 2x20W, G4  
230/12V, 60VA   
∅200 ∗425 ∅40mm  
EAN 4000870 996775  
**996.77**



Chrom / Opal  
Chrome / Opale  
Chroom / Opaal





Galeria I  
incl. 1x35W, GU5,3  
230/12V, 70VA   
∅180 ⇄25 ∓300 ø51mm  
EAN 4000870 992616  
**992.61**

832.63


Chrom  
Chrome  
Chroom



Galeria II  
incl. 2x35W, GU5,3  
230/12V, 70VA   
∅180 ⇄25 ∓300 ø51mm  
EAN 4000870 992623  
**992.62**

832.63

Chrom  
Chrome  
Chroom



Maxi-Galeria II  
incl. 2x35W, GU5,3  
230/12V, 70VA   
∅450 ⇄25 ∓200 ø51mm  
EAN 4000870 992654  
**992.65**

832.63

Chrom  
Chrome  
Chroom



Galeria I  
incl. 1x35W, GU5,3  
230/12V, 70VA   
∅180 ⇄25 ∓300 ø51mm  
EAN 4000870 992814  
**992.81**

832.37

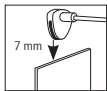
Gold  
Doré  
Goud



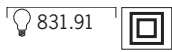
Galeria II  
incl. 2x35W, GU5,3  
230/12V, 70VA   
∅180 ⇄25 ∓300 ø51mm  
EAN 4000870 992821  
**992.82**

832.37

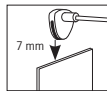
Gold  
Doré  
Goud




Curvus  
incl. 1x40W, G9  
230V  
∅120 ⇔30 ∅230 ∅60mm  
EAN 4000870 990810  
**990.81**



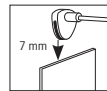
Nickel satiniert / Opal  
Nickel satiné / Opale  
Nikkel gesatineerd / Opaal



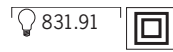
Simplo  
incl. 1x50W, GU10  
230V  
∅100 ⇔30 ∅60 ∅51mm  
EAN 4000870 990827  
**990.82**



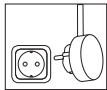
Nickel satiniert  
Nickel satiné  
Nikkel gesatineerd



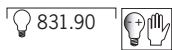
Vitrino  
incl. 1x40W, G9  
230V  
∅100 ⇔15 ∅125 ∅35mm  
EAN 4000870 990834  
**990.83**



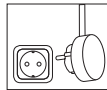
Nickel satiniert / Opal  
Nickel satiné / Opale  
Nikkel gesatineerd / Opaal



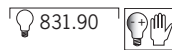
Flexus III  
incl. 1x25W, G9  
220-240V  
∅140 ⇔80 ∅330mm  
EAN 4000870 996997  
**996.99 new**



Nickel satiniert  
Nickel satiné  
Nikkel gesatineerd



Flexus IV  
incl. 1x25W, G9  
220-240V  
∅140 ⇔80 ∅330mm  
EAN 4000870 996973  
**996.97 new**



Nickel satiniert  
Nickel satiné  
Nikkel gesatineerd





Flexus I  
max. 1x40W, E14  
230V  
⇔60 ⇕170 ø60mm  
EAN 4000870 998298  
**998.29**



Nickel satiniert  
Nickel satiné  
Nikkel gesatineerd



Flexus II  
max. 1x40W, E14  
230V  
⇔60 ⇕170 ø60mm  
EAN 4000870 998304  
**998.30**



Nickel satiniert / Opal  
Nickel satiné / Opale  
Nikkel gesatineerd / Opaal



Flexus ESL  
incl. 1x9W, E14  
230V  
⇔320 ⇕170mm  
EAN 4000870 996942  
**996.94 new**



Nickel satiniert  
Nickel satiné  
Nikkel gesatineerd



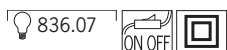
Finja  
incl. 1x35W, GU10  
230V  
⇔115 ⇕330 ø51mm  
EAN 4000870 998212  
**998.21**



Titan  
Titane  
Titaan



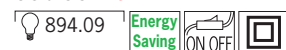
Gesa  
incl. 1x35W, GU10  
230V  
⇔115 ⇕285 ø51mm  
EAN 4000870 998236  
**998.23**



Titan  
Titane  
Titaan



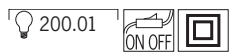
Gesa ESL  
incl. 1x9W, E14  
230V  
⇔300 ⇔115 ⇕170mm  
EAN 4000870 996959  
**996.95 new**



Nickel satiniert  
Nickel satiné  
Nikkel gesatineerd



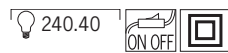
Gryps  
max. 1x40W, E14  
230V  
⇔115 ⇕150 ø60mm  
EAN 4000870 998250  
**998.25**



Eisen gebürstet  
Acier brossé  
Staal geborsteld



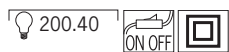
Candero  
max. 1x40W, E27  
230V  
⇔160 ⇕310 ø110mm  
EAN 4000870 998243  
**998.24**



Titan  
Titane  
Titaan



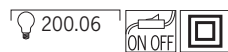
TIP Klemmspot  
max. 1x40W, E14  
230V  
⇔105 ⇕130 ø77mm  
EAN 4000870 998267  
**998.26**



Weiß  
Blanc  
Wit



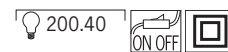
TIP Klemmspot  
max. 1x40W, E14  
230V  
⇔105 ⇕130 ø77mm  
EAN 4000870 998281  
**998.28**



Grün  
Vert  
Groen



TIP Klemmspot  
max. 1x40W, E14  
230V  
⇔105 ⇕130 ø77mm  
EAN 4000870 998274  
**998.27**



Orange  
Orange  
Oranje





Die typische Schlafzimmerbeleuchtung macht die Füße schön hell - aber im Inneren des geöffneten Kleiderschranks bleibt es trotzdem duster. Nicht so mit Assistent: In fast 20 verschiedenen Variationen sorgt diese Leuchte für helles, blendfreies Licht. Oftmals genügt es, die Tür eines Schrankes zu öffnen, und schon wird sein Inhalt bis in den letzten Winkel hell erleuchtet. Assistent-Leuchten können nachträglich an jedem Regal und jedem Schrank mit wenigen Handgriffen montiert werden. Durch die weit ausladende, ergonomisch geformte Halterung reichen ihre Lichtquellen weit in den Schrank hinein, ohne dass ein Schatten der davor stehenden Person die Sicht blockiert. Alle Schranktüren können dabei weiterhin problemlos geöffnet und geschlossen werden. Einige Assistent-Leuchten sorgen durch satinierte Vorsatzscheiben oder doppelte Lichtquellen außerdem für eine angenehm blendfreie Raumbelichtung. Damit wird das Möbelstück mittels der Beleuchtung optisch elegant in den Raum integriert.

Un éclairage classique de chambre à coucher laisse en général l'intérieur de l'armoire ouverte dans la pénombre, ce qui ne facilite pas le choix des vêtements. Assistent résoud ce problème en fournissant une lumière intense et directionnelle sans éblouissement dans plus de 20 variantes. Certains modèles sont équipés de contact de porte, allumant cet éclairage spécifique dès l'ouverture de l'armoire. Les luminaires Assistent peuvent être montés facilement sans intervention lourde sur toute étagère ou tout placard existant. Le déport spécialement étudié du luminaire permet d'éclairer profondément dans le rangement en contournant son utilisateur (pas d'ombre projetée) et sans entraver l'ouverture des portes. La lumière tamisée produite met tout particulièrement en valeur le mobilier comme partie intégrante de l'agencement intérieur.

Met een typische slaapkamerverlichting is de kamer weliswaar goed verlicht, maar binnen in de klerenkast blijft het toch donker. Niet met Assistent: In bijna 20 verschillende variaties zorgt deze lamp voor een helder licht, zonder te verblinden. Vaak is het voldoende om de deur van een kast te openen en de inhoud is tot in de kleinste hoekjes helder verlicht. Assistent-lampen kunnen achteraf met een paar handgrepen aan elk boekenrek en aan elke kast worden gemonteerd. Door de ver uitstekende, ergonomisch gevormde houder komt het licht tot ver in de kast, zonder dat het zicht belemmerd wordt door de persoon die ervoor staat. Alle kastdeuren kunnen makkelijk zonder problemen geopend en gesloten worden. Sommige Assistent-lampen zorgen door gesatineerde voorzet-schijven of dubbele lichtbronnen bovendien voor een aangename verlichting, zonder te verblinden. Daardoor wordt het meubelstuk door middel van de verlichting optisch elegant in de kamer geïntegreerd.



Galeria Butler  
incl. 2x35W, GU4  
230/12V, 70VA

∅170-600 ⇄25 ∅35mm

EAN 4000870 996713

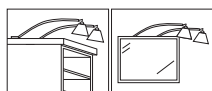
**996.71**

838.31

Schwarz

Noir

Zwart



Galeria Arte-mini

incl. 2x20W, GU4

230/12V, 70VA

∅160 ⇄95 ∅35mm

EAN 4000870 996041

**996.04**

822.26

Alu

Alu

Alu



Assistent Maxi Tube

incl. 2x40W, G9

230V

∅350 ⇄280 ⇄150mm

EAN 4000870 997697

**997.69**

831.96



Alu

Alu

Alu



Assistent Maxi Tube

incl. 2x40W, G9

230V

∅350 ⇄280 ⇄150mm

EAN 4000870 997703

**997.70**

831.96



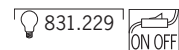
Chrom

Chrome

Chroom



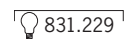
Assistent Tube Duo  
incl. 2x (2x20W), G4  
230/12V, 80VA   
∅70 ⇔185 ∓165mm  
EAN 4000870 996195  
**996.19**



Chrom / Satin  
Chrome / satiné  
Chroom / Satijn



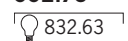
Assistent Color  
incl. 2x20W, G4  
230/12V, 80VA   
∅260 ∓125 ∅40mm  
EAN 4000870 992081  
**992.08**



Chrom / Satin  
Chrome / satiné  
Chroom / Satijn



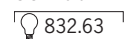
Assistent I  
incl. 1x35W, GU5,3  
12V  
∅460 ⇔25 ∓170 ∅51mm  
EAN 4000870 992739  
**992.73**



Chrom  
Chrome  
Chroom



Assistent II  
incl. 2x35W, GU5,3  
230/12V, 70VA   
∅460 ⇔25 ∓170 ∅51mm  
EAN 4000870 992661  
**992.66**



Chrom  
Chrome  
Chroom



Paulmann Shopkonzepte liefern den kompetenten Verkaufsberater gleich mit: Die gesamte Warenpräsentation ist darauf ausgelegt, Information, Produktauswahl und Kaufentscheidung Ihres Kunden proaktiv zu begleiten.

So sorgt die aufwändige Produktpräsentation für einen ersten Kaufanreiz und führt intuitiv auf das Warenangebot zu. Bei der Produktauswahl helfen reich bebilderte, vollfarbige Verpackungen und Informationstafeln.

Innovativ auch das Raumnutzungskonzept: Die optimierten Verpackungen sorgen für eine größtmögliche Produktvielfalt am Point of sale und damit auch für eine erhöhte Produktivität Ihrer Fläche.

Für weitere Informationen steht Ihnen Ihr Kundenberater gerne zur Verfügung.

Les concepts Paulmann pour les magasins sont de véritables conseillers de vente très compétents : Toute la présentation des articles est étudiée pour donner à vos clients des informations et un large choix de produits et les aider activement dans leur décision d'achat. Ainsi, l'excellente présentation des produits stimule le désir initial d'achat et amène intuitivement à regarder l'ensemble des produits proposés. Les emballages très illustrés et colorés ainsi que les tableaux d'informations aident à choisir les produits.

Le concept d'utilisation de l'espace est également innovant : Les emballages optimisés assurent une variété maximale de produits sur le point de vente et de ce fait également un meilleur rendement de votre surface commerciale. Notre équipe de conseillers commerciaux se tient à votre disposition pour toute information complémentaire.

Paulmann Shopconcepten leveren de competente verkoopadviseur meteen mee: De hele productpresentatie is ervoor geconcipeerd om de informatie, productkeuze en de aankoopbegeleiding van uw klanten pro-actief te begeleiden. Door deze presentatie worden de klanten aangespoord om te kopen en intuïtief naar ons productassortiment geleid. Bij de productkeuze zijn de gekleurde verpakkingen met de vele foto's en ook de informatieborden heel behulpzaam.

Innovatief is ook het concept voor de verkoopruimte: De geoptimaliseerde verpakkingen zorgen in uw point of sale voor een zo groot mogelijke verscheidenheid aan producten en dus ook voor een hogere productiviteit van uw verkoopoppervlak.

Voor verdere informatie staat onze klantenadviseur u graag te woord.



# Wire Systems



130 HighWire Duo 230V

140 Wire 12V

182 Vertical Wire 12V

184 TIP

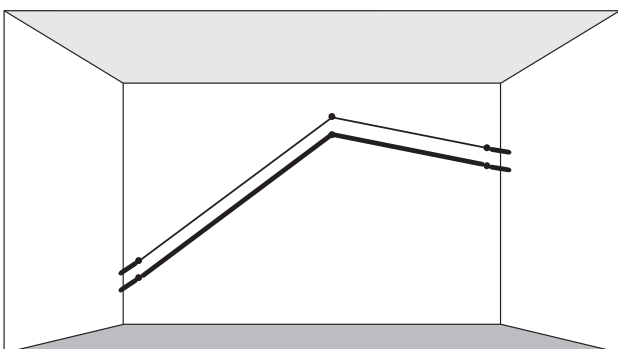
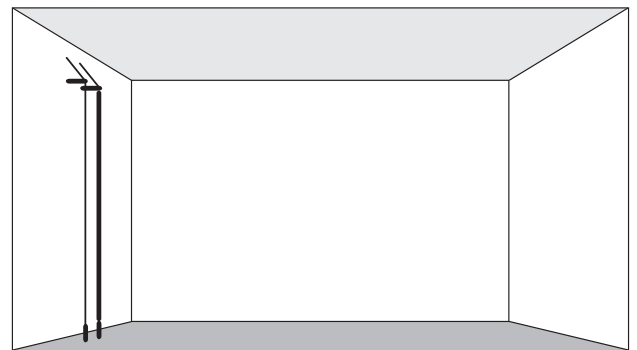
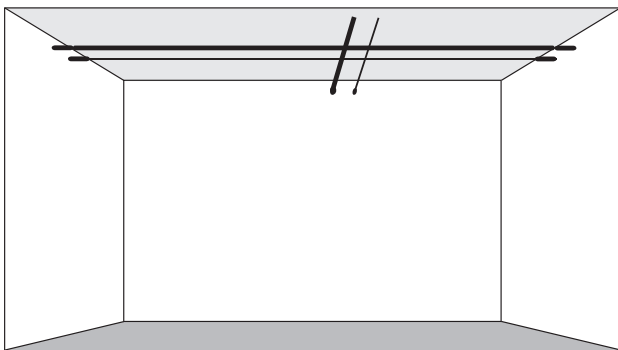
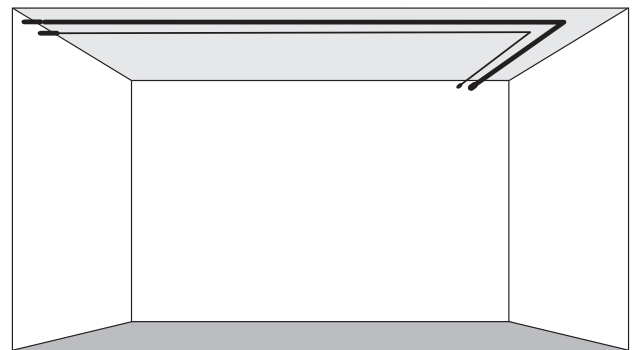
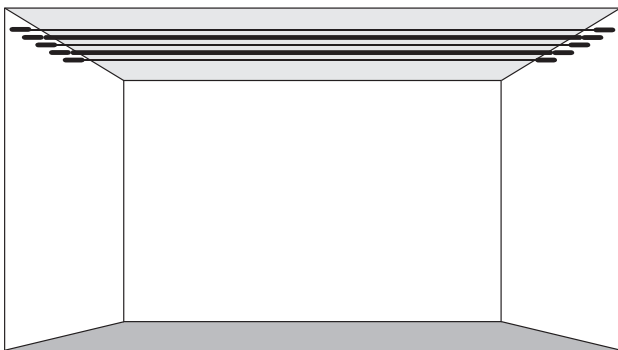
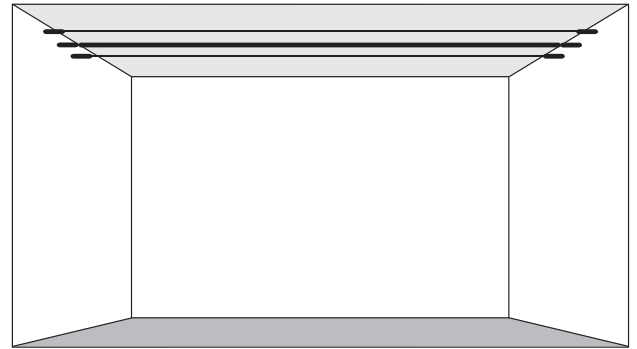
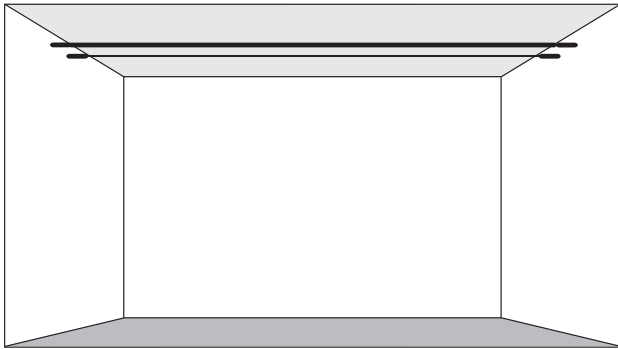




HighWire Duo vereint die Vorteile eines Seil-systems mit modernsten Sicherheitsaspekten: Das stromführende Seil ist vollisoliert und kann gefahrlos gereinigt werden. Das Parallelseil dient zur weiteren Stabilisierung der Leuchten und ermöglicht damit völlig neue Installationskonzepte. Dank der separat erhältlichen Umlenker ist die Montage an Wänden und Decken entlang oder sogar über Kreuz denkbar. Der große Vorteil von HighWire Duo gegenüber einer normalen Leuchte: Die einzelnen Spots sind völlig frei am Seil platzierbar. Eine einzige Installation schafft somit eine Vielzahl von Lichtsituationen im Raum, mehrere Objekte können zeitgleich beleuchtet werden. HighWire Duo ist ein aufeinander abgestimmtes Systemkonzept. Erhältlich sind fertige Sets mit leistungsstarker Bestückung für große Räume, aber auch Einzelkomponenten für die bedarfsgerechte, individuelle Lichtplanung.

HighWire Duo vous offre les avantages d'un système à câbles 230V (souplesse d'installation, configurations multiples et évolutives), tout en apportant une sécurité maximale: les câbles sont intégralement isolés et peuvent être manipulés sans risques. Ce câble double permet de nouvelles applications: en utilisant un renvoi d'angle, il est possible d'installer HighWire Duo le long d'un mur et de le faire suivre sur le plafond... HighWire Duo dispose d'un avantage considérable sur les luminaires classiques: les spots sont, en effet, librement positionnables, assurant une illumination parfaite aux 4 coins de la pièce... HighWire Duo est un concept d'éclairage répondant à tous vos besoins, grâce à de nombreux kits complets de différentes puissances, ainsi qu'un vaste choix de spots individuels.

HighWire Duo verenigt de voordelen van een kabelsysteem met de modernste veiligheidsaspecten: De stroomgeleidende kabel is volledig geïsoleerd en kan zonder risico gereinigt worden. De parallelle kabel dient ertoe om de lampen nog meer te stabiliseren en maakt daardoor geheel nieuwe installatieconcepten mogelijk. Dankzij de apart verkrijgbare ombuiger is een montage langs wanden en plafonds of zelfs over kruis denkbaar. Het grote voordeel van HighWire Duo ten opzichte van een „normale“ lamp: De afzonderlijke spots kunnen willekeurig aan de kabel aangebracht worden. Eén enkele installatie schept zodoende een verscheidenheid aan lichtsituaties in de kamer, meerdere objecten kunnen tegelijkertijd verlicht worden. HighWire Duo is een systeemconcept dat op elkaar afgestemd is. Er zijn kant en klare sets verkrijgbaar met voldoende delen voor grote ruimtes, maar ook met afzonderlijke componenten voor een geheel individuele lichtplanning.





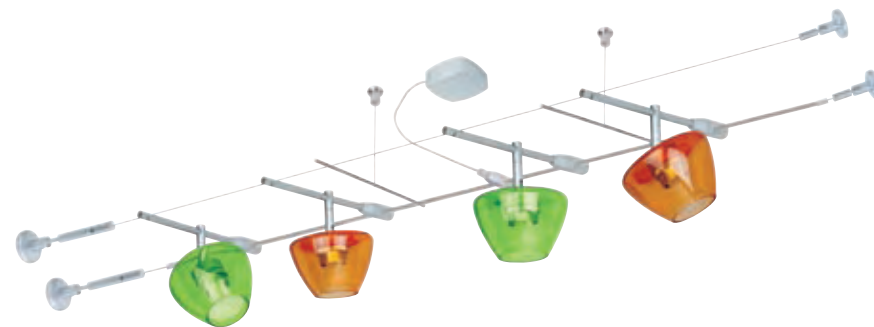
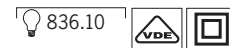
### Zambaioni

Chrom matt / Orange transparent / Grün transparent  
Chrome mate / Orange transparent / Vert transparent  
Chroom mat / Oranje transparant / Groen transparant

Zambaioni II 200  
incl. 4x50W, GZ10  
230V

↔5m ±200mm  
EAN 4000870 974100

**974.10**



### Zambaioni

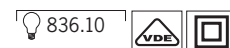
Chrom matt / Opal  
Chrome mate / Opale  
Chroom mat / Opaal




Zambaioni II 200  
incl. 4x50W, GZ10  
230V

↔5m ±200mm  
EAN 4000870 974087

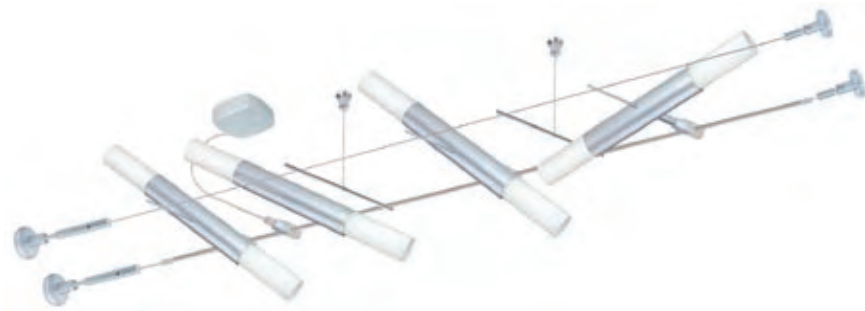
**974.08**





## Duetti

Chrom matt  
Chrome mate  
Chroom mat

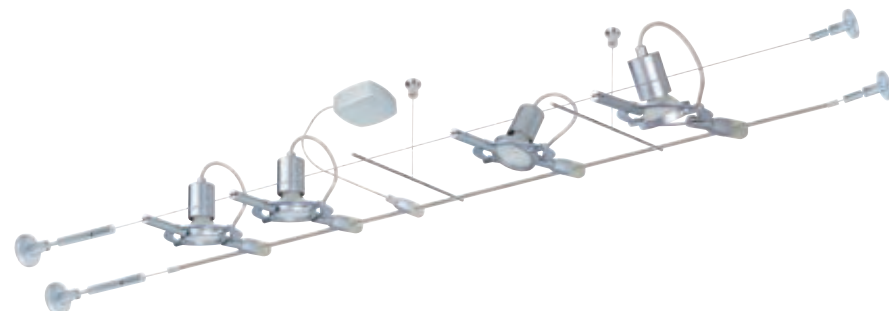


Duetti II 88  
incl. 4x (2x11W), E27  
230V  
↔5m ±200mm  
EAN 4000870 974155  
**974.15**

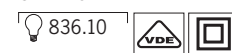


## Corelli

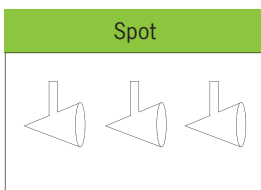
Chrom matt  
Chrome mate  
Chroom mat



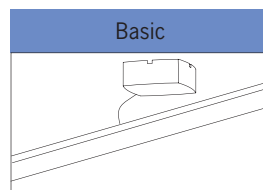
Corelli II 200  
incl. 4x50W, GZ10  
230V  
↔5m ±200mm  
EAN 4000870 974131  
**974.13**



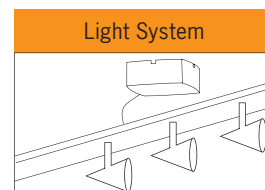
Leuchtensystem zum Selbstgestalten:  
Système modulaire à composer soi-même:  
Lampensysteem om zelf te installeren:



+



=



**Welche Lichtquellen werden benötigt?**  
Einfach aus dem großen Angebot an Spots (Objektbeleuchtung), Pendelleuchten (z. B. für den Esstisch) und indirekten Leuchten (Grundbeleuchtung) die gewünschte Kombination auswählen.

**Quels types d'éclairage choisir ?**  
Il suffit de choisir la combinaison souhaitée parmi le large choix de spots (éclairage d'objet), de suspensions (par exemple pour la table de salle à manger) et d'éclairages indirects (éclairage de base).

**Welke lichtbronnen heeft u nodig?**  
Gewoon uit het grote assortiment aan spots (objectverlichting), pendellampen (bijv. voor de eettafel) en indirecte lampen (basisverlichting) de gewenste combinatie kiezen.

**Welches Basissystem wird benötigt?**  
Abhängig von Raumgröße und -beschaffenheit stehen verschiedene Sets mit unterschiedlichen Leitungslängen zur Verfügung.

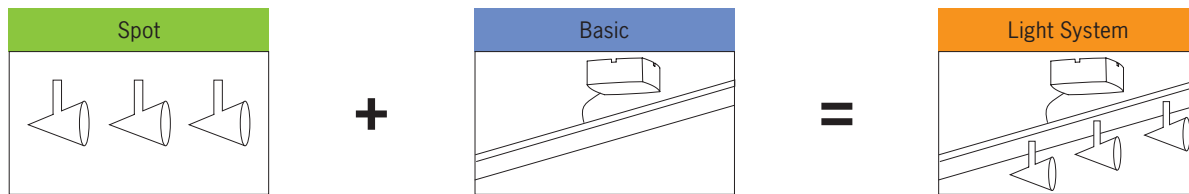
**Quel système de base faut-il ?**  
Paulmann propose différents kits avec différentes longueurs de câbles en fonction de la dimension et de la nature de la pièce.

**Welk basissysteem heeft u nodig?**  
Afhankelijk van de grootte en de inrichting van de kamer staan meerdere sets met verschillende lengtes ter beschikking.

**Installeren - zusammenstecken**  
=  
Fertig ist die individuelle Lichtlösung. Und welchen Lichtgeschmack haben Sie?

**Poser**  
=  
L'éclairage personnalisé choisi est terminé. Et quels sont vos préférences en matière d'éclairage ?

**Monteren**  
=  
Klaar is uw individuele lichtoplossing. En welke lampen bevallen u?



**Spot**

**Sarrasani II**  
incl. 1x50W, GZ10  
230V  
⌀170  $\pm$ 200 ⌀148mm ⌀150cm  
EAN 4000870 974162  
**974.16**

⚡ 836.10

Chrom matt / Orange transparent  
Chrome mate / Orange transparent  
Chroom mat / Oranje transparant



**Spot**

**Sarrasani II**  
incl. 1x50W, GZ10  
230V  
⌀170  $\pm$ 200 ⌀148mm ⌀150cm  
EAN 4000870 974179  
**974.17**

⚡ 836.10

Chrom matt / Satin  
Chrome mat / Satin  
Chroom mat / Satijn



**Spot**

**Furagalli II**  
incl. 1x50W, GU10  
230V  
⌀205  $\pm$ 200 ⌀111mm ⌀150cm  
EAN 4000870 974186  
**974.18**

⚡ 973.53

Chrom matt  
Chrome mate  
Chroom mat



**Spot**

**Zambaioni II**  
incl. 1x50W, GZ10  
230V  
⌀145  $\pm$ 200 ⌀112mm  
EAN 4000870 974056  
**974.05**

⚡ 836.10

Chrom matt / Blau transparent  
Chrome mate / Bleu transparent  
Chroom mat / Blauw transparant



**Spot**

**Zambaioni II**  
incl. 1x50W, GZ10  
230V  
⌀145  $\pm$ 200 ⌀112mm  
EAN 4000870 974063  
**974.06**

⚡ 836.10

Chrom matt / Grün transparent  
Chrome mate / Vert transparent  
Chroom mat / Groen transparant



**Spot**

**Zambaioni II**  
incl. 1x50W, GZ10  
230V  
⌀145  $\pm$ 200 ⌀112mm  
EAN 4000870 974070  
**974.07**

⚡ 836.10

Chrom matt / Orange transparent  
Chrome mate / Orange transparent  
Chroom mat / Oranje transparant



**Spot**


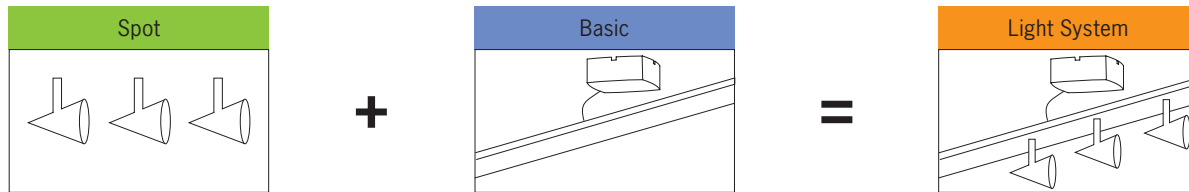
**Zambaioni II**  
incl. 1x50W, GZ10  
230V  
⌀145  $\pm$ 200 ⌀112mm  
EAN 4000870 974049  
**974.04**

⚡ 836.10

Chrom matt / Opal  
Chrome mate / Opale  
Chroom mat / Opaal







**Spot**

**Zaretti II**  
incl. 1x50W, GZ10  
230V  
⌀193 ⌀170 ⌀200 ø100mm  
EAN 4000870 974216  
**974.21**

⚡ 836.10  

Chrom matt / Orange transparent  
Chrome mate / Orange transparent  
Chroom mat / Oranje transparant



**Spot**

**Zaretti II**  
incl. 1x50W, GZ10  
230V  
⌀193 ⌀170 ⌀200 ø100mm  
EAN 4000870 974193  
**974.19**



⚡ 836.10  

Chrom matt / Opal  
Chrome mate / Opale  
Chroom mat / Opaal




**Spot**

**Roncalli Topaz II**  
incl. 1x50W, GU10  
230V  
⌀100 ⌀200 ø160mm  
EAN 4000870 974117  
**974.11**




⚡ 973.53  

Chrom matt / Rauchglas  
Chrome mate / Verre fumé  
Chroom mat / Rookglas




**Spot**

**Duetti II**  
incl. 2x11W, E27  
230V  
⌀370 ⌀40 ⌀200 ø40mm  
EAN 4000870 974148  
**974.14**




⚡ 894.11   

Chrom matt  
Chrome mate  
Chroom mat




**Spot**

**Liberta II**  
incl. 1x150W, R7s  
230V  
⌀360 ⌀240 ⌀50 ⌀200mm  
EAN 4000870 973554  
**973.55**




⚡ 834.16   

Chrom matt / Satin  
Chrome mate / Satin  
Chroom mat / Satijn



**Spot**

**Alberti II**  
incl. 1x150W, R7s  
230V  
⌀180 ⌀40 ⌀200 ø40mm  
EAN 4000870 974032  
**974.03**

⚡ 834.052   

Chrom matt / Opal  
Chrome mate / Opale  
Chroom mat / Opaal




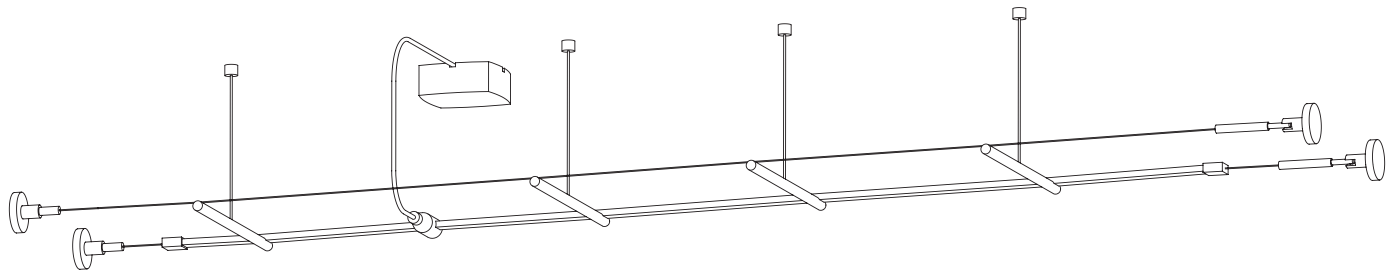
**Spot**

**Corelli II**  
incl. 1x50W, GZ10  
230V  
⌀85 ⌀200 ø110mm  
EAN 4000870 974124  
**974.12**

⚡ 836.10  

Chrom matt  
Chrome mate  
Chroom mat






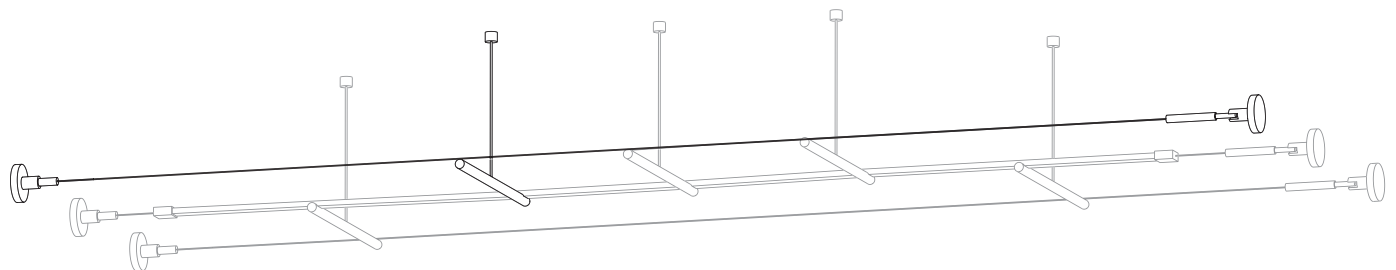
- 1x 10m
- 1x 10m
- 1x
- 1x
- 2x
- 2x
- 2x
- 4x 20cm

**Basic**

HighWire Basissystem II 10m  
Système de base II 10m HighWire  
HighWire Basissysteem II 10m  
max. 1000/3000W  
230V  
↔10m ↔200mm  
EAN 4000870 974261  
**974.26**



Chrom matt  
Chrome mate  
Chroom mat

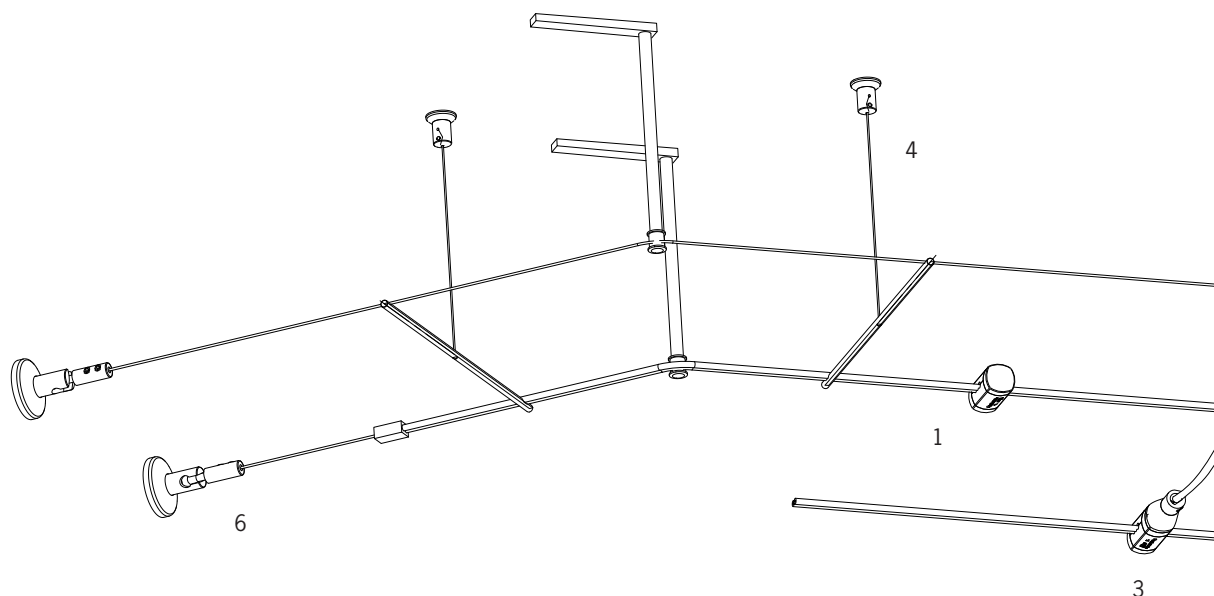
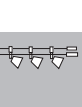


- 1x 10m
- 1x
- 1x
- 1x 2m

HighWire Erweiterung II  
Extension II HighWire  
HighWire Uitbreiding II

↔10m ↔200mm  
EAN 4000870 974278  
**974.27**

Chrom matt  
Chrome mate  
Chroom mat



1  
Adapter  
Adaptateur  
Adapter  
max. 1000W  
230V  
∅30 ∅20mm  
EAN 4000870 973875  
**973.87**



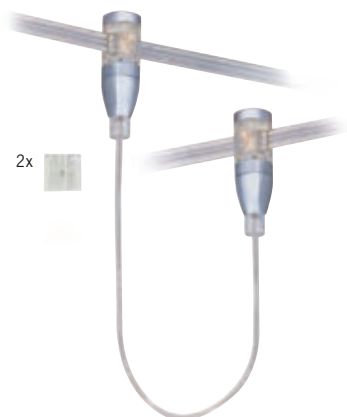
Chrom matt / Transparent  
Chrome mate / Transparent  
Chroom mat / Transparant



2  
Stromeinspeisung  
Connecteur d'alimentation  
stroomvoeding  
max. 1000/3000W  
230V  
↔80 ↔80 ∅750mm  
EAN 4000870 973882  
**973.88**



Chrom matt  
Chrome mate  
Chroom mat



3  
Verbinder  
Connecteur  
Verbinding  
max. 1000W  
230V  
∅200 ∅20mm  
EAN 4000870 973905  
**973.90**

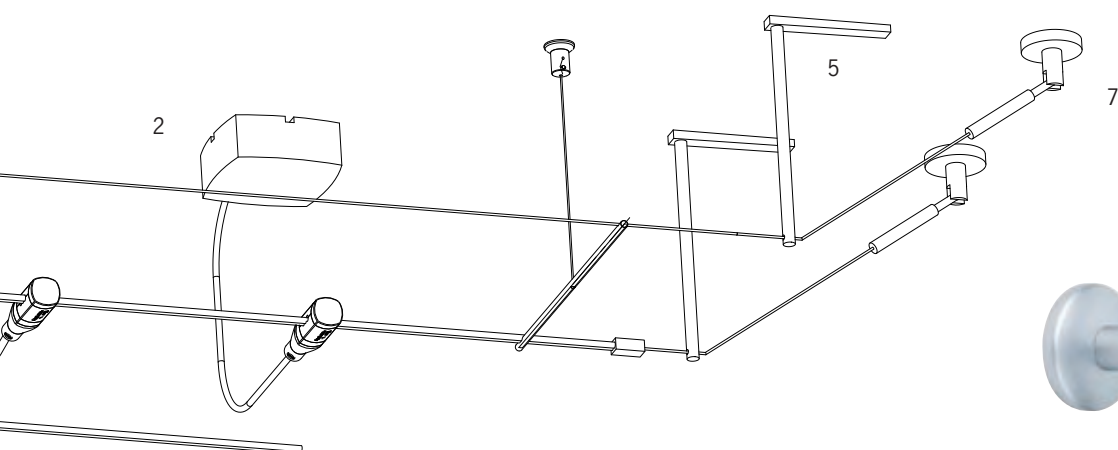


Chrom matt / Transparent  
Chrome mate / Transparent  
Chroom mat / Transparant



4  
Abhängung II 200  
Support II 200  
Ophanging II 200  
∅2000 ±200mm  
EAN 4000870 974223  
**974.22**

Chrom matt  
Chrome mate  
Chroom mat



7  
Wandspanner  
Tendeur mural  
Wandspanner

∅ max. 145 ∅40mm  
EAN 4000870 973943  
**973.94**

Chrom matt  
Chrome mate  
Chroom mat



5  
Umlenker / Abhängung 170  
Renvoi d'angle / Support tubes 170  
Ombuiger / Ophanging 170

↔84 ∅170mm  
EAN 4000870 973950  
**973.95**

Chrom matt  
Chrome mate  
Chroom mat



5  
Umlenker / Abhängung 85  
Renvoi d'angle / Support tubes 85  
Ombuiger / Ophanging 85

↔84 ∅85mm  
EAN 4000870 974285  
**974.28**

Chrom matt  
Chrome mate  
Chroom mat



6  
Wandanschluss  
Jonction murale  
Wandaansluiting

∅70 ∅40mm  
EAN 4000870 973936  
**973.93**

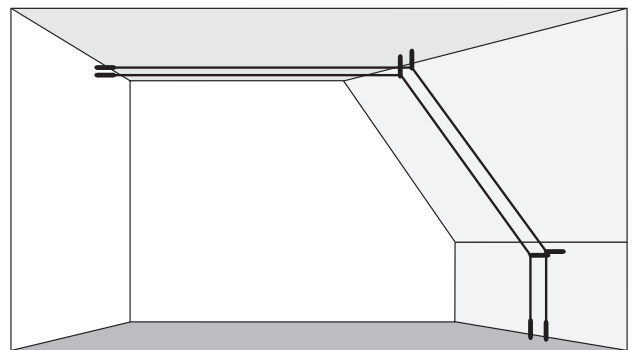
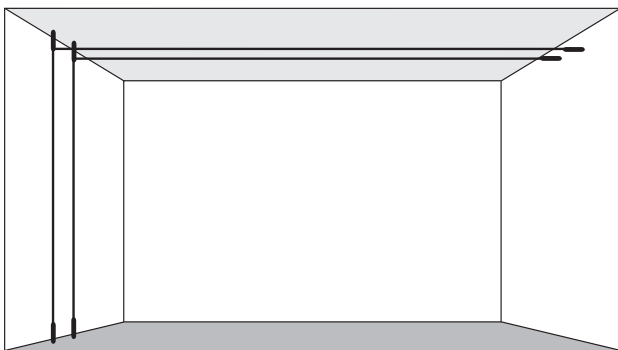
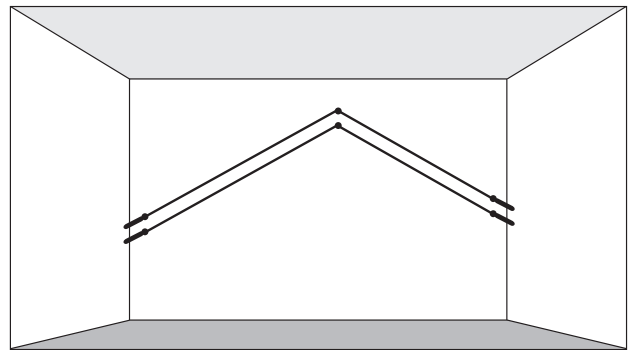
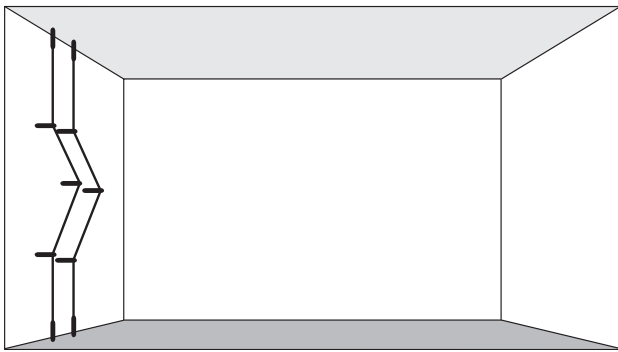
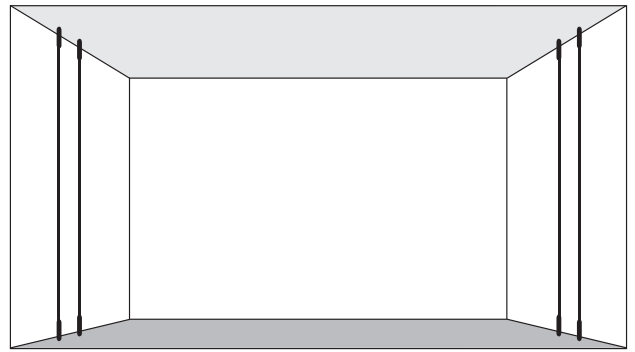
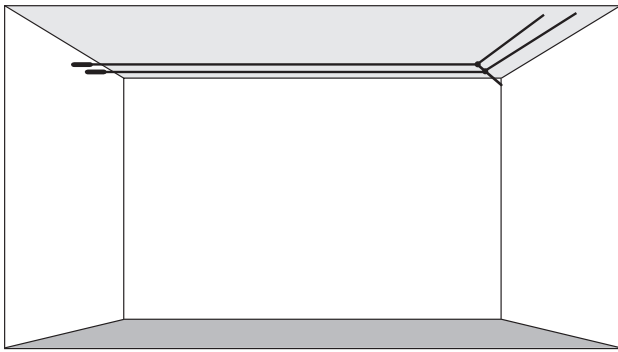
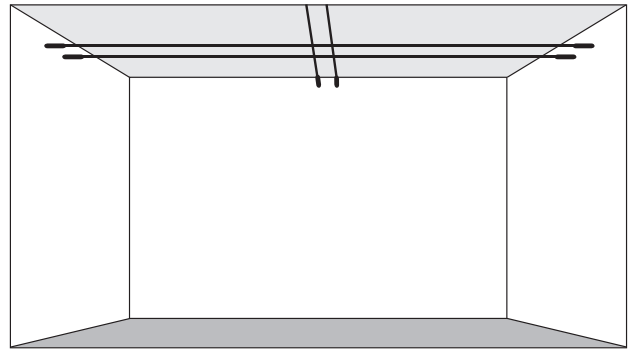
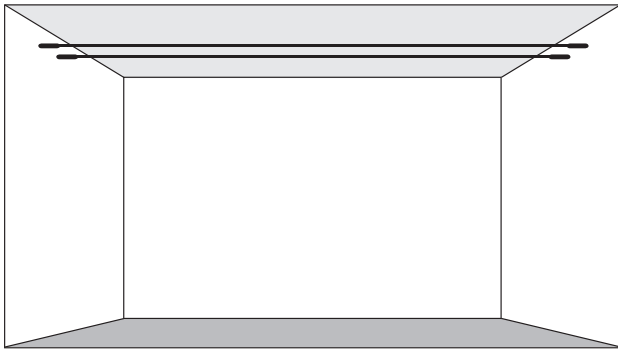
Chrom matt  
Chrome mate  
Chroom mat



Seilsysteme sind eine flexible Lösung, um die eigenen vier Wände ins rechte Licht zu rücken. Die Verlegung der stromführenden Seile ist problemlos möglich und aufgrund der modernen 12V Technologie sicherer und deutlich einfacher als bei herkömmlichen 230V Installationen. Auch bei schwierigen räumlichen Situationen (z. B. schräge Decken oder Über-Eck-Verbindungen) bieten Seilsysteme ideale Lichtlösungen an. Bei der Nutzung von Umlenkern (zusätzlich erhältlich) können auch komplette Wohnbereiche mit nur einer einzigen Installation umfassend ausgeleuchtet werden. Mit über 50 verschiedenen Komplett-Sets wird jedem Einrichtungsgeschmack Rechnung getragen. Die Vielfalt der erhältlichen Leuchten bietet für jeden Anspruch die richtige Lösung: Gerichtetes Licht zur individuellen Objektbeleuchtung ist genauso möglich wie weiche Lichtverteilung für eine gleichmäßige Grundausleuchtung. Auch indirekte Lichtakzente können realisiert werden, sowie abgehängte Pendellichteffekte zur Beleuchtung von Arbeitsflächen oder Esstischen.

Les systèmes sur câble offrent des solutions d'éclairage souple. Le câblage apparent en tension de sécurité 12V se réalise simplement, en toute flexibilité. Même dans des cas difficiles (par exemple, soutes ou raccords angulaires), les systèmes câble présentent des avantages non négligeables. Ainsi, les renvois d'angle permettent d'éclairer de grandes pièces à partir d'une seule installation. La composition et le nombre de kits disponibles (plus de 50) répond à tous les besoins d'éclairage.

Kabelsystemen zijn een flexibele oplossing om uw eigen huis in het juiste licht te plaatsen. Het leggen van de stroomgeleidende kabels is zonder problemen mogelijk en door de moderne 12V technologie veiliger en duidelijk eenvoudiger als bij de gebruikelijke 230 V installaties. Ook bij moeilijke woonsituaties (bijv. schuine plafonds of hoekverbindingen) bieden kabelsystemen ideale lichtoplossingen aan. Bij het gebruik van ombuigers (extra verkrijgbaar) kunnen ook complete woonbereiken met één enkele installatie uitstekend verlicht worden. Met meer dan 50 verschillende complete sets wordt rekening gehouden met elke inrichtingssmaak. Een veelvoud aan verkrijgbare lampen biedt de juiste oplossing voor elke wens: Gericht licht om een individueel object te verlichten is net zo goed mogelijk als een zachte lichtverdeling voor een gelijkmatige basisverlichting. Ook indirecte lichtaccenten kunnen gerealiseerd worden, bovendien ook pendellicht effecten voor het verlichten van werkoppervlakken of eettafels.





Powerline LED

Alu  
Alu  
Alu

Powerline LED  
incl. 4x (9x2W), G53  
230/12V, 150VA   
6500 K  
2500 cd  
⇔15m 190mm  
EAN 4000870 974759  
**974.75**




Wire 12V  
Sets



Spice Chili

Chrom matt / Hellgrün  
Chrome mat / Vert clair  
Chroom mat / Lichtgroen

Spice Chili 200  
incl. 5x35W, GU5,3  
230/12V, 200VA   
⇔10m 160mm  
EAN 4000870 974421  
**974.42**






### Spice Chili

Chrom matt / Hellblau  
Chrome mat / Bleu clair  
Chroom mat / Lichtblauw



Spice Chili 200  
incl. 5x35W, GU5,3  
230/12V, 200VA   
⇄10m 160mm  
EAN 4000870 974414  
**974.41**



 832.93




### Spice Chili

Chrom matt / Rot transparent / Satin  
Chrome mate / Rouge transparent / Satin  
Chroom mat / Rood transparant / Satijn



Spice Chili 200  
incl. 5x35W, GU5,3  
230/12V, 200VA   
⇄10m 160mm  
EAN 4000870 972441  
**972.44**




 832.93



Spice Chili 150  
incl. 7x20W, GU5,3  
230/12V, 150VA  
⇄10m 160mm  
EAN 4000870 972458  
**972.45**



 832.92





### Spice Curcuma

Chrom matt / Grün transparent  
Chrome mate / Vert transparent  
Chroom mat / Groen transparant

#### Spice Curcuma 105

incl. 5x20W, GU4  
230/12V, 105VA  
⇔10m ⚙️160mm  
EAN 4000870 974438  
**974.43**



⚡ 822.22



### Spice Curcuma

Chrom matt / Orange transparent / Opal  
Chrome mate / Orange transparent / Opale  
Chroom mat / Oranje transparant / Opaal

#### Spice Curcuma 105

incl. 5x20W, GU4  
230/12V, 105VA  
⇔10m ⚙️160mm  
EAN 4000870 972472  
**972.47**



⚡ 822.22



#### Spice Curcuma 200

incl. 5x35W, GU4  
230/12V, 200VA ⚠️  
⇔10m ⚙️160mm  
EAN 4000870 972489  
**972.48**



⚡ 822.23




  
reddot design award  
winner 2007

### Spice Salt

Chrom matt  
Chrome mate  
Chroom mat



Spice Salt 105  
incl. 5x20W, GU5,3  
230/12V, 105VA  
⇔10m ⇔160mm  
EAN 4000870 972502  
**972.50**

 8833.219




  
reddot design award  
winner 2007

### Spice Salt

Chrom matt  
Chrome mate  
Chroom mat



Spice Salt 105  
incl. 5x20W, GU5,3  
230/12V, 105VA  
⇔10m ⇔160mm  
EAN 4000870 972519  
**972.51**

 832.28




  
reddot design award  
winner 2007

### Spice Basil

Chrom matt  
Chrome mate  
Chroom mat

Spice Basil 200  
incl. 5x35W, GU5,3  
230/12V, 200VA   
⇔10m 160mm  
EAN 4000870 972496  
**972.49**



 832.38




  
reddot design award  
winner 2007

### Spice Ginger

Chrom matt  
Chrome mate  
Chroom mat

Spice Ginger 300  
incl. 7x (2x20W), GU4  
230/12V, 300VA   
⇔12m 160mm  
EAN 4000870 972465  
**972.46**



 838.21





### Sheela

Chrom matt / Opal  
Chrome mate / Opale  
Chroom mat / Opaal



Sheela 105  
incl. 5x20W, GU5,3  
230/12V, 105VA  
⇔10m ±160mm  
EAN 4000870 975329  
**975.32 new**  
⌈ 832.92



Sheela 210  
incl. 6x35W, GU5,3  
230/12V, 210VA  
⇔10m ±160mm  
EAN 4000870 975336  
**975.33 new**  
⌈ 832.93



### Sheela

Schwarzchrom / Opal  
Noir brillant / Opale  
Zwart chroom / Opaal




Sheela 105  
incl. 5x20W, GU5,3  
230/12V, 105VA  
⇔10m ±160mm  
EAN 4000870 975350  
**975.35 new**  
⌈ 832.92



Sheela 210  
incl. 6x35W, GU5,3  
230/12V, 210VA  
⇔10m ±160mm  
EAN 4000870 975367  
**975.36 new**  
⌈ 832.93





### Sheela

Nickel satiniert  
Nickel satiné  
Nikkel gesatineerd

Sheela 105  
incl. 5x20W, GU5,3  
230/12V, 105VA  
⇄10m ⇄160mm  
EAN 4000870 975664  
**975.66 new**  
832.92



Sheela 210  
incl. 6x35W, GU5,3  
230/12V, 210VA  
⇄10m ⇄160mm  
EAN 4000870 975671  
**975.67 new**  
832.93



Sheela  
max. 1x35W  
⇄30 ø65mm  
EAN 4000870 975688  
**975.68 new**

Opal  
Opale  
Opaal



Sheela  
max. 1x35W  
⇄30 ø65mm  
EAN 4000870 975695  
**975.69 new**

Opal / Grün  
Opale / Vert  
Opaal / Groen



Sheela  
max. 1x35W  
⇄30 ø65mm  
EAN 4000870 975701  
**975.70 new**

Multicolor  
Multicolor  
Multicolor



Sheela  
max. 1x35W  
⇄30 ø65mm  
EAN 4000870 975718  
**975.71 new**

Orange  
Orange  
Oranje



### Colmar

Chrom / Orange satiniert / Gelb satiniert  
Chrome / Orange satiné / Jaune satiné  
Chroom / Oranje gesatineerd / Geel  
gesatineerd



Colmar 150  
incl. 4x35W, GU4  
230/12V, 150VA  
⇔10m ±160mm  
EAN 4000870 972663  
**972.66**



⌈ 822.23 ⌋



### Colmar

Chrom / Satin  
Chrome / satiné  
Chroom / Satijn



Colmar 150  
incl. 4x35W, GU4  
230/12V, 150VA  
⇔10m ±160mm  
EAN 4000870 971826  
**971.82**



⌈ 822.23 ⌋

Colmar 105  
incl. 5x20W, GU4  
230/12V, 105VA  
⇔10m ±160mm  
EAN 4000870 970188  
**970.18**



⌈ 822.22 ⌋

Glas

Chrom / Hellblau  
Chrome / Bleu clair  
Chroom / Lichtblauw



Glas 100  
incl. 5x20W, G4  
230/12V, 105VA  
⇔10m  $\pm$ 125mm  
EAN 4000870 974407  
**974.40**



831.209 



Glas

Chrom / Orange  
Chrome / Orange  
Chroom / Oranje



Glas 100  
incl. 5x20W, G4  
230/12V, 105VA  
⇔10m  $\pm$ 125mm  
EAN 4000870 971932  
**971.93**



831.209 





Glas

Chrom / Satin  
Chrome / satiné  
Chroom / Satijn



Glas 60  
incl. 3x20W, G4  
230/12V, 60VA  
⇔10m ⇔125mm  
EAN 4000870 971314  
**971.31**



Glas 100  
incl. 5x20W, G4  
230/12V, 105VA  
⇔10m ⇔125mm  
EAN 4000870 971833  
**971.83**

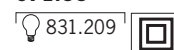


Glas

Chrom / Satin  
Chrome / satiné  
Chroom / Satijn



Glas-Combi 100  
incl. 5x20W, G4  
230/12V, 105VA  
⇔10m ⇔125mm  
EAN 4000870 971338  
**971.33**








### Bali

Chrom / Glas dichroic  
Chrome / Verre dichroïque  
Chroom / Dichroitisch Glas

Bali 105  
incl. 5x20W, G4  
230/12V, 105VA  
⇔10m ⚡160mm  
EAN 4000870 974704  
**974.70**



⚡ 831.229 



### Verbier

Eisen gebürstet / Rot / Gelb / Grün  
Acier brossé / Rouge / Jaune / Vert  
Staal geborsteld / Rood / Geel / Groen

Verbier 150  
incl. 4x35W, GU4  
230/12V, 150VA  
⇔10m ⚡160mm  
EAN 4000870 972694  
**972.69**



⚡ 822.23





### Verbier

Eisen gebürstet / Opal  
Acier brossé / Opal  
Staal geborsteld / Opaal



Verbier 150  
incl. 4x35W, GU4  
230/12V, 150VA  
⇔10m ⚙️160mm  
EAN 4000870 971116  
**971.11**



💡 822.23



### Panama

Chrom / Satin  
Chrome / satiné  
Chroom / Satijn



Panama 105  
incl. 5x20W, G4  
230/12V, 105VA  
⇔60mm ⇔10m ⚙️160 ⌀48mm  
EAN 4000870 974018  
**974.01**



💡 831.229





Rio


Chrom / Orange  
Chrome / Orange  
Chroom / Oranje



Rio 105

incl. 5x20W, G4  
230/12V, 105VA  
⌀70mm ⇔10m ⚙️130 ⌀43mm  
EAN 4000870 973981  
**973.98**



💡 831.229 



Caracas


Chrom / Satin  
Chrome / satiné  
Chroom / Satijn



Caracas 105

incl. 5x20W, G4  
230/12V, 105VA  
⌀70mm ⇔10m ⚙️130 ⌀43mm  
EAN 4000870 974025  
**974.02**



💡 831.229 

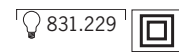


### Trinidad

Chrom / Transparent / Satin  
Chrome / Transparent / Satin  
Chroom / Transparant / Satijn



Trinidad 105  
incl. 5x20W, G4  
230/12V, 105VA  
∅75mm ⇔10m  $\pm$ 125 ∅65mm  
EAN 4000870 973974  
**973.97**




### Arco

Chrom / Transparent / Satin  
Chrome / Transparent / Satin  
Chroom / Transparant / Satijn



Arco 105  
incl. 5x20W, G4  
230/12V, 105VA   
⇔10m  $\pm$ 160 ∅65mm  
EAN 4000870 971895  
**971.89**




Togo

Chrom  
Chrome  
Chroom



Togo 150  
incl. 4x35W, GU5,3  
230/12V, 150VA  
⇔10m  $\pm$ 160mm  
EAN 4000870 974698  
**974.69**



⌈ 832.93 




Kuba

Chrom / Opal  
Chrome / Opale  
Chroom / Opaal



Kuba 150  
incl. 4x35W, G4  
230/12V, 150VA  
⇔10m  $\pm$ 160mm  
EAN 4000870 974711  
**974.71**



⌈ 843.95 





### Tangens

Nickel satiniert  
Nickel satiné  
Nikkel gesatineerd



Tangens 150  
incl. 4x35W, GU5,3  
230/12V, 150VA  
⇔10m  $\pm$ 160mm  
EAN 4000870 971987  
**971.98**



832.32



### Powerline


Alu  
Alu  
Alu



Powerline 210  
incl. 4x50W, G53  
230/12V, 210VA  
⇔12m  $\pm$ 190mm  
EAN 4000870 974896  
**974.89 new**



830.209

Powerline 300  
incl. 6x50W, G53  
230/12V, 300VA   
⇔15m  $\pm$ 190mm  
EAN 4000870 971802  
**971.80**





830.209






### Pipeline Quadro

Chrom / Opal  
Chrome / Opale  
Croom / Opaal


Pipeline Quadro 150  
incl. 4x35W, G4  
230/12V, 150VA   
⇄10m  80-250mm  
EAN 4000870 972069  
**972.06**




 843.95

Pipeline Quadro 105  
incl. 5x20W, G4  
230/12V, 105VA   
⇄10m  80-250mm  
EAN 4000870 972052  
**972.05**





 831.229






### Pipeline

Chrom / Satin  
Chrome / satiné  
Chroom / Satijn


Pipeline 100  
incl. 3x20W / 2x (2x10W), G4  
230/12V, 105VA   
⇄10m  180-250mm  
EAN 4000870 971819  
**971.81**




 831.129  
831.229

Pipeline 200  
incl. 6x20W / 4x (2x10W), G4  
230/12V, 200VA   
⇄12m  180-250mm  
EAN 4000870 971529  
**971.52**



 831.129  
831.229






Verre

Titan / Satin  
Titane / Satin  
Titaan / Satijn



Verre satin 300  
incl. 8x35W, GU4  
230/12V, 300VA   
⇔15m 160mm  
EAN 4000870 971222  
**971.22**



 822.23



Verre

Titan / Blau  
Titane / Bleu  
Titaan / Blauw



Verre blau 200  
incl. 5x35W, GU4  
230/12V, 200VA   
⇔12m 160mm  
EAN 4000870 010518  
**971.23**



 822.23





### Vetro

Titan / Satin  
Titane / Satin  
Titaan / Satijn

Vetro satin 150  
incl. 4x35W, GU4  
230/12V, 150VA   
⇔10m ⇔160mm  
EAN 4000870 971871  
**971.87**



822.23

Vetro satin 300  
incl. 8x35W, GU4  
230/12V, 300VA   
⇔15m ⇔160mm  
EAN 4000870 971260  
**971.26**



822.23



Non disponible en France


### Ufo

Titan  
Titane  
Titaan

Ufo 150  
incl. 7x20W, GU5,3  
230/12V, 150VA  
⇔10m ⇔180mm  
EAN 4000870 010501  
**971.13**



8833.29








Rom

Chrom  
Chrome  
Chroom



Rom 210  
incl. 6x35W, GU5,3  
230/12V, 210VA   
↔12m  160mm  
EAN 4000870 970232  
**970.23**



 832.38





### Easy Power

Chrom matt  
Chrome mate  
Chroom mat



EasyPower 210  
incl. 4x50W, GU5,3  
230/12V, 210VA   
⇔12m 160mm  
EAN 4000870 974872  
**974.87 new**  
 832.59



EasyPower 300  
incl. 6x50W, GU5,3  
230/12V, 300VA   
⇔12m 160mm  
EAN 4000870 974889  
**974.88 new**  
 832.59





## Mac II

Chrom matt  
Chrome mate  
Chroom mat



Mac II 60  
incl. 3x20W, GU5,3  
230/12V, 60VA  
↔10m ±160mm  
EAN 4000870 974919



**974.91 new**

💡 833.21



Mac II 105  
incl. 5x20W, GU5,3  
230/12V, 105VA  
↔10m ±160mm  
EAN 4000870 974926



**974.92 new**

💡 833.21



Mac II 150  
incl. 7x20W, GU5,3  
230/12V, 150VA  
↔10m ±160mm  
EAN 4000870 974933



**974.93 new**

💡 833.21



Mac II 210  
incl. 6x35W, GU5,3  
230/12V, 210VA  
↔10m ±160mm  
EAN 4000870 974964



**974.96 new**

💡 833.31



## Mac II

Weiß  
Blanc  
Wit



Mac II 105  
incl. 5x20W, GU5,3  
230/12V, 105VA  
⇔10m ±160mm  
EAN 4000870 974988  
**974.98 new**  
💡 832.28



Mac II 150  
incl. 7x20W, GU5,3  
230/12V, 150VA  
⇔10m ±160mm  
EAN 4000870 974995  
**974.99 new**  
💡 832.28



Mac II 210  
incl. 6x35W, GU5,3  
230/12V, 210VA  
⇔10m ±160mm  
EAN 4000870 975008  
**975.00 new**  
💡 832.38





### Mac II

Nickel satiniert  
Nickel satiné  
Nikkel gesatineerd



Mac II 105  
incl. 5x20W, GU5,3  
230/12V, 105VA  
⇔10m  $\pm$ 160mm  
EAN 4000870 975046  
**975.04 new**  
⌈ 833.21

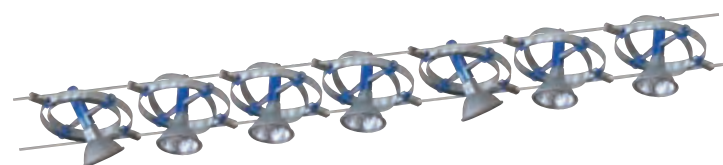


Mac II 210  
incl. 6x35W, GU5,3  
230/12V, 210VA  
⇔10m  $\pm$ 160mm  
EAN 4000870 975053  
**975.05 new**  
⌈ 833.31




### Cardan

Chrom / Blau  
Chrome / Bleu  
Chroom / Blauw



Cardan 150  
incl. 7x20W, GU5,3  
230/12V, 150VA   
⇔12m  $\pm$ 125mm  
EAN 4000870 971178  
**971.17**  
⌈ 832.28



Cardan 300  
incl. 8x35W, GU5,3  
230/12V, 300VA   
⇔15m  $\pm$ 125mm  
EAN 4000870 971185  
**971.18**  
⌈ 832.38





### Cardan

Alu / Chrom  
Alu / Chrome  
Alu / Chroom

Cardan 150  
incl. 4x35W, GU5,3  
230/12V, 150VA   
⇄10m 125mm  
EAN 4000870 972038  
**972.03**




832.38

Cardan 300  
incl. 8x35W, GU5,3  
230/12V, 300VA   
⇄15m 125mm  
EAN 4000870 972045  
**972.04**



832.38



### Bogen

Alu / Chrom  
Alu / Chrome  
Alu / Chroom

Bogen 105  
incl. 5x20W, GU5,3  
230/12V, 105VA   
⇄10m 150mm  
EAN 4000870 970492  
**970.49**

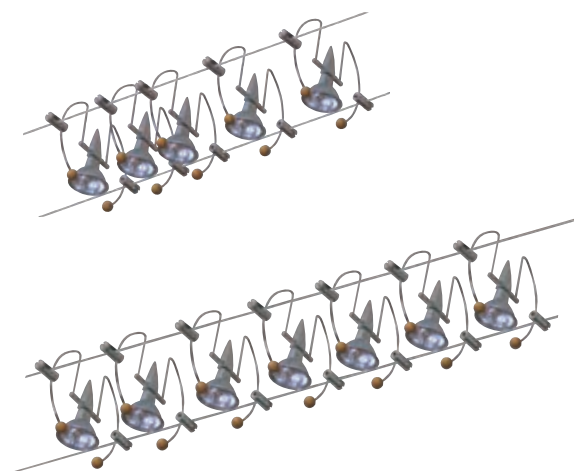


832.28

Bogen 150  
incl. 7x20W, GU5,3  
230/12V, 150VA   
⇄10m 150mm  
EAN 4000870 970508  
**970.50**




832.28





Tell

Alu / Chrom  
Alu / Chrome  
Alu / Chroom



Tell 180  
incl. 5x35W, GU5,3  
230/12V, 180VA  
⇔15m ⇔210mm  
EAN 4000870 971390  
**971.39**



⌈ 832.38



Comet

Chrom  
Chrome  
Chroom



Comet 200  
incl. 5x35W, GU5,3  
230/12V, 200VA ⚠  
⇔12m ⇔125mm  
EAN 4000870 097106  
**971.0**

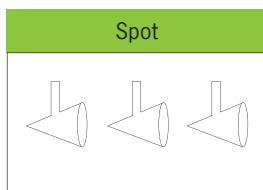


⌈ 8833.39

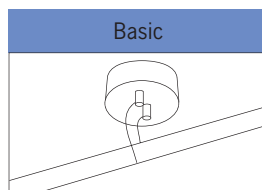




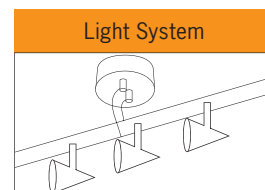
Leuchtensystem zum Selbstgestalten:  
Système modulaire à composer soi-même:  
Lampensysteem om zelf te installeren:



+



=



**Welche Lichtquellen werden benötigt?**

Einfach aus dem großen Angebot an Spots (Objektbeleuchtung), Pendelleuchten (z. B. für den Esstisch) und indirekten Leuchten (Grundbeleuchtung) die gewünschte Kombination auswählen.

**Quels types d'éclairage choisir ?**

Il suffit de choisir la combinaison souhaitée parmi le large choix de spots (éclairage d'objet), de suspensions (par exemple pour la table de salle à manger) et d'éclairages indirects (éclairage de base).

**Welke lichtbronnen heeft u nodig?**

Gewoon uit het grote assortiment aan spots (objectverlichting), pendellampen (bijv. voor de eettafel) en indirecte lampen (basisverlichting) de gewenste combinatie kiezen.

**Welches Basissystem wird benötigt?**

Abhängig von Raumgröße und -beschaffenheit stehen verschiedene Sets mit unterschiedlichen Leitungslängen zur Verfügung.

**Quel système de base faut-il ?**

Paulmann propose différents kits avec différentes longueurs de câbles en fonction de la dimension et de la nature de la pièce.

**Welk basissysteem heeft u nodig?**

Afhankelijk van de grootte en de inrichting van de kamer staan meerdere sets met verschillende lengtes ter beschikking.

**Installeren - zusammenstecken**

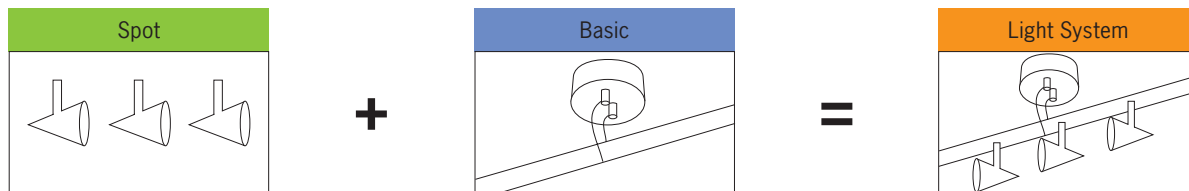
=  
Fertig ist die individuelle Lichtlösung.  
Und welchen Lichtgeschmack haben Sie?

**Poser**

=  
L'éclairage personnalisé choisi est terminé.  
Et quels sont vos préférences en matière d'éclairage ?

**Monteren**

=  
Klaar is uw individuele lichtoplossing.  
En welke lampen bevallen u?



**Spot**

Spice Pepper  
incl. 1x35W, GU5,3  
12V  
⌀160 ⌀132mm ⚓110-200cm  
EAN 4000870 974483  
**974.48**

832.93

Chrom matt / Opal  
Chrome mate / Opale  
Chroom mat / Opaal

reddot design award  
winner 2007



**Spot**

Spice Pepper  
incl. 1x35W, GU5,3  
12V  
⌀160 ⌀132mm ⚓110-200cm  
EAN 4000870 972625  
**972.62**

832.93

Chrom matt / Rot transparent  
Chrome mate / Rouge transparent  
Chroom mat / Rood transparant

reddot design award  
winner 2007




**Spot**

Bologna  
incl. 1x20W, G4  
12V  
⌀160 ⌀72mm ⚓110cm  
EAN 4000870 070451  
**7045**

831.229

Titan / Opal  
Titane / Opale  
Titaan / Opaal



**Spot**

Powerline LED  
incl. 1x (9x2W), G53  
12V  
⚓86 ⌀190 ⌀155mm  
EAN 4000870 974766  
**974.76 new**

POWER LED

6500 K  
2500 cd

Alu  
Alu  
Alu



**Spot**

Spice Chili  
incl. 1x35W, GU5,3  
12V  
⌀80 ⚓188 ⌀160 ⌀80mm  
EAN 4000870 974469  
**974.46**

832.93

Chrom matt / Hellblau  
Chrome mat / Bleu clair  
Chroom mat / Lichtblauw

reddot design award  
winner 2007



**Spot**

Spice Chili  
incl. 1x35W, GU5,3  
12V  
⌀80 ⚓188 ⌀160 ⌀80mm  
EAN 4000870 974452  
**974.45**

832.93

Chrom matt / Hellgrün  
Chrome mat / Vert clair  
Chroom mat / Lichtgroen

reddot design award  
winner 2007



**Spot**

Spice Chili  
incl. 1x35W, GU5,3  
12V  
⌀80 ⚓188 ⌀160 ⌀80mm  
EAN 4000870 972540  
**972.54**

832.93

Chrom matt / Rot transparent  
Chrome mate / Rouge transparent  
Chroom mat / Rood transparant

reddot design award  
winner 2007



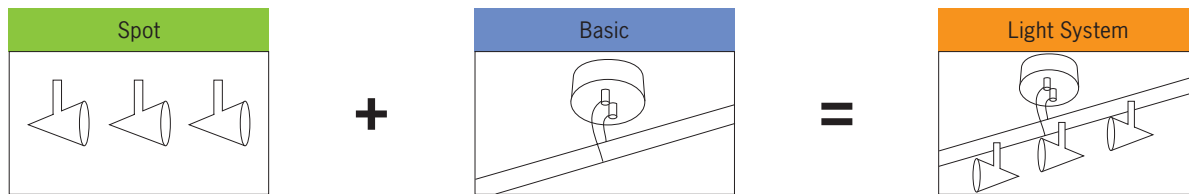
**Spot**

Spice Chili  
incl. 1x35W, GU5,3  
12V  
⌀80 ⚓188 ⌀160 ⌀80mm  
EAN 4000870 972533  
**972.53**

832.93

Chrom matt / Satin  
Chrome mat / Satin  
Chroom mat / Satijn

reddot design award  
winner 2007



**Spot**

Spice Curcuma  
incl. 1x35W, GU4  
12V  
∅130 ∅110 ∅160 ∅50mm  
EAN 4000870 974476  
**974.47**

822.23

Chrom matt / Grün transparent  
Chrome mate / Vert transparent  
Chroom mat / Groen transparant



**Spot**

Spice Curcuma  
incl. 1x35W, GU4  
12V  
∅130 ∅110 ∅160 ∅50mm  
EAN 4000870 972557  
**972.55**

822.23

Chrom matt / Opal  
Chrome mate / Opale  
Chroom mat / Opaal




**Spot**

Spice Curcuma  
incl. 1x35W, GU4  
12V  
∅130 ∅110 ∅160 ∅50mm  
EAN 4000870 972564  
**972.56**

822.23

Chrom matt / Orange transparent  
Chrome mate / Orange transparent  
Chroom mat / Oranje transparant



**Spot**

Spice Salt  
incl. 1x20W, GU5,3  
12V  
∅85 ∅70 ∅160 ∅51mm  
EAN 4000870 972526  
**972.52**

832.28

Chrom matt  
Chrome mate  
Chroom mat



**Spot**

Spice Ginger  
incl. 2x20W, GU4  
12V  
∅100 ∅85 ∅123 ∅160mm  
EAN 4000870 972618  
**972.61**

838.21

Chrom matt  
Chrome mate  
Chroom mat



**Spot**

Spice Basil  
incl. 1x20W, GU5,3  
12V  
∅120 ∅110 ∅160 ∅51mm  
EAN 4000870 972571  
**972.57**

832.28

Chrom matt  
Chrome mate  
Chroom mat



**Spot**

Spice Cumin  
incl. 1x35W, GU5,3  
12V  
∅100 ∅40 ∅145 ∅160mm  
EAN 4000870 972588  
**972.58**

833.46

Chrom matt  
Chrome mate  
Chroom mat



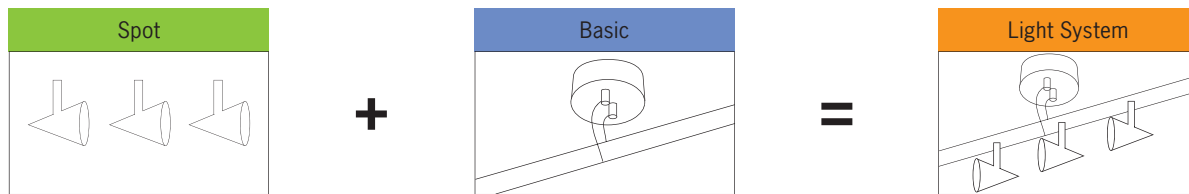
**Spot**

Spice Fennel  
incl. 2x20W, G4  
12V  
∅140 ∅120 ∅36 ∅160mm  
EAN 4000870 972601  
**972.60**

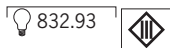
831.22

Chrom matt / Satin  
Chrome mat / Satin  
Chroom mat / Satijn






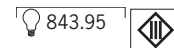
**Spot**  
Togo 150  
incl. 1x35W, GU5,3  
12V  
⌀80 ±160 ø51mm  
EAN 4000870 974735  
**974.73**



Chrom  
Chrome  
Chroom



**Spot**  
Kuba 150  
incl. 1x35W, G4  
12V  
⌀100 ±160 ø50mm  
EAN 4000870 974728  
**974.72**



Chrom / Opal  
Chrome / Opale  
Chroom / Opaal



**Spot**  
Sheela  
incl. 1x35W, GU5,3  
12V  
⌀100 ⌀120 ±160 ø65mm  
EAN 4000870 975312  
**975.31 new**



Chrom matt / Opal  
Chrome mate / Opale  
Chroom mat / Opaal



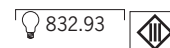
**Spot**  
Sheela  
incl. 1x35W, GU5,3  
12V  
⌀65 ⌀120 ±160 ø65mm  
EAN 4000870 975343  
**975.34 new**



Schwarzchrom / Opal  
Noir brillant / Opale  
Zwart chroom / Opaal



**Spot**  
Sheela  
incl. 1x35W, GU5,3  
12V  
⌀105 ⌀110 ±160 ø51mm  
EAN 4000870 975374  
**975.37 new**



Nickel satiniert  
Nickel satiné  
Nikkel gesatineerd



Sheela  
max. 1x35W  
⌀30 ø65mm  
EAN 4000870 975688  
**975.68 new**

Opal  
Opale  
Opaal



Sheela  
max. 1x35W  
⌀30 ø65mm  
EAN 4000870 975695  
**975.69 new**

Opal / Grün  
Opale / Vert  
Opaal / Groen



Sheela  
max. 1x35W  
⌀30 ø65mm  
EAN 4000870 975701  
**975.70 new**

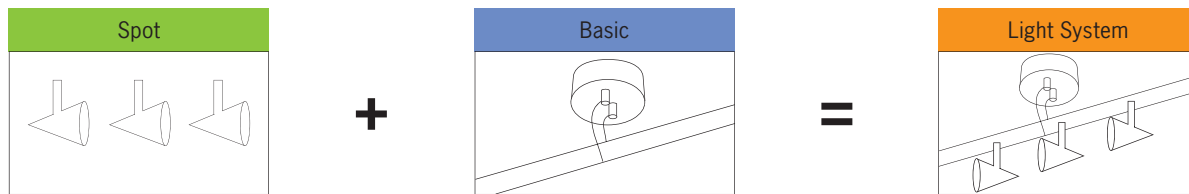
Multicolor  
Multicolor  
Multicolor



Sheela  
max. 1x35W  
⌀30 ø65mm  
EAN 4000870 975718  
**975.71 new**

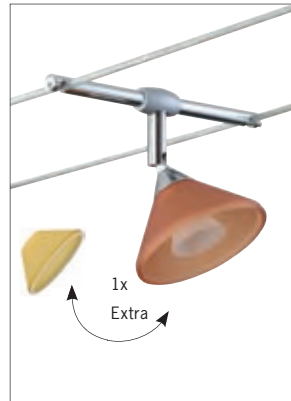
Orange  
Orange  
Oranje





**Spot**  
Colmar  
incl. 1x35W, GU4  
12V  
∅80 ∗110 ∗160 ∅85mm  
EAN 4000870 974445  
**974.44**  
822.23

Chrom / Hellblau  
Chrome / Bleu clair  
Chroom / Lichtblauw



**Spot**  
Colmar  
incl. 1x35W, GU4  
12V  
∅80 ∗110 ∗160 ∅85mm  
EAN 4000870 972687  
**972.68**  
822.23

Chrom / Orange satiniert / Gelb satiniert  
Chrome / Orange satiné / Jaune satiné  
Chroom / Oranje gesatineerd / Geel gesatineerd



**Spot**  
Colmar  
incl. 1x35W, GU4  
12V  
∅80 ∗110 ∗160 ∅85mm  
EAN 4000870 070543  
**7054**  
822.23

Chrom / Satin  
Chrome / satiné  
Chroom / Satijn



**Spot**  
Pipeline Quadro  
incl. 1x35W, G4  
12V  
∅30 ∗30 ∗100 ∗80-250mm  
EAN 4000870 070659  
**7065**  
843.95

Chrom / Opal  
Chrome / Opale  
Chroom / Opaal



**Spot**  
Pipeline  
incl. 1x20W, G4  
12V  
∗100 ∗80-250 ∅27mm  
EAN 4000870 070413  
**7041**  
831.22

Chrom / Satin  
Chrome / satiné  
Chroom / Satijn



**Spot**  
Pipeline  
incl. 2x10W, G4  
12V  
∅150 ∗180-250 ∅25mm  
EAN 4000870 070536  
**7053**  
831.12

Chrom / Satin  
Chrome / satiné  
Chroom / Satijn



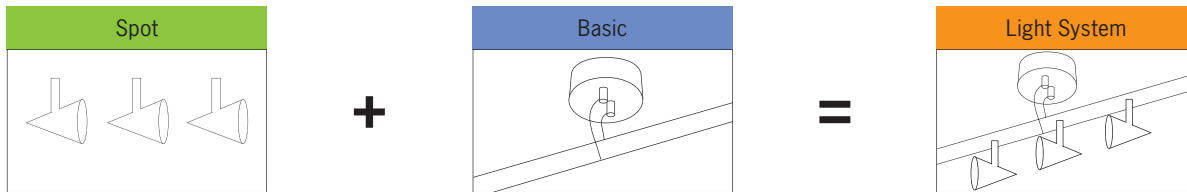
**Spot**  
Verbier  
incl. 1x35W, GU4  
12V  
∅120 ∗95 ∗160 ∅60mm  
EAN 4000870 070611  
**7061**  
822.23

Eisen gebürstet / Opal  
Acier brossé / Opal  
Staal geborsteld / Opaal



**Spot**  
Tangens  
incl. 1x35W, GU5,3  
12V  
∅150 ∗180 ∗160 ∅65mm  
EAN 4000870 070642  
**7064**  
832.32

Eisen gebürstet  
Acier brossé  
Staal geborsteld



**Spot**  
Powerline  
incl. 1x50W, G53  
12V  
⌀86  $\pm$ 190 ⌀155mm  
EAN 4000870 070598  
**7059**  
⌚ 830.209

Alu  
Alu  
Alu



**Spot**  
Discus  
incl. 2x10W, G4  
12V  
⌀50  $\pm$ 160 ⌀135mm  
EAN 4000870 070628  
**7062**  
⌚ 831.129

Chrom / Satin  
Chrome / satiné  
Chroom / Satijn



**Spot**  
Mac II  
incl. 1x35W, GU5,3  
12V  
⌀75  $\leftrightarrow$ 75 ⌀60  $\pm$ 160mm  
EAN 4000870 974971  
**974.97 new**  
⌚ 832.38

Weiß  
Blanc  
Wit



**Spot**  
Mac II  
incl. 1x35W, GU5,3  
12V  
⌀75  $\leftrightarrow$ 75 ⌀60  $\pm$ 160mm  
EAN 4000870 974902  
**974.90 new**  
⌚ 833.31

Chrom matt  
Chrome mate  
Chroom mat



**Spot**  
Mac II  
incl. 1x35W, GU5,3  
12V  
⌀75  $\leftrightarrow$ 75 ⌀60  $\pm$ 160mm  
EAN 4000870 975022  
**975.02 new**  
⌚ 833.31

Nickel satiniert  
Nickel satiné  
Nikkel gesatineerd



**Spot**  
Cardan  
incl. 1x35W, GU5,3  
12V  
⌀100  $\pm$ 125 ⌀110mm  
EAN 4000870 070666  
**7066**  
⌚ 832.38

Alu / Chrom  
Alu / Chrome  
Alu / Chroom



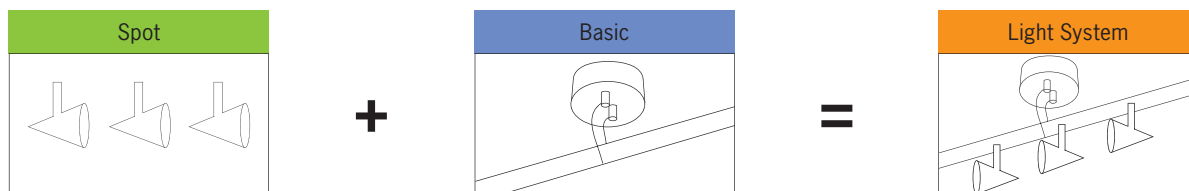
**Spot**  
Verre blau  
incl. 1x35W, GU4  
12V  
⌀80  $\pm$ 160 ⌀85mm  
EAN 4000870 070406  
**7040**  
⌚ 822.23

Titan / Blau  
Titane / Bleu  
Titaan / Blauw



**Spot**  
Verre satin  
incl. 1x35W, GU4  
12V  
⌀80  $\pm$ 160 ⌀85mm  
EAN 4000870 070390  
**7039**  
⌚ 822.23

Titan / Satin  
Titane / Satin  
Titaan / Satijn



**Spot**  
EasyPower  
incl. 1x50W, GU5,3  
12V  
∅105 ∅130 ∅160 ∅60mm  
EAN 4000870 974865  
**974.86 new**  
💡 832.59

Chrom matt  
Chrome mate  
Chroom mat



**Spot**  
Rom  
incl. 1x35W, GU5,3  
12V  
∅87 ∅55 ∅88 ∅160mm  
EAN 4000870 971765  
**971.76**  
💡 832.38

Chrom  
Chrome  
Chroom



Bogen  
max. 1x35W, GU5,3  
12V  
∅120 ∅163 ∅145 ∅150mm  
EAN 4000870 971680  
**971.68**

Alu / Chrom  
Alu / Chrome  
Alu / Chroom



Hollywood  
max. 1x35W, GU5,3  
12V  
∅57 ∅180-600mm  
EAN 4000870 971550  
**971.55**

Chrom  
Chrome  
Chroom



Telly-Stab  
max. 1x35W, GU5,3  
12V  
∅80 ∅300mm  
EAN 4000870 971468  
**971.46**

Chrom  
Chrome  
Chroom




Comet  
max. 1x50W, GU5,3  
12V  
∅97 ∅300mm  
EAN 4000870 971130  
**971.1229**

Chrom  
Chrome  
Chroom



Lichtstab  
max. 1x50W, GU5,3  
12V  
∅97 ∅500mm  
EAN 4000870 971239  
**971.229**

Chrom  
Chrome  
Chroom



Extra Lampshade - Allround max. 1x20W

EAN 4000870 975077 <b>975.07 new</b>	EAN 4000870 975091 <b>975.09 new</b>	EAN 4000870 975107 <b>975.10 new</b>
Weiß Blanc Wit	Weiß / Grün Blanc / Vert Wit / Groen	Multicolor Multicolor Multicolor



Basic

Spice Basissystem 150  
Système de base 150 Spice  
Spice Basissysteem 150  
max. 150W  
230/12V, 150VA   
∅168 ⇔168 ∓63mm ⇔12m ⇔160mm  
EAN 4000870 974384  
**974.38**

Chrom matt  
Chrome mate  
Chroom mat



Basic

Spice Basissystem 210  
Système de base 210 Spice  
Spice basissysteem 210  
max. 210W  
230/12V, 210VA  
∅250 ⇔250 ∓78mm ⇔12m ⇔160mm  
EAN 4000870 974377  
**974.37**


Chrom matt  
Chrome mate  
Chroom mat



Basic

Spice Basissystem 300  
Système de base 300 Spice  
Spice basissysteem 300  
max. 300W  
230/12V, 300VA   
∅250 ⇔250 ∓78mm ⇔12m ⇔160mm  
EAN 4000870 974360  
**974.36**


Chrom matt  
Chrome mate  
Chroom mat



Basic

Basissystem 150  
Système de base 150  
Basissysteem 150  
max. 150W  
230/12V, 150VA   
⇔12m  
EAN 4000870 053089  
**5308**


Grau  
Gris  
Grijs



Basic

Basissystem 210  
Système de base 210  
Basissysteem 210  
max. 210W  
230/12V, 210VA   
⇔12m  
EAN 4000870 053096  
**5309**

Grau  
Gris  
Grijs



Basic

Basissystem 300  
Système de base 300  
Basissysteem 300  
max. 300W  
230/12V, 300VA   
⇔15m  
EAN 4000870 053102  
**5310**

Grau  
Gris  
Grijs





2,5mm<sup>2</sup>

Sicherheits-Spannseil, isoliert  
Câble de tension de sécurité isolé  
Veiligheids-spankabel, geïsoleerd

⇔6m  
EAN 4000870 979648  
**979.064 new**

⇔8m  
EAN 4000870 979686  
**979.068 new**

⇔12m  
EAN 4000870 979693  
**979.069 new**

Klar  
Clair  
Helder

Klar  
Clair  
Helder

Klar  
Clair  
Helder



4mm<sup>2</sup>

Sicherheits-Spannseil, isoliert  
Câble de tension de sécurité isolé  
Veiligheids-spankabel, geïsoleerd

⇔6m  
EAN 4000870 979587  
**979.058 new**

⇔8m  
EAN 4000870 979594  
**979.059 new**

⇔12m  
EAN 4000870 979556  
**979.055 new**

⇔100m  
EAN 4000870 006566  
**979.057**

Klar  
Clair  
Helder

Klar  
Clair  
Helder

Klar  
Clair  
Helder

Klar  
Clair  
Helder



6mm<sup>2</sup>

Sicherheits-Spannseil, isoliert  
Câble de tension de sécurité isolé  
Veiligheids-spankabel, geïsoleerd

⇔6m  
EAN 4000870 979495  
**979.049 new**

⇔8m  
EAN 4000870 979501  
**979.050 new**

⇔12m  
EAN 4000870 979471  
**979.047 new**

⇔100m  
EAN 4000870 006573  
**979.067**

Klar  
Clair  
Helder

Klar  
Clair  
Helder

Klar  
Clair  
Helder

Klar  
Clair  
Helder

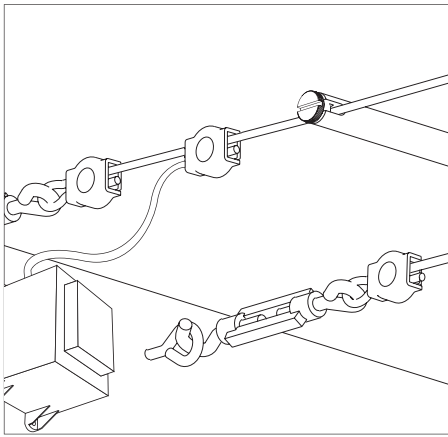


4mm<sup>2</sup>

Spannseil, nicht isoliert  
Câble de tension, non isolé  
Spankabel, niet geïsoleerd

⇔10m  
EAN 4000870 979051  
**979.05**

Verzinkt  
Zingé  
Vertint



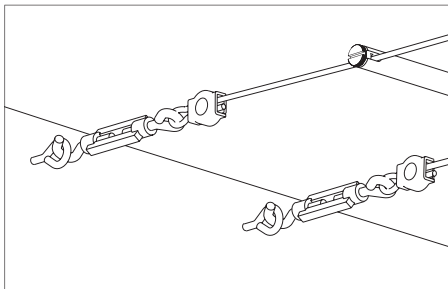
Sicherheits-Seilklemme, für Stromspeisung  
im Seilsystem, 1 Paar  
Attache boucle d'alimentation pour système  
câbles, 1 paire  
Veiligheids-kabelklem, voor stroomvoeding in  
het kabelsysteem, 1 set

2x



max. 2x300W  
EAN 4000870 978290  
**978.029**

Chrom  
Chrome  
Chroom



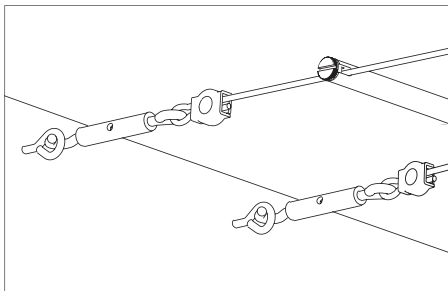
Seilspanner, 1 Paar  
Tendeur de câble, 1 paire  
Kabelspanner, 1 set

2x



EAN 4000870 978399  
**978.039**

Verzinkt  
Zingé  
Vertint

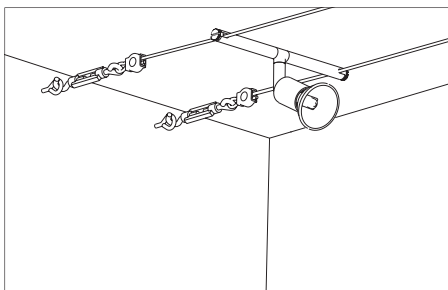


2x



EAN 4000870 178003  
**178.00**

Chrom  
Chrome  
Chroom



Spann-Montageset, nicht isoliert  
Kit de traction non isolé  
Span-montageset, niet geïsoleerd

4x



4x



4x

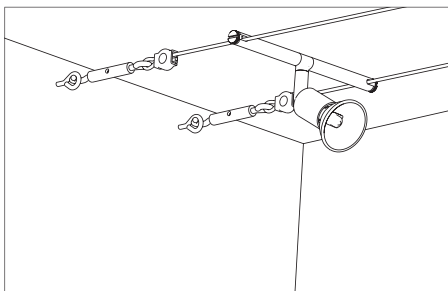


2x



EAN 4000870 979013  
**979.01**

Verzinkt  
Zingé  
Vertint



4x



4x



4x



2x



EAN 4000870 178034  
**178.03**

Chrom  
Chrome  
Chroom

4x



4x



4x

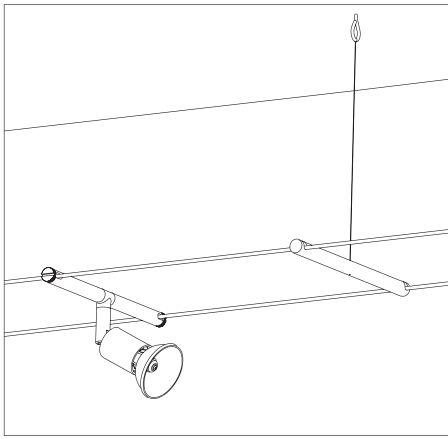


2x



EAN 4000870 972892  
**972.89**

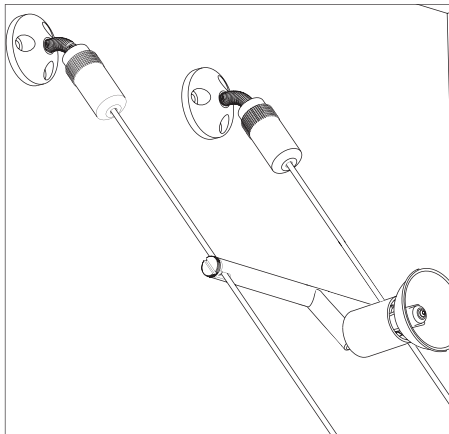
Chrom matt  
Chrome mate  
Chroom mat



Zwischenaufhängung  
Suspension anti-flèche  
Tussenophanging

⇄170 ⇄160 ø12mm ⇄100cm  
EAN 4000870 178140  
**178.14** 📦

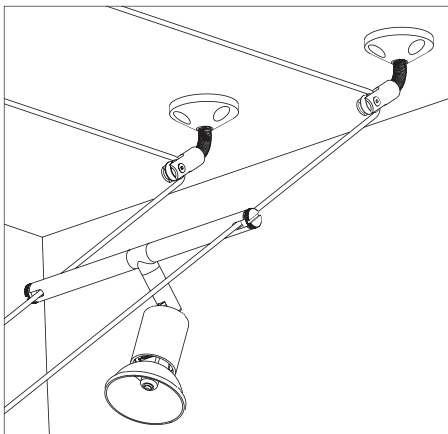
Acryl  
Acryl  
Acryl



Wandspanner, flexibel, 1 Paar  
Tendeur mural flexible, 1 paire  
Wandspanner, flexibel, 1 set

⇄42 ø20mm  
EAN 4000870 178089  
**178.08** 📦

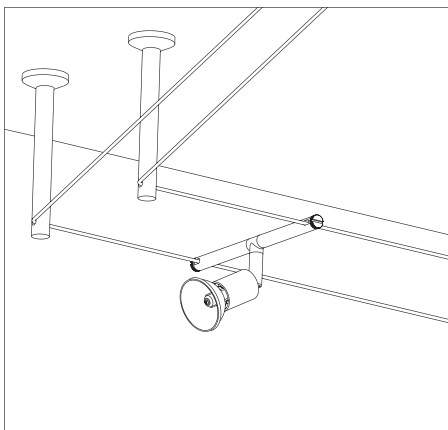
Chrom  
Chrome  
Chroom



Wandanschluss-Umlenker, 1 Paar  
Renvoi d'angle murale, 1 paire  
Wandaansluiting-ombuiger, 1 set

⇄42 ø12mm  
EAN 4000870 178102  
**178.10** 📦


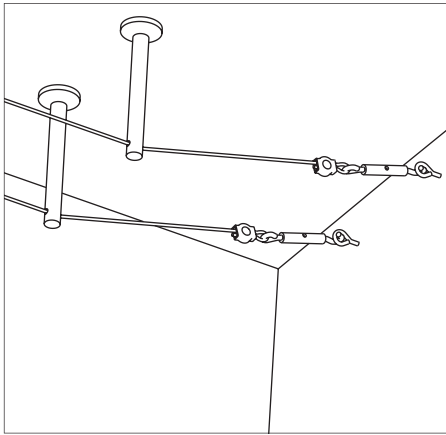
Chrom  
Chrome  
Chroom



Umlenker / Abhängung, zum Aufschrauben,  
1 Paar  
Renvoi d'angle / Support tubes à visser, 1 paire  
Ombuiger / Ophanging, opschroefbaar, 1 set

⇄165 ø16mm  
EAN 4000870 178065  
**178.06** 📦

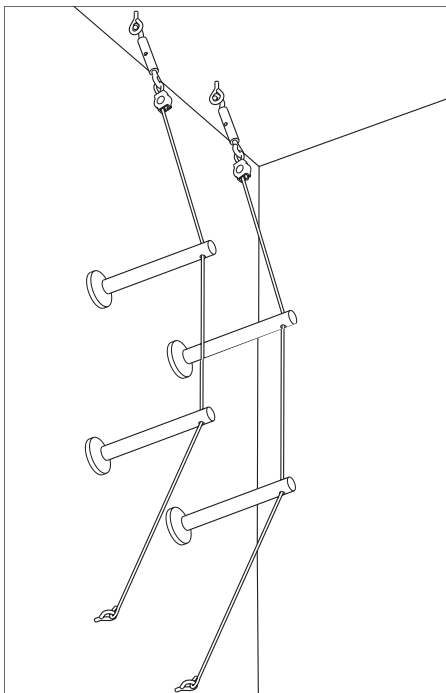
Alu  
Alu  
Alu



Umlenker / Abhängung, zum Aufschrauben,  
1 Paar  
Renvoi d'angle / Support tubes à visser, 1 paire  
Ombuiger / Ophanging, opschroefbaar, 1 set

⇄165 ø16mm  
EAN 4000870 178249  
**178.24**

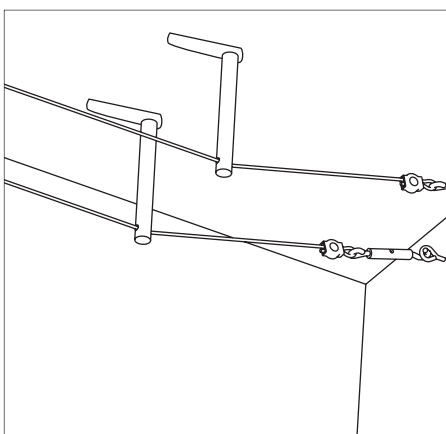
Chrom  
Chrome  
Chroom



Spann-Montageset  
Kit de traction  
Span-montageset

⇄165 ø16mm  
EAN 4000870 178348  
**178.34**


Chrom  
Chrome  
Chroom



Spice Umlenker / Abhängung 170, 1 Paar  
Renvoi d'angle / Support tubes 170 Spice,  
1 paire

⇄84 ⇄170 ø12mm  
EAN 4000870 972861  
**972.86**

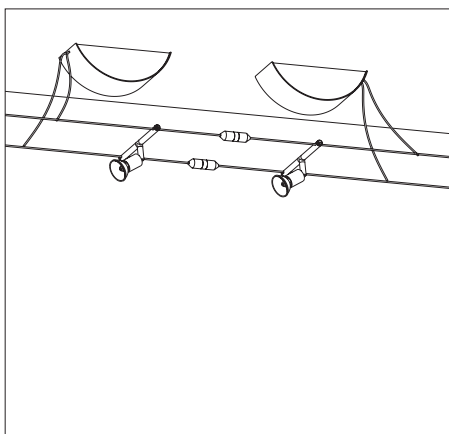
Chrom matt  
Chrome mate  
Chroom mat



Spice Umlenker / Abhängung 85, 1 Paar  
Renvoi d'angle / Support tubes 85  
Spice, 1 paire

⇄84 ⇄85 ø12mm  
EAN 4000870 972878  
**972.87**

Chrom matt  
Chrome mate  
Chroom mat



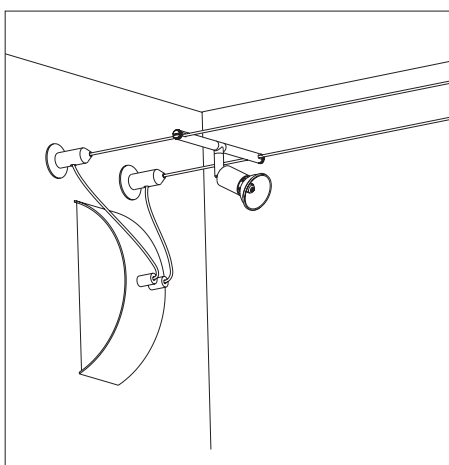
2x



Stromkrestrennteil, 1 Paar  
Séparateur de circuit, 1 paire  
Stroomkring-onderbrekingsdeel, 1 set

∅65 ø20mm  
EAN 4000870 082003  
**8200**

Nickel satiniert  
Nickel satiné  
Nikkel gesatineerd



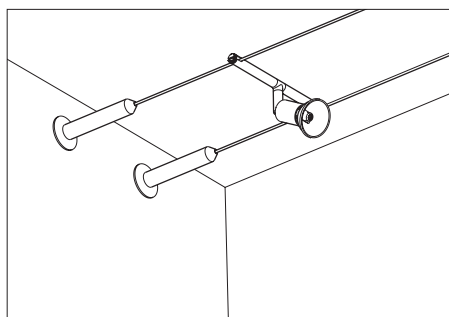
2x



Wandanschluss, mit Kabelweiterführung, 1 Paar  
Jonction murale avec passage de câble, 1 paire  
Wandaansluiting, met kabelgeleiding, 1 set

∅60 ø20mm  
EAN 4000870 082034  
**8203**

Nickel satiniert  
Nickel satiné  
Nikkel gesatineerd



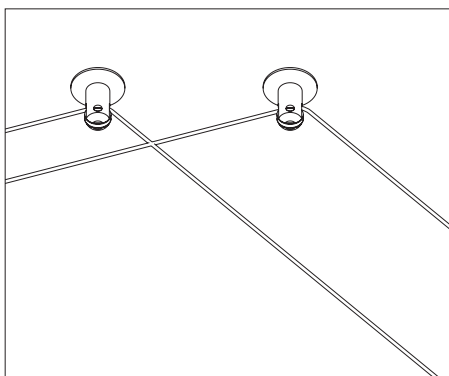
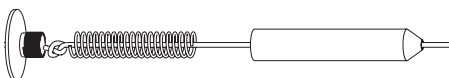
2x



Spannfeder-Wandanschluss, 1 Paar  
Ressort de traction mural, 1 paire  
Spanveer-wandaansluiting, 1 set

∅115 ø20mm  
EAN 4000870 082058  
**8205**

Nickel satiniert  
Nickel satiné  
Nikkel gesatineerd



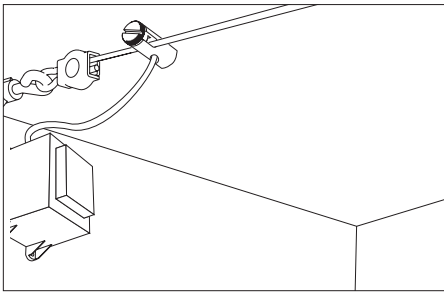
2x



Miniumlenker mit Rolle, 1 Paar  
Mini renvoi d'angle avec roulette, 1 paire  
Mini ombuiger met rol, 1 set

∅45 ø20mm  
EAN 4000870 082072  
**8207**

Nickel satiniert  
Nickel satiné  
Nikkel gesatineerd



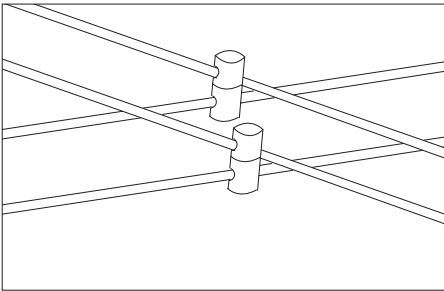
2x



Spice Stromspeisung, 1 Paar  
Connecteur d'alimentation Spice, 1 paire  
Spice stroomvoeding, 1 set

max. 300W  
12V  
∅30 ∅12mm  
EAN 4000870 972830  
**972.83**

Chrom matt  
Chrome mate  
Chroom mat



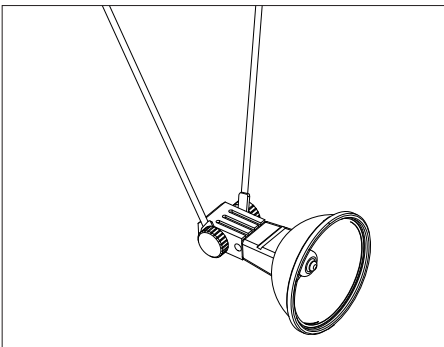
2x



Spice Kreuzverbinder, 1 Paar  
Connecteur en croix Spice, 1 paire  
Spice kruisverbinding, 1 set

max. 300W  
12V  
∅40 ∅12mm  
EAN 4000870 972816  
**972.81**

Chrom matt  
Chrome mate  
Chroom mat



Socket Lampenhalter, für Seilsysteme  
Tête de spot Socket pour câbles  
Socket lampenhouder, voor kabelsystemen

max. 1x35W, G4  
12V  
📦 4  
EAN 4000870 978412  
**978.41** 📦

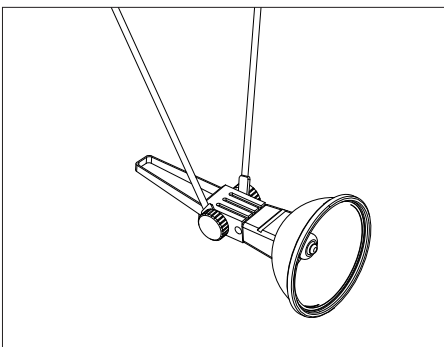
Schwarz  
Noir  
Zwart

max. 1x50W, GX5,3  
12V  
📦 4  
EAN 4000870 978450  
**978.45** 📦

Schwarz  
Noir  
Zwart

max. 1x50W, GX5,3  
12V  
📦 4  
EAN 4000870 978443  
**978.44** 📦

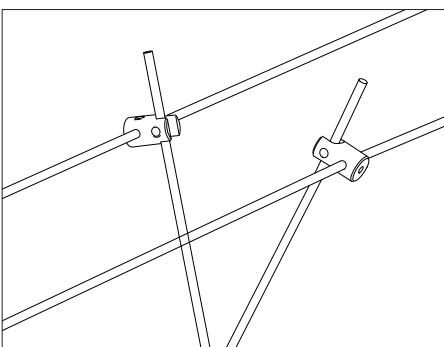
Weiß  
Blanc  
Wit



Kolibri Lampenhalter, für Seilsysteme  
Tête de spot Kolibri pour câbles  
Kolibri lampenhouder, voor kabelsystemen

max. 1x50W, GX5,3  
12V  
📦 10  
EAN 4000870 975176  
**975.17** 📦

Schwarz  
Noir  
Zwart



2x



Seilklotz für Seilsysteme max. 150W / Stangensysteme max. 300W 2er Pack  
Sabot contact pour câbles max. 150W / rails max. 300W par 2  
Kabelblok voor kabelsystemen max. 150W / stangsystemen max. 300W set van 2 stks

max. 150W  
12V  
📦 4  
EAN 4000870 978191  
**978.019** 📦


Chrom  
Chrome  
Chroom

Eine Leuchte, die alles zugleich ist: Lichtquelle, Wanddekorations- und raumgestaltendes Element - für diesen umfassenden Anspruch steht die Seilvorhang Serie. Zwei Schrauben nur und das System ist an der Decke befestigt. Durch die Beschwerung am anderen Ende spannen sich die Seile ganz von selbst straff und gleichmäßig bis zum Fußboden. Der Rest ist Vielfalt, die nur dem persönlichen Einrichtungsgeschmack unterliegt: Verschiedene Sets stehen zur Verfügung und erfüllen (fast) jeden Lichtwunsch. Für flächige, blendfreie Beleuchtung sind die Versionen mit formschönen Cosylight oder Miniglobe Lampen vortrefflich geeignet. Ein besonderer Hit sind die Foto-/Bilderleuchten-Sets. Hier kann ohne viel Mühe das Lieblingsurlaubsbild oder ein toller Schnapsschuss ins rechte Licht gerückt werden - und ist jederzeit nach Belieben austauschbar!

Les systèmes câbles verticaux cumulent les possibilités : source lumineuse et élément décoratif (devant un mur ou en séparation de pièce). Deux vis suffisent pour fixer le système. Les pierres naturelles maintiennent les câbles verticalement. Des luminaires adaptés permettent de composer un système à son goût : Cosylight ou Miniglobe allie esthétique et anti-éblouissement dans de grandes pièces; Foto permet d'exposer ses images préférées et de les changer aussi souvent que souhaité.

Een lamp die alles tegelijk is: lichtbron, wanddecoratie en vormgevend element - aan deze veelvuldige eis voldoet de kabelserie. Slechts twee schroeven en het systeem is al aan het plafond bevestigd. Door de verzwaring aan het andere uiteinde spannen zich de kabels helemaal vanzelf strak en hangen gelijkmatig tot op de vloer. De rest bestaat uit een veelvoud aan mogelijkheden die alleen aan uw persoonlijke inrichtingsvoorkeur onderworpen is: Er staan verschillende sets ter beschikking die (bijna) elke lichtwens vervullen. Voor een verlichting die niet verblindend is, zijn de versies met de mooie Cosylight of Miniglobe lampen uitstekend geschikt. Een bijzondere hit zijn de fotolampen-sets. Hier kunt u zonder veel moeite uw mooiste vakantiefoto of uw lievelingskiekje in het juiste licht tot zijn recht laten komen - en u kunt de foto's te allen tijde naar keuze vervangen!






### Pisa Trio

Alu  
Alu  
Alu

Pisa Trio  
incl. 5x20W, G4  
230/12V, 105VA   
⇄470mm ⇄3m ⇄160mm  
EAN 4000870 971000  
**971.00**


 829.43



### Foto Duo

Alu / Transparent  
Alu / Transparent  
Alu / Transparent

Foto Duo  
incl. 3x20W, G4  
230/12V, 60VA   
⇄440mm ⇄3m ⇄160mm  
EAN 4000870 970966  
**970.96**

 829.27






### Foto Trio

Alu / Transparent  
Alu / Transparent  
Alu / Transparent

Foto Trio  
incl. 5x20W, G4  
230/12V, 105VA   
↔470mm ↔3m 160mm  
EAN 4000870 970973  
**970.97**  
 829.27



### TIP-ECO Set

Chrom  
Chrome  
Chroom

TIP-ECO Set 60  
incl. 3x20W, GU5,3  
230/12V, 60VA  
↔10m 125mm  
EAN 4000870 971604  
**971.60**



8833.29

TIP-ECO Set 100  
incl. 5x20W, GU5,3  
230/12V, 105VA  
↔10m 125mm  
EAN 4000870 971611  
**971.61**



8833.29



Paulmann Shopkonzepte liefern den kompetenten Verkaufsberater gleich mit: Die gesamte Warenpräsentation ist darauf ausgelegt, Information, Produktauswahl und Kaufentscheidung Ihres Kunden proaktiv zu begleiten.

So sorgt die aufwändige Produktpräsentation für einen ersten Kaufanreiz und führt intuitiv auf das Warenangebot zu. Bei der Produktauswahl helfen reich bebilderte, vollfarbige Verpackungen und Informationstafeln.

Innovativ auch das Raumnutzungskonzept: Die optimierten Verpackungen sorgen für eine größtmögliche Produktvielfalt am Point of sale und damit auch für eine erhöhte Produktivität Ihrer Fläche.

Für weitere Informationen steht Ihnen Ihr Kundenberater gerne zur Verfügung.

Les concepts Paulmann pour les magasins sont de véritables conseillers de vente très compétents : Toute la présentation des articles est étudiée pour donner à vos clients des informations et un large choix de produits et les aider activement dans leur décision d'achat. Ainsi, l'excellente présentation des produits stimule le désir initial d'achat et amène intuitivement à regarder l'ensemble des produits proposés. Les emballages très illustrés et colorés ainsi que les tableaux d'informations aident à choisir les produits.

Le concept d'utilisation de l'espace est également innovant : Les emballages optimisés assurent une variété maximale de produits sur le point de vente et de ce fait également un meilleur rendement de votre surface commerciale. Notre équipe de conseillers commerciaux se tient à votre disposition pour toute information complémentaire.

Paulmann Shopconcepten leveren de competente verkoopadviseur meteen mee: De hele productpresentatie is ervoor geconcipeerd om de informatie, productkeuze en de aankoopbegeleiding van uw klanten pro-actief te begeleiden. Door deze presentatie worden de klanten aangespoord om te kopen en intuïtief naar ons productassortiment geleid. Bij de productkeuze zijn de gekleurde verpakkingen met de vele foto's en ook de informatieborden heel behulpzaam.

Innovatief is ook het concept voor de verkoopruimte: De geoptimaliseerde verpakkingen zorgen in uw point of sale voor een zo groot mogelijke verscheidenheid aan producten en dus ook voor een hogere productiviteit van uw verkoopoppervlak.

Voor verdere informatie staat onze klantenadviseur u graag te woord.



# Rail Systems



- 188 U-Rail 230V
- 196 Phantom 230V
- 210 Rail 12V
- 229 TIP





Pharus


Titan  
Titane  
Titaan



Pharus  
incl. 4x9W, E14  
230V  
⇔2,2m

EAN 4000870 975855

**975.85 new**

⌚ 894.09 



Barelli

Chrom matt / Opal  
Chrome mate / Opale  
Chroom mat / Opaal



Barelli  
incl. 4x50W, GZ10  
230V  
⇔2,2m

EAN 4000870 975831

**975.83 new**

⌚ 836.10



Barelli

Chrom matt  
Chrome mate  
Chroom mat



Barelli

incl. 4x50W, GU10  
230V  
⇔2,2m  
EAN 4000870 975848  
**975.84 new**  
⌈ 836.06 ⌋



Titirel

Titan / Opal / Schwarz  
Titane / Opale / Noir  
Titaan / Opaal / Zwart



Titirel

incl. 4x40W, G9  
230V  
⇔2,2m  
EAN 4000870 975862  
**975.86 new**  
⌈ 831.76 ⌋





Klingsor

Titan / Schwarz  
Titane / Noir  
Titaan / Zwart

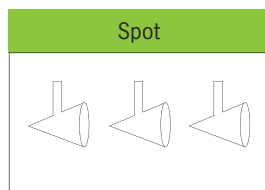


Klingsor  
incl. 4x50W, GU10  
230V  
⇔2,2m  
EAN 4000870 975824  
**975.82 new**  
⌈ 836.50

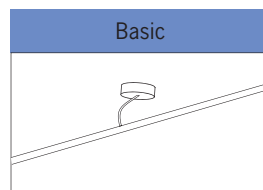




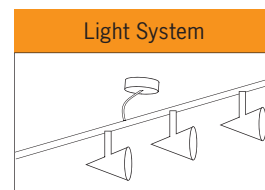
Leuchtensystem zum Selbstgestalten:  
Système modulaire à composer soi-même:  
Lampensysteem om zelf te installeren:



+



=



**Welche Lichtquellen werden benötigt?**

Einfach aus dem großen Angebot an Spots (Objektbeleuchtung), Pendelleuchten (z. B. für den Esstisch) und indirekten Leuchten (Grundbeleuchtung) die gewünschte Kombination auswählen.

**Quels types d'éclairage choisir ?**

Il suffit de choisir la combinaison souhaitée parmi le large choix de spots (éclairage d'objet), de suspensions (par exemple pour la table de salle à manger) et d'éclairages indirects (éclairage de base).

**Welke lichtbronnen heeft u nodig?**

Gewoon uit het grote assortiment aan spots (objectverlichting), pendellampen (bijv. voor de eettafel) en indirecte lampen (basisverlichting) de gewenste combinatie kiezen.

**Welches Basissystem wird benötigt?**

Abhängig von Raumgröße und -beschaffenheit stehen verschiedene Sets mit unterschiedlichen Leitungslängen zur Verfügung.

**Quel système de base faut-il ?**

Paulmann propose différents kits avec différentes longueurs de câbles en fonction de la dimension et de la nature de la pièce.

**Welk basissysteem heeft u nodig?**

Afhankelijk van de grootte en de inrichting van de kamer staan meerdere sets met verschillende lengtes ter beschikking.

**Installeren - zusammenstecken**

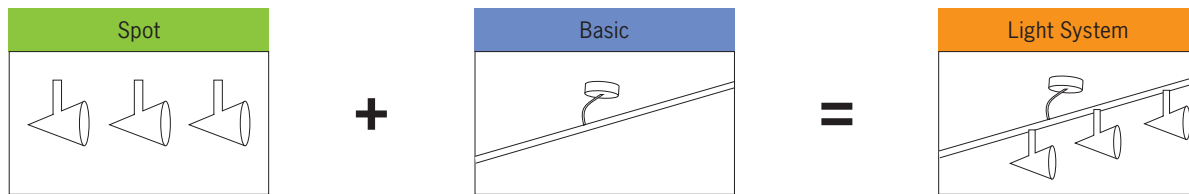
=  
Fertig ist die individuelle Lichtlösung.  
Und welchen Lichtgeschmack haben Sie?

**Poser**

=  
L'éclairage personnalisé choisi est terminé.  
Et quels sont vos préférences en matière d'éclairage ?

**Monteren**

=  
Klaar is uw individuele lichtoplossing.  
En welke lampen bevallen u?



**Spot**  
Zambaioni  
incl. 1x50W, GZ10  
230V  
∅120 ∅125 ∅112mm  
EAN 4000870 975985  
**975.98 new**  
⌈ 836.10 ⌋  
Titan / Satin  
Titane / Satin  
Titaan / Satijn



**Spot**  
Pharus  
incl. 1x9W, E14  
230V  
∅225 ∅55 ∅150mm  
EAN 4000870 975978  
**975.97 new**  
⌈ 894.09 ⌋ **Energy Saving**  
Titan  
Titane  
Titaan



**Spot**  
Barelli  
incl. 1x50W, GU10  
230V  
∅105 ∅175 ∅85mm  
EAN 4000870 975947  
**975.94 new**  
⌈ 836.10 ⌋  
Chrom matt / Opal  
Chrome mate / Opale  
Chroom mat / Opaal



**Spot**  
Barelli  
incl. 1x50W, GU10  
230V  
∅105 ∅175 ∅85mm  
EAN 4000870 975954  
**975.95 new**  
⌈ 836.10 ⌋  
Chrom matt / Rot transparent  
Chrome mate / Rouge transparent  
Chroom mat / Rood transparant



**Spot**  
Barelli  
incl. 1x50W, GU10  
230V  
∅100 ∅165 ∅51mm  
EAN 4000870 975930  
**975.93 new**  
⌈ 836.06 ⌋  
Chrom matt  
Chrome mate  
Chroom mat



**Spot**  
Titurel  
incl. 1x40W, G9  
230V  
∅150 ∅225 ∅60mm  
EAN 4000870 975886  
**975.88 new**  
⌈ 831.76 ⌋  
Titan / Opal / Schwarz  
Titane / Opale / Noir  
Titaan / Opaal / Zwart

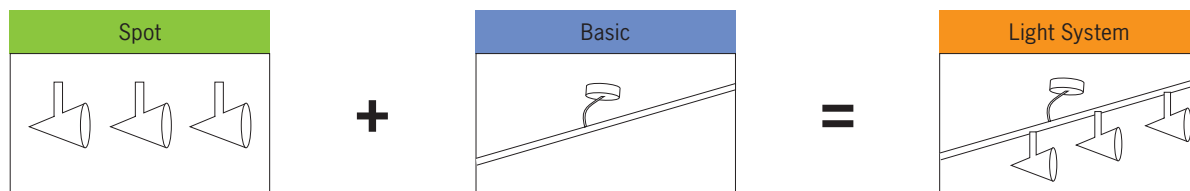


**Spot**  
Kundry  
incl. 1x50W, GZ10  
230V  
∅120 ∅200 ∅60mm  
EAN 4000870 975893  
**975.89 new**  
⌈ 836.10 ⌋  
Titan / Opal  
Titane / Opale  
Titaan / Opaal



**Spot**  
Amfortas  
incl. 1x40W, G9  
230V  
∅140 ∅225 ∅60mm  
EAN 4000870 975879  
**975.87 new**  
⌈ 831.76 ⌋  
Titan / Alu  
Titane / Alu  
Titaan / Alu





**Spot**  
Klingsor  
incl. 1x50W, GU10  
230V  
∅145 ∅170 ∅51mm  
EAN 4000870 975909  
**975.90 new**  
⌚ 836.50

Titan / Schwarz  
Titane / Noir  
Titaan / Zwart



**Spot**  
Gurnemanz  
incl. 1x50W, GU5,3  
230V  
∅85 ⇔115 ∅165mm  
EAN 4000870 975916  
**975.91 new**  
⌚ 8833.509

Titan  
Titane  
Titaan



**Spot**  
Roncalli  
incl. 1x50W, GU10  
230V  
∅105 ∅200 ∅111mm  
EAN 4000870 975923  
**975.92 new**  
⌚ 973.53

Chrom matt  
Chrome mate  
Chroom mat



1  
Stromeinspeisung  
Connecteur d'alimentation  
stroomvoeding  
max. 1000W  
230V  
⇔165 ∅30mm ⇔0,4m ∅75mm  
EAN 4000870 973899  
**973.89 new**

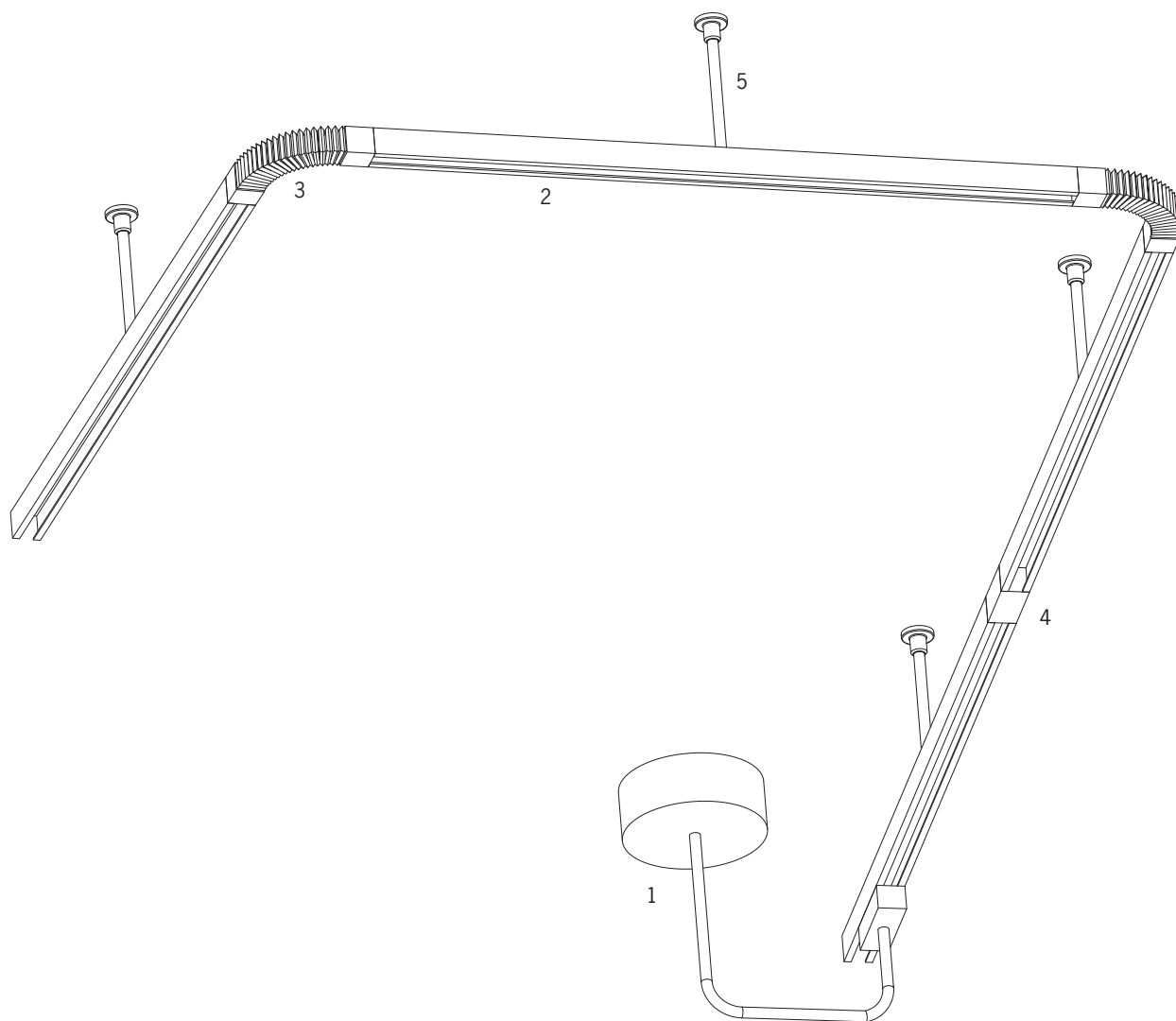
Titan  
Titane  
Titaan



2  
Schiene  
Rail  
Rail  
max. 1000W  
230V  
∅18 ∅18mm ⇔1m  
EAN 4000870 975800  
**975.80 new**

Titan  
Titane  
Titaan

∅18 ∅18mm ⇔2m  
EAN 4000870 975817  
**975.81 new**



3  
Flex Verbinder  
Connecteur flexible  
Verbinding flexibel  
max. 1000W  
230V  
∅18 ⇄180 ∅18mm  
EAN 4000870 976005  
**976.00 new**

Titan  
Titane  
Titaan



4  
Linien Verbinder  
Connecteur en ligne  
Lijnverbinding  
max. 1000W  
230V  
∅18 ⇄106 ∅18mm  
EAN 4000870 973929  
**973.92 new**

Titan  
Titane  
Titaan



5  
Abhängung  
Support tubes  
Ophanging  
∅105 ø23mm  
EAN 4000870 975992  
**975.99 new**

Titan  
Titane  
Titaan



Phantom 230V ist das flexible Schienensystem ohne Grenzen für individuelle Lichtlösungen. Brillantes Halogenlicht kommt in zeitgemäßer 230V Technologie zum Einsatz - ganz ohne störenden Transformator. Das Basissystem ist beliebig erweiterbar, sowie schnell und einfach montiert. Mit nur einem Stromauslass können auch großzügig geschnittene Wohnflächen umfassend ausgeleuchtet werden. Dabei sind bedarfsgerecht beliebig viele Lichtquellen (max. 1000W) anschließbar - und der Stromauslass kann an jeder beliebigen Stelle platziert werden. Phantom 230V bietet Beleuchtungsvarianten für verschiedenste Ansprüche: Die große Vielzahl separat erhältlicher Spots kann gerichtetes Licht zur Objektbeleuchtung, blendfreies Licht für Arbeits- und Aufenthaltsbereiche und Streulicht zur allgemeinen Raumaufhellung erzielen. Mittels einer einzigen Klemmbefestigung sind die Spots völlig flexibel einsetzbar - nur wenige Handgriffe, und die Beleuchtung passt sich veränderten Einrichtungsbedingungen an.


Le système mono-rail Phantom 230V offre des possibilités illimitées pour des solutions d'éclairage individualisées. Fonctionnant sans transformateur, il permet l'emploi d'un grand nombre de spots (jusqu'à 1000W). Le système de base est extensible à souhait, avec un montage simple et rapide. Une seule source de courant, quel que soit l'emplacement, permet l'éclairage de grandes pièces. Phantom 230V s'adapte aux exigences les plus variées: lumière directionnelle ou diffuse, grande variété de suspensions et spots orientables.

Phantom 230V is het flexibele railsysteem zonder grenzen voor individuele lichtoplossingen. Brillant halogeenlicht wordt in een moderne 230V technologie toegepast - helemaal zonder storende transformator. Het basissysteem kan willekeurig uitgebreid en snel en gemakkelijk gemonteerd worden. Met slechts een enkele kabelaansluiting kunnen ook grote woonkamers goed verlicht worden. Daarbij kunnen een willekeurig aantal lichtpunten naar wens aangesloten worden (max. 1000W) - en de kabelaansluiting kan op elke willekeurige plaats gepositioneerd worden. Phantom 230V biedt verlichtingsvarianten voor de meest verschillende eisen: Het grote veelvoud aan separaat verkrijgbare spots kan zorgen voor gericht licht voor objectverlichting, licht dat niet verblindt in werk- en oponthoudruimtes en tevens voor strooilicht voor algemene kamerverlichting. Met behulp van een enkele klembevestiging kunnen de spots volledig flexibel aangebracht worden - een paar handgrepen maar en de verlichting past zich aan veranderde inrichtingsvoorwaarden aan.



### Phorenia

Titan / Hellblau  
Titane / Bleu ciel  
Titaan / Lichtblauw




Phorenia  
incl. 4x50W, GZ10  
230V  
⌀420mm ⇔2m  
EAN 4000870 974667  
**974.66**  
💡 836.10



### Phorenia

Titan / Satin  
Titane / Satin  
Titaan / Satijn



Phorenia  
incl. 4x50W, GZ10  
230V  
⌀420mm ⇔2m  
EAN 4000870 974650  
**974.65**  
💡 836.10

Phara

Titan / Orange satiniert  
Titane / Orange satiné  
Titaan / Oranje gesatineerd



Phara  
incl. 4x40W, G9  
230V  
⇔2m  
EAN 4000870 972748  
**972.74**  
💡 831.91



Phara

Titan / Satin  
Titane / Satin  
Titaan / Satijn



Phara  
incl. 4x40W, G9  
230V  
⇔2m  
EAN 4000870 973349  
**973.34**  
💡 831.91





### Phelis

Titan / Multicolor  
Titane / Multicolor  
Titaan / Multicolor

### Phelis

incl. 4x9W, E14  
230V  
∅560mm ⇔2m  
EAN 4000870 974674  
**974.67 new**

⌚ 894.09 **Energy Saving**




### Philo

Titan  
Titane  
Titaan

### Philo

incl. 4x50W, GU10  
230V  
⇔2m  
EAN 4000870 973585  
**973.58**

⌚ 973.53








Pharus

Titan  
Titane  
Titaan

Pharus  
incl. 4x9W, E14  
230V  
⇔2m  
EAN 4000870 973592  
**973.59**

💡 894.09 Energy Saving



Phari

Titan / Opal  
Titane / Opale  
Titaan / Opaal

Phari  
incl. 4x40W, G9  
230V  
⇔2m  
EAN 4000870 973394  
**973.39**

💡 831.91



Phari  
incl. 6x40W, G9  
230V  
⇔3m  
EAN 4000870 973387  
**973.38**

💡 831.91





Phyllis

Titan  
Titane  
Titaan


Phyllis  
incl. 6x50W, GU10  
230V  
↔3m  
EAN 4000870 973400  
**973.40**  
💡 836.06



Phyllius

Titan  
Titane  
Titaan

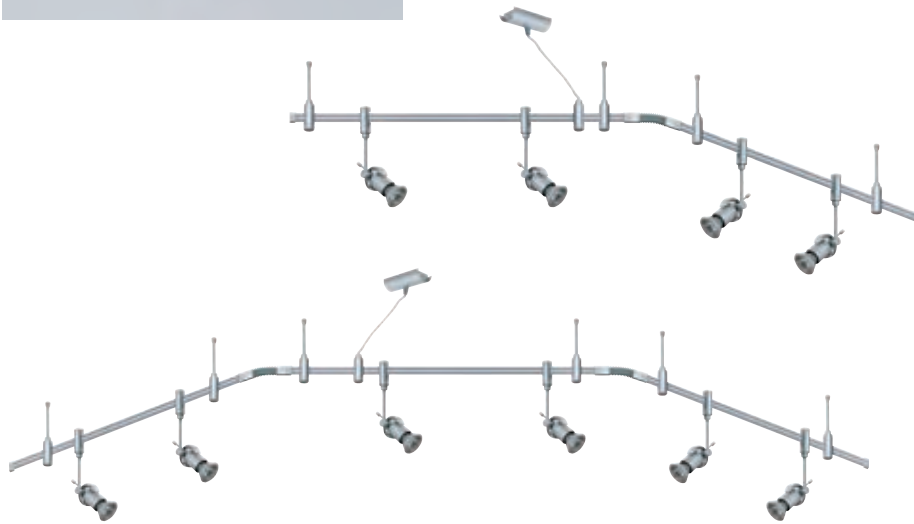
Phyllius  
incl. 4x50W, GU10  
230V  
↔2m  
EAN 4000870 973325  
**973.32**  
💡 836.06





Philomene

Titan  
Titane  
Titaan



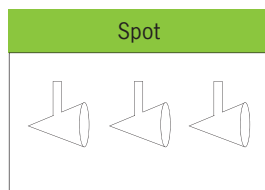
Philomene  
incl. 4x50W, GU10  
230V  
↔2m  
EAN 4000870 973363  
**973.36**

💡 836.06

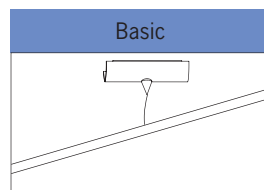
Philomene  
incl. 6x50W, GU10  
230V  
↔3m  
EAN 4000870 973370  
**973.37**

💡 836.06

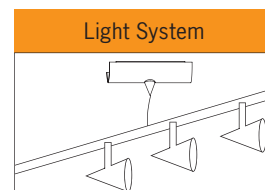
Leuchtensystem zum Selbstgestalten:  
Système modulaire à composer soi-même:  
Lampensysteem om zelf te installeren:



+



=



**Welche Lichtquellen werden benötigt?**

Einfach aus dem großen Angebot an Spots (Objektbeleuchtung), Pendelleuchten (z. B. für den Esstisch) und indirekten Leuchten (Grundbeleuchtung) die gewünschte Kombination auswählen.

**Quels types d'éclairage choisir ?**

Il suffit de choisir la combinaison souhaitée parmi le large choix de spots (éclairage d'objet), de suspensions (par exemple pour la table de salle à manger) et d'éclairages indirects (éclairage de base).

**Welke lichtbronnen heeft u nodig?**

Gewoon uit het grote assortiment aan spots (objectverlichting), pendellampen (bijv. voor de eettafel) en indirecte lampen (basisverlichting) de gewenste combinatie kiezen.

**Welches Basissystem wird benötigt?**

Abhängig von Raumgröße und -beschaffenheit stehen verschiedene Sets mit unterschiedlichen Leitungslängen zur Verfügung.

**Quel système de base faut-il ?**

Paulmann propose différents kits avec différentes longueurs de câbles en fonction de la dimension et de la nature de la pièce.

**Welk basissysteem heeft u nodig?**

Afhankelijk van de grootte en de inrichting van de kamer staan meerdere sets met verschillende lengtes ter beschikking.

**Installeren - zusammenstecken**

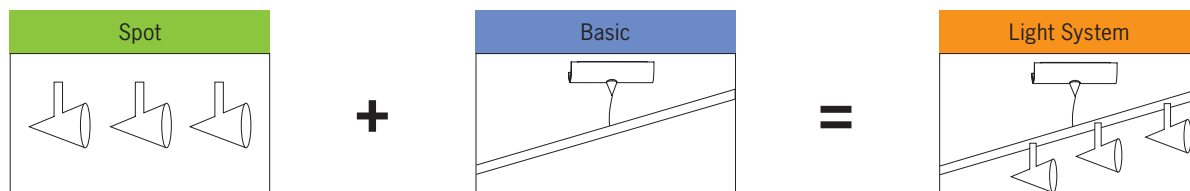
=  
Fertig ist die individuelle Lichtlösung.  
Und welchen Lichtgeschmack haben Sie?

**Poser**

=  
L'éclairage personnalisé choisi est terminé.  
Et quels sont vos préférences en matière d'éclairage ?


**Monteren**

=  
Klaar is uw individuele lichtoplossing.  
En welke lampen bevallen u?



**Spot**  
Pharos  
incl. 1x9W, E14  
230V  
ø40mm  $\hat{=}$ 110cm  
EAN 4000870 973493  
**973.49**  
⌚ 894.09 **Energy Saving**

Titan  
Titane  
Titaan



**Spot**  
Philo  
incl. 1x50W, GU10  
230V  
ø111mm  $\hat{=}$ 110cm  
EAN 4000870 973486  
**973.48**  
⌚ 973.53

Titan  
Titane  
Titaan



**Spot**  
Sarrasani  
incl. 1x50W, GZ10  
230V  
ø140mm  $\hat{=}$ 165cm  
EAN 4000870 975794  
**975.79 new**  
⌚ 836.10

Chrom matt / Orange transparent  
Chrome mate / Orange transparent  
Chroom mat / Oranje transparant



**Spot**  
Phil  
incl. 1x40W, G9  
230V  
ø125mm  $\hat{=}$ 170cm  
EAN 4000870 972731  
**972.73**  
⌚ 831.91

Titan / Orange satiniert  
Titane / Orange satiné  
Titaan / Oranje gesatineerd



**Spot**  
Phil  
incl. 1x40W, G9  
230V  
ø125mm  $\hat{=}$ 170cm  
EAN 4000870 973431  
**973.43**  
⌚ 831.91

Titan / Satin  
Titane / Satin  
Titaan / Satijn



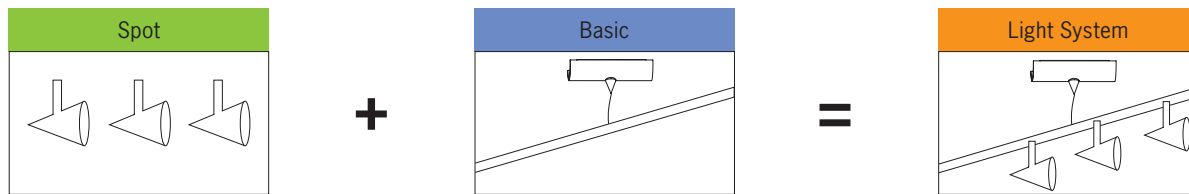
**Spot**  
Phelis  
incl. 1x9W, E14  
230V  
ø75mm  $\hat{=}$ 110cm  
EAN 4000870 974643  
**974.64 new**  
⌚ 894.09 **Energy Saving**

Titan / Multicolor  
Titane / Multicolor  
Titaan / Multicolor



**Spot**  
Phelis  
incl. 1x9W, E14  
230V  
 $\hat{=}$ 240 ø75mm  
EAN 4000870 974636  
**974.63 new**  
⌚ 894.09 **Energy Saving**

Titan / Multicolor  
Titane / Multicolor  
Titaan / Multicolor



**Spot**  
Phorenia  
incl. 1x50W, GZ10  
230V  
∅100 ∅170 ∅110mm  
EAN 4000870 974629  
**974.62**

⌚ 836.10

Titan / Hellblau  
Titane / Bleu ciel  
Titaan / Lichtblauw



**Spot**  
Phorenia  
incl. 1x50W, GZ10  
230V  
∅100 ∅170 ∅110mm  
EAN 4000870 974612  
**974.61**

⌚ 836.10

Titan / Satin  
Titane / Satin  
Titaan / Satijn



**Spot**  
Phara  
incl. 1x40W, G9  
230V  
∅155 ∅160 ∅70mm  
EAN 4000870 972755  
**972.75**

⌚ 831.91

Titan / Orange satiniert / Gelb satiniert  
Titane / Orange satiné / Jaune satiné  
Titaan / Oranje gesatineerd / Geel gesatineerd



**Spot**  
Phara  
incl. 1x40W, G9  
230V  
∅155 ∅160 ∅70mm  
EAN 4000870 973356  
**973.35**

⌚ 831.91

Titan / Satin  
Titane / Satin  
Titaan / Satijn



**Spot**  
Phari  
incl. 1x40W, G9  
230V  
∅140 ∅166 ∅40mm  
EAN 4000870 972724  
**972.72**

⌚ 831.91


Titan / Orange satiniert  
Titane / Orange satiné  
Titaan / Oranje gesatineerd



**Spot**  
Phari  
incl. 1x40W, G9  
230V  
∅140 ∅166 ∅60mm  
EAN 4000870 973417  
**973.41**

⌚ 831.91

Titan / Opal  
Titane / Opale  
Titaan / Opaal



**Spot**  
Phila  
incl. 1x40W, G9  
230V  
∅157 ∅166 ∅40mm  
EAN 4000870 972762  
**972.76**

⌚ 831.91


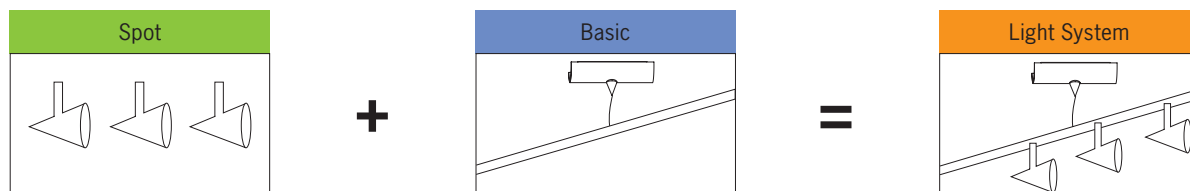
Titan / Flieder / Mint  
Titane / Lilas / Menthe  
Titaan / Flieder / Mint



**Spot**  
Phila  
incl. 1x40W, G9  
230V  
∅157 ∅166 ∅40mm  
EAN 4000870 972779  
**972.77**

⌚ 831.91

Titan / Orange satiniert / Gelb satiniert  
Titane / Orange satiné / Jaune satiné  
Titaan / Oranje gesatineerd / Geel gesatineerd



**Spot**  
Phila  
incl. 1x40W, G9  
230V  
∅157 ∅166 ∅40mm  
EAN 4000870 973264  
**973.26**  
⌚ 831.91  
Titan / Opal  
Titane / Opale  
Titaan / Opaal



**Spot**  
Pharus  
incl. 1x9W, E14  
230V  
∅226 ∅200 ∅40mm  
EAN 4000870 973462  
**973.46**  
⌚ 894.09 **Energy Saving**  
Titan  
Titane  
Titaan



**Spot**  
Zaretti  
incl. 1x50W, GZ10  
230V  
∅180 ∅225mm  
EAN 4000870 975749  
**975.74 new**  
⌚ 836.10  
Chrom matt / Orange transparent  
Chrome mate / Orange transparent  
Chroom mat / Oranje transparant



**Spot**  
Zaretti  
incl. 1x50W, GZ10  
230V  
∅180 ∅225mm  
EAN 4000870 975732  
**975.73 new**  
⌚ 836.10  
Chrom matt / Opal  
Chrome mate / Opale  
Chroom mat / Opaal



**Spot**  
Barelli  
incl. 1x50W, GZ10  
230V  
∅105 ∅215mm  
EAN 4000870 975770  
**975.77 new**  
⌚ 836.10  
Chrom matt / Rot transparent  
Chrome mate / Rouge transparent  
Chroom mat / Rood transparant



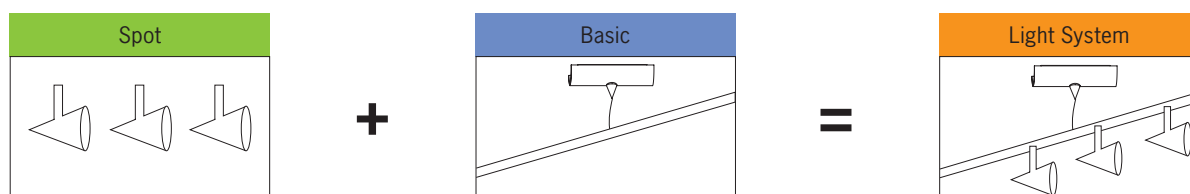
**Spot**  
Barelli  
incl. 1x50W, GZ10  
230V  
∅105 ∅215mm  
EAN 4000870 975763  
**975.76 new**  
⌚ 836.10  
Chrom matt / Opal  
Chrome mate / Opale  
Chroom mat / Opaal



**Spot**  
Barelli  
incl. 1x50W, GU10  
230V  
∅70 ∅200mm  
EAN 4000870 975756  
**975.75 new**  
⌚ 836.06  
Chrom matt  
Chrome mate  
Chroom mat



**Spot**  
Philo  
incl. 1x50W, GU10  
230V  
∅147 ∅180 ∅111mm  
EAN 4000870 973479  
**973.47**  
⌚ 973.53  
Titan  
Titane  
Titaan



**Spot**  
Phyllis  
incl. 1x50W, GU10  
230V  
∅102 ∅140 ∅50mm  
EAN 4000870 973295  
**973.29**  
⌚ 836.06  
Titan  
Titane  
Titaan



**Spot**  
Phöbe  
incl. 1x50W, GU10  
230V  
∅123 ∅140 ∅60mm  
EAN 4000870 973318  
**973.31**  
⌚ 836.06  
Titan / Satin  
Titane / Satin  
Titaan / Satijn



**Spot**  
Philomene  
incl. 1x50W, GU10  
230V  
∅127 ∅140 ∅50mm  
EAN 4000870 973271  
**973.27**  
⌚ 836.06  
Titan  
Titane  
Titaan



**Spot**  
Phyllius  
incl. 1x50W, GU10  
230V  
∅82 ∅140 ∅50mm  
EAN 4000870 973448  
**973.44**  
⌚ 836.06  
Titan  
Titane  
Titaan



**Spot**  
Liberta  
incl. 1x150W, R7s  
230V  
∅155 ⇄240 ∅200mm  
EAN 4000870 975725  
**975.72 new**  
⌚ 834.16 ⌚  
Chrom matt / Satin  
Chrome mat / Satin  
Chroom mat / Satijn





Titan  
Titane  
Titaan

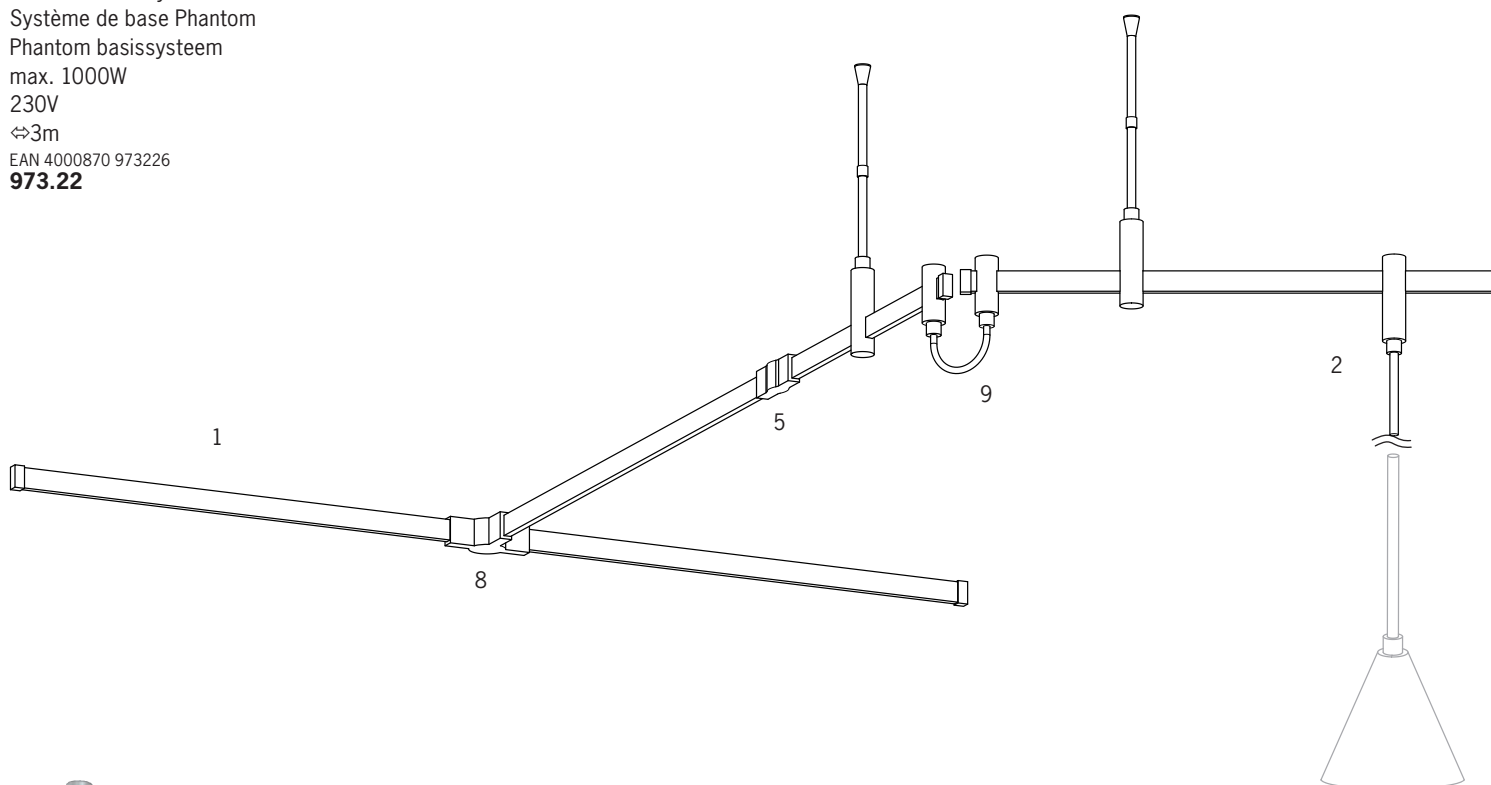


1  
Schiene  
Rail  
Rail  
max. 1000W  
230V  
∅7 ∅20mm ⇔0,50m  
EAN 4000870 973578  
**973.57**

∅7 ∅20mm ⇔1m  
EAN 4000870 973240  
**973.24**

Basic

Phantom Basissystem  
Système de base Phantom  
Phantom basissysteem  
max. 1000W  
230V  
⇔3m  
EAN 4000870 973226  
**973.22**



4  
Stromeinspeisung  
Connecteur d'alimentation  
stroomvoeding  
max. 1000W  
230V  
∅50 ⇔120 ∅140-500mm  
EAN 4000870 973332  
**973.33**



5  
Linien Verbinder  
Connecteur en ligne  
Lijnverbinding  
max. 1000W  
230V  
∅17 ⇔75 ∅26mm  
EAN 4000870 973561  
**973.56**



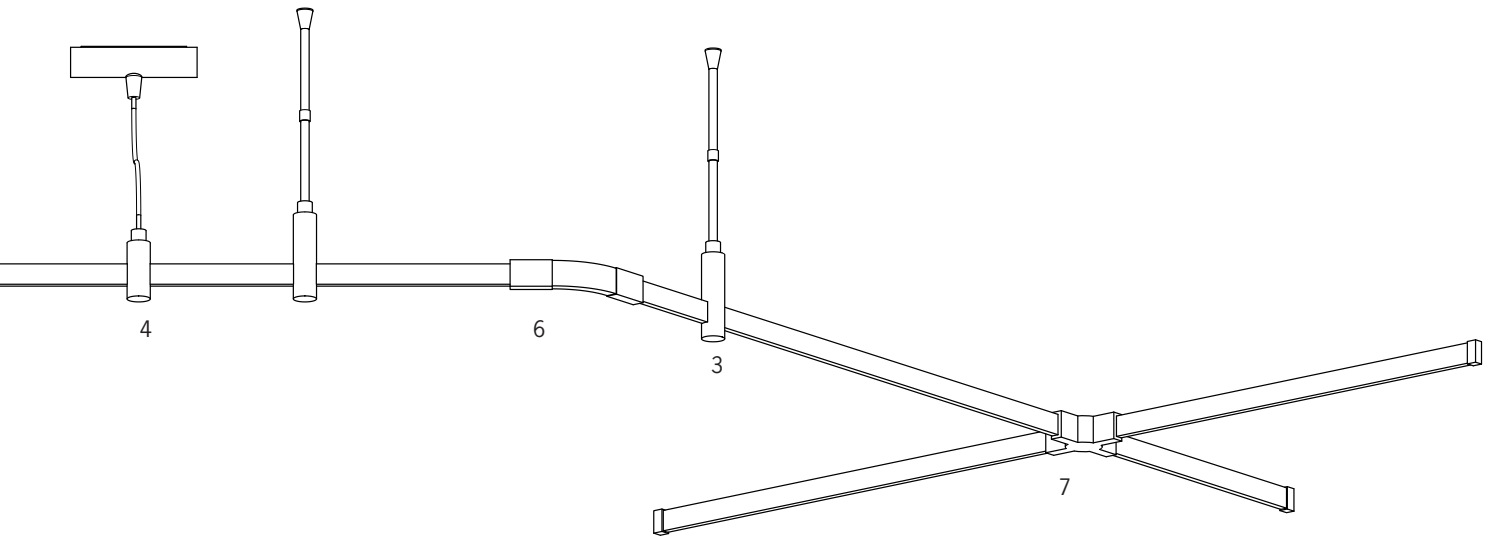
6  
Flex Verbinder  
Connecteur flexible  
Verbinding flexibel  
max. 1000W  
230V  
∅13 ⇔145 ∅26mm  
EAN 4000870 973455  
**973.45**



2  
Adapter für Pendel, kürzbar  
Adaptateur pour suspension, réglable  
Adapter voor pendel, kan verkort worden  
max. 100W  
230V  
∅125 ∅23mm  
EAN 4000870 973547  
**973.54**



3  
Abhängung  
Support tubes  
Ophanging  
∅140/270mm  
EAN 4000870 973257  
**973.25**



7  
X-Verbinder  
X-Conecteur  
X-Verbinding  
max. 1000W  
230V  
∅125 ⇔125 ∅25mm  
EAN 4000870 974957  
**974.95** **new**



8  
T-Verbinder  
T-Conecteur  
T-Verbinding  
max. 1000W  
230V  
∅87 ⇔125 ∅25mm  
EAN 4000870 974940  
**974.94** **new**




9  
Verbinder  
Connecteur  
Verbinding  
max. 1000W  
230V  
∅330mm  
EAN 4000870 973233  
**973.23** **new**



Schienensysteme ermöglichen die Installation einer Vielzahl von Brennstellen, die über einen einzigen Stromauslass schaltbar sind. Dabei kommt die zeitgemäße 12V Niedervolttechnik zum Einsatz, die für erhöhte Sicherheit und brillantes, langlebiges Halogenlicht sorgt. Mittels eines optisch in das jeweilige Design integrierten Transformators wird die 230V Spannung auf 12V umgewandelt. Die daran angeschlossenen Schienen sind stromführend, jedoch aufgrund der verwendeten Niedervolttechnik völlig ungefährlich bei Berührung. Selbst große Wohnflächen können bei Verwendung von Schienen-Systemen optimal ausgeleuchtet werden. Der wClou: Die einzelnen Leuchten sind an jedem Punkt des jeweiligen Schienensystems frei platzierbar. Damit kann die Lichtverteilung individuell geregelt und, bei Bedarf, sogar ohne nachträglichen Installationsaufwand verändert werden. Dem persönlichen Einrichtungsgeschmack sind dabei keine Grenzen gesetzt. Schienen-Systeme sind in einer Vielzahl von Designs und Materialien erhältlich.

Les systèmes rail en basse tension (12V) permettent l'installation de multiples sources lumineuses, tout en garantissant une sécurité accrue, une excellente luminosité et la longévité des ampoules. La tension 230V est convertie en 12V au moyen d'un transformateur design intégré. Les rails raccordés sont conducteurs, mais sans danger en cas de contact grâce à la technologie basse tension. Même des grandes pièces peuvent être éclairées de façon optimale par l'utilisation de systèmes rail TBT. A noter : les spots peuvent être librement répartis sur le système rail. La diffusion de lumière peut donc être modulée suivant les besoins, éventuellement par rajouts ultérieurs. Les nombreuses formes et matériaux disponibles permettent d'adapter ces systèmes selon ses besoins.

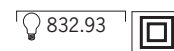
Railsystemen maken het mogelijk om meerdere lampen te installeren, die met behulp van één enkele kabel aansluiting geschakeld kunnen worden. Hierbij wordt gebruik gemaakt van de moderne 12V laagvolttechniek die voor een verhoogde veiligheid en briljant, langdurig halogeenlicht zorgt. Met behulp van een optisch in elk afzonderlijk design geïntegreerde transformator wordt de 230V spanning in 12V gewijzigd. De aangesloten rails zijn stroomgeleidend, maar zijn vanwege de hier toegepaste laagvolttechniek volkomen ongevaarlijk als u ze aanraakt. Zelfs grote woonoppervlakken kunnen optimaal worden verlicht met behulp van zulke railsystemen. De clou: De afzonderlijke lampen kunnen op elk willekeurig punt van het betreffende railsysteem aangebracht worden. Daardoor is de lichtverdeling geheel individueel regelbaar en kan zonodig zelfs gewijzigd worden, zonder dat er achteraf veel aan de installatie veranderd hoeft te worden. Uw persoonlijke inrichtingsmaak heeft hierbij alle mogelijkheden. Railsystemen zijn in velerlei designs en materialen verkrijgbaar.



### Spice Chili

Chrom matt / Rot transparent / Satin  
Chrome mate / Rouge transparent / Satin  
Chroom mat / Rood transparant / Satijn

Spice Chili 150  
incl. 4x35W, GU5,3  
230/12V, 2x105VA   
⇄2,80m ⇄30mm  
EAN 4000870 972328  
**972.32**



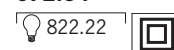
4x  
Extra



### Spice Curcuma

Chrom matt / Orange transparent / Opal  
Chrome mate / Orange transparent / Opale  
Chroom mat / Oranje transparant / Opaal

Spice Curcuma 105  
incl. 5x20W, GU4  
230/12V, 105VA   
⇄2x1,40m ⇄30mm  
EAN 4000870 972342  
**972.34**



5x  
Extra





  
reddot design award  
winner 2007

### Spice Salt

Chrom matt  
Chrome mate  
Chroom mat

Spice Salt 210  
incl. 6x35W, GU5,3  
230/12V, 2x105VA   
⇔2x2,10m ⇔30mm  
EAN 4000870 972380  
**972.38**

 832.38 





  
reddot design award  
winner 2007

### Spice Basil

Chrom matt  
Chrome mate  
Chroom mat

Spice Basil 105  
incl. 5x20W, GU5,3  
230/12V, 105VA   
⇔2x1,40m ⇔30mm  
EAN 4000870 972359  
**972.35**

 832.28 








  
reddot design award  
winner 2007

### Spice Cumin

Chrom matt  
Chrome mate  
Chroom mat



Spice Cumin 210  
incl. 6x35W, GU5,3  
230/12V, 2x105VA   
⇔2x2,10m ±30mm  
EAN 4000870 972311  
**972.31**

 833.46 





  
reddot design award  
winner 2007

### Spice Wasabi

Chrom matt  
Chrome mate  
Chroom mat



Spice Wasabi 300  
incl. 6x50W, G53  
230/12V, 300VA   
⇔4,20m ±30mm  
EAN 4000870 972403  
**972.40**

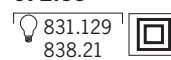
 830.209



### Spice Ginger

Chrom matt  
Chrome mate  
Chroom mat


Spice Ginger 210  
incl. 4x (2x20W) / 2x10W, GU4/G4  
230/12V, 2x105VA   
⇔2x2,10m ⇔30mm  
EAN 4000870 972335  
**972.33**

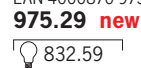


### Easy Power

Chrom matt  
Chrome mate  
Chroom mat



EasyPower 300  
incl. 6x50W, GU5,3  
230/12V, 300VA   
⇔4,2m ⇔30mm  
EAN 4000870 975299





### Sheela

Chrom matt / Opal  
Chrome mate / Opale  
Chroom mat / Opaal



Sheela S 150  
incl. 4x35W, GU5,3  
230/12V, 150VA  
⇔1,4m ⇔30mm  
EAN 4000870 975152  
**975.15 new**  
⌈ 832.93

Sheela Z 150  
incl. 4x35W, GU5,3  
230/12V, 150VA  
⇔2,1m ⇔30mm  
EAN 4000870 975206  
**975.20 new**  
⌈ 832.93



### Sheela

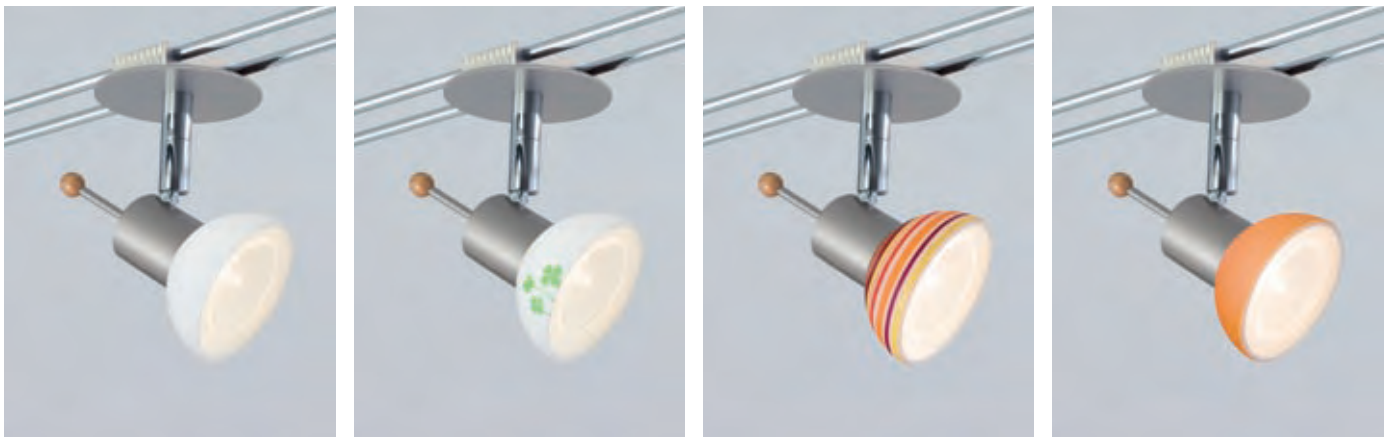
Schwarzchrom / Opal  
Noir brillant / Opale  
Zwart chroom / Opaal



Sheela S 150  
incl. 4x35W, GU5,3  
230/12V, 150VA  
⇔1,4m ⇔30mm  
EAN 4000870 975220  
**975.22 new**  
⌈ 832.93

Sheela Z 150  
incl. 4x35W, GU5,3  
230/12V, 150VA  
⇔2,1m ⇔30mm  
EAN 4000870 975244  
**975.24 new**  
⌈ 832.93





### Sheela

Nickel satiniert  
Nickel satiné  
Nikkel gesatineerd

Sheela S 150  
incl. 4x35W, GU5,3  
230/12V, 150VA  
⇔1,4m ±30mm  
EAN 4000870 975268  
**975.26 new**  
⌈ 832.93

Sheela Z 150  
incl. 4x35W, GU5,3  
230/12V, 150VA  
⇔2,1m ±30mm  
EAN 4000870 975275  
**975.27 new**  
⌈ 832.93



Sheela  
max. 1x35W  
⇔30 ø65mm  
EAN 4000870 975688  
**975.68 new**

Opal  
Opale  
Opaal



Sheela  
max. 1x35W  
⇔30 ø65mm  
EAN 4000870 975695  
**975.69 new**

Opal / Grün  
Opale / Vert  
Opaal / Groen



Sheela  
max. 1x35W  
⇔30 ø65mm  
EAN 4000870 975701  
**975.70 new**

Multicolor  
Multicolor  
Multicolor



Sheela  
max. 1x35W  
⇔30 ø65mm  
EAN 4000870 975718  
**975.71 new**



Orange  
Orange  
Oranje





## Cannes

Weiß  
Blanc  
Wit





Sinus Cannes 105  
incl. 3x35W, GU5,3  
230/12V, 105VA   
⇔0,70m  ±30mm  
EAN 4000870 965139  
**965.13**


 833.31 





Hip Cannes 150  
incl. 4x35W, GU5,3  
230/12V, 150VA   
⇔1,40m  ±30mm  
EAN 4000870 965207  
**965.20**

 833.31 



Twister Cannes 150  
incl. 4x35W, GU5,3  
230/12V, 150VA   
∅355 ⇔415  ±30mm  
EAN 4000870 965160  
**965.16**

 833.31 


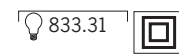


## Cannes

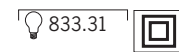
Eisen gebürstet / Holz  
Acier brossé / Bois  
IJzer geborsteld / Hout




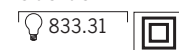
Sinus Cannes 105  
incl. 3x35W, GU5,3  
230/12V, 105VA   
⇔0,70m 30mm  
EAN 4000870 965153  
**965.15**



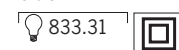
Hip Cannes 150  
incl. 4x35W, GU5,3  
230/12V, 150VA   
⇔1,40m 30mm  
EAN 4000870 965221  
**965.22**



Cannes 150  
incl. 4x35W, GU5,3  
230/12V, 150VA   
⇔2,10m 30mm  
EAN 4000870 965054  
**965.05**



Twister Cannes  
incl. 4x35W, GU5,3  
230/12V, 150VA   
∅355 ⇔415 30mm  
EAN 4000870 965177  
**965.17**




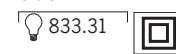


### Teja

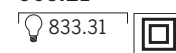
Eisen gebürstet  
Acier brossé  
Staal geborsteld



Sinus Teja 105  
incl. 3x35W, GU5,3  
230/12V, 105VA   
⇔0,70m ±30mm  
EAN 4000870 965115  
**965.11**



Hip Teja 150  
incl. 4x35W, GU5,3  
230/12V, 150VA   
⇔1,40m ±30mm  
EAN 4000870 965214  
**965.21**


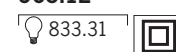


### Teja

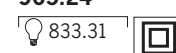
Altmessing  
Laiton patiné  
Oud-messing



Sinus Teja 105  
incl. 3x35W, GU5,3  
230/12V, 105VA   
⇔0,70m ±30mm  
EAN 4000870 965122  
**965.12**



Hip Teja 150  
incl. 4x35W, GU5,3  
230/12V, 150VA   
⇔1,40m ±30mm  
EAN 4000870 965245  
**965.24**



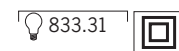


### Teja

Weiß  
Blanc  
Wit

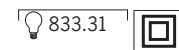
#### Sinus Teja 105

incl. 3x35W, GU5,3  
230/12V, 105VA   
⇔0,70m ±30mm  
EAN 4000870 965146  
**965.14**



#### Hip Teja 150

incl. 4x35W, GU5,3  
230/12V, 150VA   
⇔1,40m ±30mm  
EAN 4000870 965238  
**965.23**

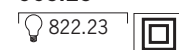


### Verbier

Eisen gebürstet / Opal  
Acier brossé / Opal  
Staal geborsteld / Opaal

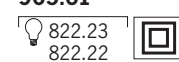
#### Hip Verbier 150

incl. 4x35W, GU4  
230/12V, 150VA   
⇔1,40m ±30mm  
EAN 4000870 965252  
**965.25**



#### Verbier 150 JoJo


incl. 3x35W / 1x20W, GU4  
230/12V, 150VA   
⇔2,10m ±30mm 200cm  
EAN 4000870 965016  
**965.01**




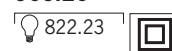


### Verbier

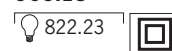
Altmessing / Opal  
Laiton patiné / Opale  
Oud-messing / Opaal



Hip Verbier 150  
incl. 4x35W, GU4  
230/12V, 150VA   
⇔1,40m  $\pm$ 30mm  
EAN 4000870 965269  
**965.26**

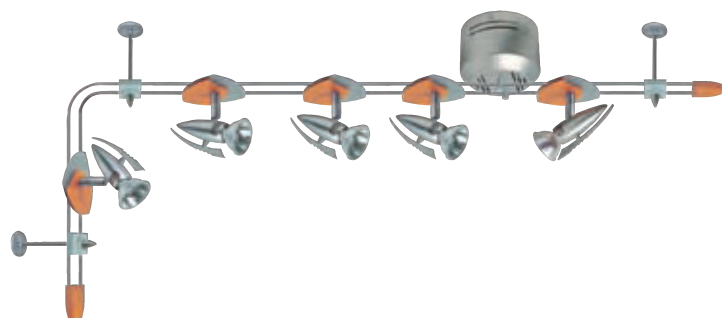


Twister Verbier 150  
incl. 4x35W, GU4  
230/12V, 150VA   
∅355 ⇔415  $\pm$ 30 ∅450mm  
EAN 4000870 965184  
**965.18**

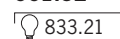


### Kopenhagen

Nickel satiné / Holz  
Nickel satiné / Bois  
Nikkel gesatineerd / Hout



Kopenhagen 105  
incl. 5x20W, GU5,3  
230/12V, 105VA  
⇔2,10m  $\pm$ 30mm  
EAN 4000870 991329  
**991.32**





Azur

Chrom  
Chrome  
Chroom



Ocean Azur 150  
incl. 4x35W, GU5,3  
230/12V, 150VA  
⇔2,10m ±30mm  
EAN 4000870 991077  
**991.07**

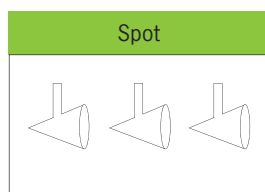
💡 8833.349



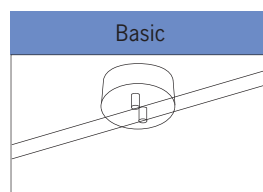
Azur 105  
incl. 5x20W, GU5,3  
230/12V, 105VA  
⇔2,10m ±30mm  
EAN 4000870 991671  
**991.67**

💡 8833.249

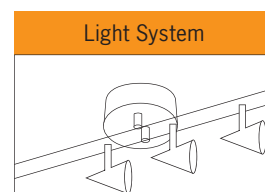
Leuchtensystem zum Selbstgestalten:  
Système modulaire à composer soi-même:  
Lampensysteem om zelf te installeren:



+



=



**Welche Lichtquellen werden benötigt?**

Einfach aus dem großen Angebot an Spots (Objektbeleuchtung), Pendelleuchten (z. B. für den Esstisch) und indirekten Leuchten (Grundbeleuchtung) die gewünschte Kombination auswählen.

**Quels types d'éclairage choisir ?**

Il suffit de choisir la combinaison souhaitée parmi le large choix de spots (éclairage d'objet), de suspensions (par exemple pour la table de salle à manger) et d'éclairages indirects (éclairage de base).

**Welke lichtbronnen heeft u nodig?**

Gewoon uit het grote assortiment aan spots (objectverlichting), pendellampen (bijv. voor de eettafel) en indirecte lampen (basisverlichting) de gewenste combinatie kiezen.

**Welches Basissystem wird benötigt?**

Abhängig von Raumgröße und -beschaffenheit stehen verschiedene Sets mit unterschiedlichen Leitungslängen zur Verfügung.

**Quel système de base faut-il ?**

Paulmann propose différents kits avec différentes longueurs de câbles en fonction de la dimension et de la nature de la pièce.

**Welk basissysteem heeft u nodig?**

Afhankelijk van de grootte en de inrichting van de kamer staan meerdere sets met verschillende lengtes ter beschikking.

**Installieren - zusammenstecken**

=  
Fertig ist die individuelle Lichtlösung. Und welchen Lichtgeschmack haben Sie?

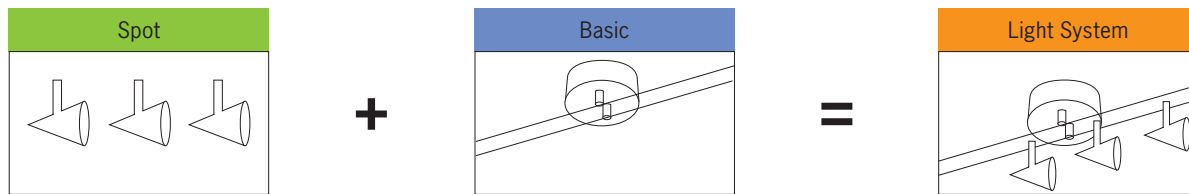
**Poser**

=  
L'éclairage personnalisé choisi est terminé. Et quels sont vos préférences en matière d'éclairage ?

**Monteren**

=  
Klaar is uw individuele lichtoplossing. En welke lampen bevallen u?





**Spot**

Spice Pepper  
incl. 1x35W, GU5,3  
12V  
±30 ø132mm ±110-200cm  
EAN 4000870 972106  
**972.10**

832.93

Chrom matt / Rot transparent  
Chrome mate / Rouge transparent  
Chroom mat / Rood transparant

reddot design award  
winner 2007



**Spot**

Spice Pepper  
incl. 1x35W, GU5,3  
12V  
±30 ø132mm ±110-200cm  
EAN 4000870 972090  
**972.09**

832.93

Chrom matt / Opal  
Chrome mate / Opale  
Chroom mat / Opaal

reddot design award  
winner 2007



**Spot**

Spice Sesame  
incl. 1x10W, G4  
12V  
±12 ±52 ±30 ø12mm  
EAN 4000870 972151  
**972.15**

831.129

Chrom matt  
Chrome mate  
Chroom mat

reddot design award  
winner 2007



**Spot**

Spice Chili  
incl. 1x35W, GU5,3  
12V  
±80 ±188 ±30 ø78mm  
EAN 4000870 972199  
**972.19**

832.93

Chrom matt / Rot transparent  
Chrome mate / Rouge transparent  
Chroom mat / Rood transparant

reddot design award  
winner 2007



**Spot**

Spice Curcuma  
incl. 1x35W, GU4  
12V  
±125 ±180 ±30 ø53mm  
EAN 4000870 972175  
**972.17**

838.31

Chrom matt / Orange transparent  
Chrome mate / Orange transparent  
Chroom mat / Oranje transparant

reddot design award  
winner 2007



**Spot**

Spice Basil  
incl. 1x35W, GU5,3  
12V  
±85 ±175 ±30 ø51mm  
EAN 4000870 972168  
**972.16**

832.38

Chrom matt  
Chrome mate  
Chroom mat

reddot design award  
winner 2007



**Spot**

Spice Salt  
incl. 1x35W, GU5,3  
12V  
±64 ±115 ±30 ø51mm  
EAN 4000870 972113  
**972.11**

832.38

Chrom matt  
Chrome mate  
Chroom mat

reddot design award  
winner 2007



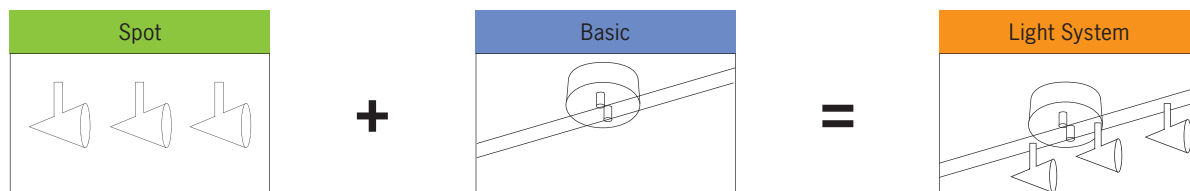
**Spot**

Spice Cumin  
incl. 1x35W, GU5,3  
12V  
±100 ±40 ±145 ±30mm  
EAN 4000870 972212  
**972.21**

833.46

Chrom matt  
Chrome mate  
Chroom mat

reddot design award  
winner 2007



**Spot**

Spice Fennel  
incl. 2x20W, G4  
12V  
∅140 ⇄120 ⇄35 ⇄30mm  
EAN 4000870 972120  
**972.12**  
💡 831.229

Chrom matt / Satin  
Chrome mat / Satin  
Chroom mat / Satijn



**Spot**

Spice Wasabi  
incl. 1x50W, G53  
12V  
∅80 ⇄160 ⇄30 ∅111mm  
EAN 4000870 972137  
**972.13**  
💡 830.209

Chrom matt  
Chrome mate  
Chroom mat



**Spot**

Spice Ginger  
incl. 2x20W, GU4  
12V  
∅100 ⇄85 ⇄123 ⇄30mm  
EAN 4000870 972182  
**972.18**  
💡 838.21

Chrom matt  
Chrome mate  
Chroom mat



**Spot**

EasyPower  
incl. 1x50W, GU5,3  
12V  
∅105 ⇄130 ⇄30 ∅60mm  
EAN 4000870 975282  
**975.28 new**  
💡 832.59

Chrom matt  
Chrome mate  
Chroom mat



**Spot**

Colmar  
incl. 1x35W, GU4  
12V  
∅90 ⇄110 ⇄30 ∅85mm  
EAN 4000870 070673  
**7067**  
💡 822.23

Chrom / Satin  
Chrome / satiné  
Chroom / Satijn



**Spot**

Techno  
incl. 1x35W, GU5,3  
12V  
∅97 ⇄180 ⇄30 ∅70mm  
EAN 4000870 070680  
**7068**  
💡 832.31

Eisen gebürstet  
Acier brossé  
Staal geborsteld



**Spot**

Verbier  
incl. 1x35W, GU4  
12V  
∅116 ⇄100 ⇄30 ∅60mm  
EAN 4000870 070703  
**7070**  
💡 822.23

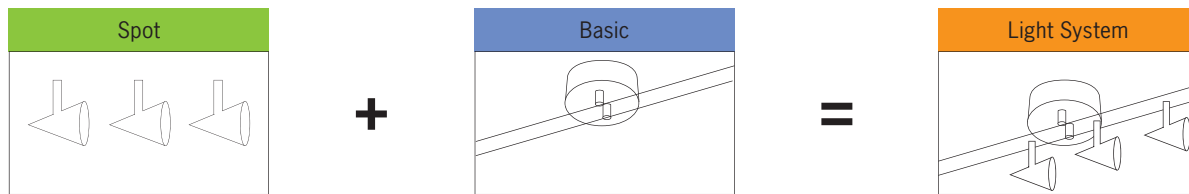
Eisen gebürstet / Opal  
Acier brossé / Opal  
Staal geborsteld / Opaal



**Spot**

Finja  
incl. 1x35W, GU5,3  
12V  
∅80 ⇄100 ⇄30 ∅51mm  
EAN 4000870 070727  
**7072**  
💡 833.31

Chrom  
Chrome  
Chroom



**Spot**  
Kopenhagen  
incl. 1x35W, GU5,3  
12V  
∅110 ±30 ∅51mm  
EAN 4000870 990537  
**990.53**  
⚡ 833.31

Nickel satiniert / Holz  
Nickel satiné / Bois  
Nikkel gesatineerd / Hout



**Spot**  
Azur  
incl. 1x35W, GU5,3  
12V  
∅95 ∅115 ±30 ∅55mm  
EAN 4000870 991749  
**991.74**  
⚡ 8833.349

Chrom  
Chrome  
Chroom



**Spot**  
Sheela  
incl. 1x35W, GU5,3  
12V  
∅95 ∅120 ±30 ∅65mm  
EAN 4000870 975138  
**975.13 new**  
⚡ 832.93

Chrom matt / Opal  
Chrome mate / Opale  
Chroom mat / Opaal



**Spot**  
Sheela  
incl. 1x35W, GU5,3  
12V  
∅65 ∅120 ±30 ∅65mm  
EAN 4000870 975213  
**975.21 new**  
⚡ 832.93

Schwarzchrom / Opal  
Noir brillant / Opale  
Zwart chroom / Opaal



**Spot**  
Sheela  
incl. 1x35W, GU5,3  
12V  
∅105 ∅115 ±30 ∅51mm  
EAN 4000870 975251  
**975.25 new**  
⚡ 832.93

Nickel satiniert  
Nickel satiné  
Nikkel gesatineerd



Sheela  
max. 1x35W  
∅30 ∅65mm  
EAN 4000870 975688  
**975.68 new**

Opal  
Opale  
Opaal



Sheela  
max. 1x35W  
∅30 ∅65mm  
EAN 4000870 975695  
**975.69 new**

Opal / Grün  
Opale / Vert  
Opaal / Groen



Sheela  
max. 1x35W  
∅30 ∅65mm  
EAN 4000870 975701  
**975.70 new**


Multicolor  
Multicolor  
Multicolor




Sheela  
max. 1x35W  
∅30 ∅65mm  
EAN 4000870 975718  
**975.71 new**

Orange  
Orange  
Oranje





Basic



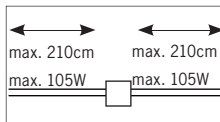
Basic

Spice Basissystem 210  
Système de base 210 Spice  
Spice basissysteem 210  
max. 210W  
230/12V, 2x105VA   
⇄40mm ⇄4,30m ⇄±30mm  
EAN 4000870 972267  
**972.26**


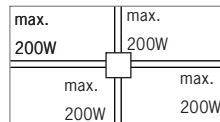
Spice Basissystem 300  
Système de base 300 Spice  
Spice basissysteem 300  
max. 300W  
230/12V, 300VA   
⇄80mm ⇄4,30m ⇄±30mm  
EAN 4000870 972229  
**972.22**




Chrom matt  
Chrome mate  
Chroom mat



Chrom matt  
Chrome mate  
Chroom mat



Basic

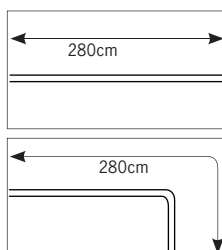


Basic


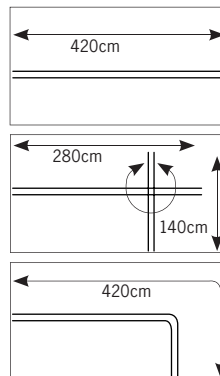
Basissystem 150  
Système de base 150  
Basissysteem 150  
max. 150W  
230/12V, 150VA   
⇄2,80m ⇄±30mm  
EAN 4000870 054123  
**5412**

Basissystem Hip Hop 300  
Système de base Hip Hop 300  
Basissysteem Hip Hop 300  
max. 300W  
230/12V, 300VA   
⇄4,20m ⇄±30mm  
EAN 4000870 054116  
**5411**

Chrom  
Chrome  
Chroom



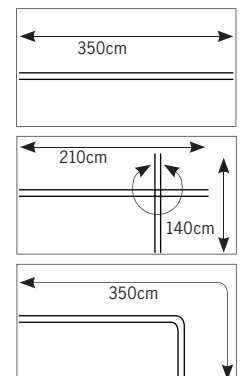
Chrom  
Chrome  
Chroom




Basic

Basissystem Hip Hop Bogen 200  
Système de base Hip Hop Bogen 200  
Basissysteem Hip Hop Bogen 200  
max. 210W  
230/12V, 210VA   
⇄2,10/1,40m ⇄±30mm  
EAN 4000870 054109  
**5410**

Chrom  
Chrome  
Chroom





Spice Stange gerade  
Tubes droit Spice  
Spice Stang recht  
max. 300W  
12V  
⇔1,4m  $\pm$ 30  $\varnothing$ 6mm  
EAN 4000870 972823  
**972.82**



1  
Stange gerade  
Tubes droit  
Stang recht  
12V  
⇔4x0,70m  $\varnothing$ 6mm  
EAN 4000870 991404  
**991.40**

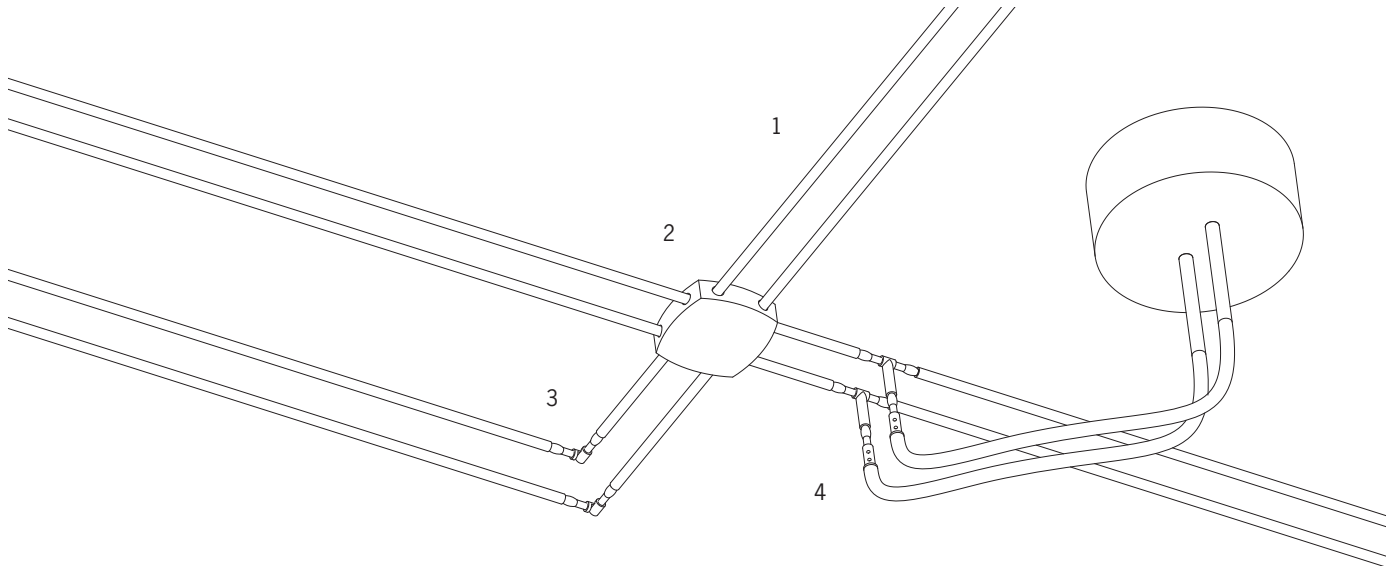


2  
Spice Umlenker / Abhängung  
Renvoi d'angle / Support tubes Spice  
Spice Ombuiger / Ophanging  
 $\varnothing$ 60 ⇔60  $\pm$ 35  $\pm$ 30mm  
EAN 4000870 972656  
**972.65**

Chrom matt  
Chrome mate  
Chroom mat

Chrom  
Chrome  
Chroom

Chrom matt  
Chrome mate  
Chroom mat



2x  
3  
Winkelsteckverbinder  
Connecteur orientable  
Hoek-steekverbinding

12V  
 $\varnothing$ 6mm  
EAN 4000870 990421  
**990.42**




2x  
4  
Mittelspeisungsset Stangen  
Kit d'alimentation de tubes par le milieu  
Set voor elektrische stang voeding  
max. 300W  
12V  
 $\varnothing$ 6mm  
EAN 4000870 991787  
**991.78**

Chrom  
Chrome  
Chroom

Chrom  
Chrome  
Chroom


TIP Hip

Alu  
Alu  
Alu



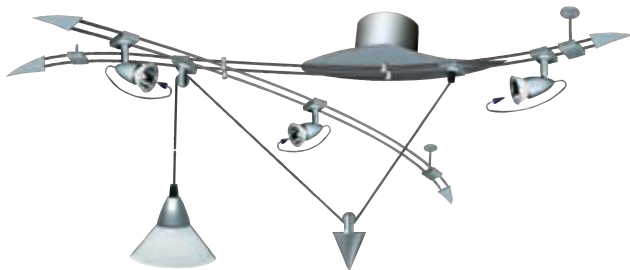
TIP Hip 105  
incl. 5x20W, GU5,3  
230/12V, 105VA  
⇔1,40m ±30mm  
EAN 4000870 031322  
**3132**

833.21



TIP Hip Hop 150  
incl. 4x35W, GU5,3  
230/12V, 150VA  
⇔1,40/0,70m ±30mm  
EAN 4000870 031315  
**3131**

833.31




TIP Hip Hop JoJo 150  
incl. 4x35W, GU5,3  
230/12V, 150VA  
⇔1,40/0,70m ±30mm  
EAN 4000870 031667  
**3166**

833.31



### TIP Hip Timber

Alu / Holz  
Alu / Bois  
Alu / Hout

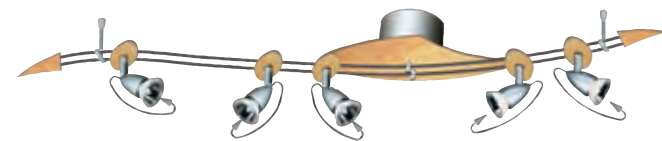


#### TIP Hip Timber 105

incl. 5x20W, GU5,3  
230/12V, 105VA  
⇔1,40m ±30mm  
EAN 4000870 031438

**3143**

833.21

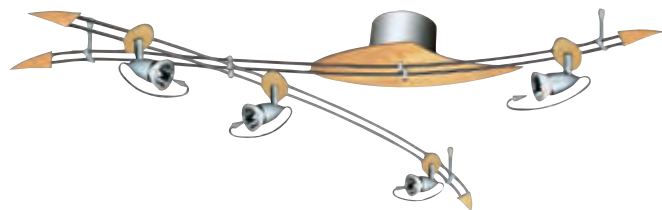


#### TIP Hip Hop Timber 150

incl. 4x35W, GU5,3  
230/12V, 150VA  
⇔1,40/0,70m ±30mm  
EAN 4000870 031407

**3140**

833.31

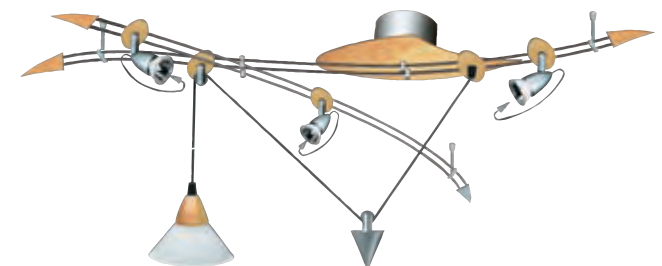


#### TIP Hip Hop Timber JoJo 150

incl. 4x35W, GU5,3  
230/12V, 150VA  
⇔1,40/0,70m ±30mm  
EAN 4000870 031681

**3168**

833.31



### TIP Hip Hop Glacier Satin

Alu / Satin  
Alu / Satin  
Alu / Satijn




#### TIP Hip Hop Glacier Satin 150

incl. 4x35W, GU5,3  
230/12V, 150VA  
⇔1,40/0,70m ±30mm  
EAN 4000870 031810

**3181**

832.93





Paulmann Shopkonzepte liefern den kompetenten Verkaufsberater gleich mit: Die gesamte Warenpräsentation ist darauf ausgelegt, Information, Produktauswahl und Kaufentscheidung Ihres Kunden proaktiv zu begleiten.

So sorgt die aufwändige Produktpräsentation für einen ersten Kaufanreiz und führt intuitiv auf das Warenangebot zu. Bei der Produktauswahl helfen reich bebilderte, vollfarbige Verpackungen und Informationstafeln.

Innovativ auch das Raumnutzungskonzept: Die optimierten Verpackungen sorgen für eine größtmögliche Produktvielfalt am Point of sale und damit auch für eine erhöhte Produktivität Ihrer Fläche.

Für weitere Informationen steht Ihnen Ihr Kundenberater gerne zur Verfügung.

Les concepts Paulmann pour les magasins sont de véritables conseillers de vente très compétents : Toute la présentation des articles est étudiée pour donner à vos clients des informations et un large choix de produits et les aider activement dans leur décision d'achat. Ainsi, l'excellente présentation des produits stimule le désir initial d'achat et amène intuitivement à regarder l'ensemble des produits proposés. Les emballages très illustrés et colorés ainsi que les tableaux d'informations aident à choisir les produits.

Le concept d'utilisation de l'espace est également innovant : Les emballages optimisés assurent une variété maximale de produits sur le point de vente et de ce fait également un meilleur rendement de votre surface commerciale. Notre équipe de conseillers commerciaux se tient à votre disposition pour toute information complémentaire.

Paulmann Shopconcepten leveren de competente verkoopadviseur meteen mee: De hele productpresentatie is ervoor geconcipteerd om de informatie, productkeuze en de aankoopbegeleiding van uw klanten pro-actief te begeleiden. Door deze presentatie worden de klanten aangespoord om te kopen en intuïtief naar ons productassortiment geleid. Bij de productkeuze zijn de gekleurde verpakkingen met de vele foto's en ook de informatieborden heel behulpzaam.

Innovatief is ook het concept voor de verkooppriimte: De geoptimaliseerde verpakkingen zorgen in uw point of sale voor een zo groot mogelijke verscheidenheid aan producten en dus ook voor een hogere productiviteit van uw verkoopoppervlak.

Voor verdere informatie staat onze klantenadviseur u graag te woord.



# Spotlights

- 234 Halogen 12V
- 239 Halogen 230V
- 254 Energy Saving 230V
- 256 Reflector 50
- 260 TIP







Chili

Chrom matt / Rot transparent  
 Chrome mate / Rouge transparent  
 Chroom mat / Rood transparant




833.31



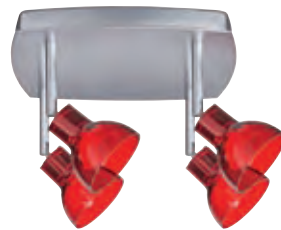
Chili  
 incl. 1x35W, GU5,3  
 230/12V, 60VA  
 ∅155 ⇔70 ⌀147mm  
 EAN 4000870 664353  
**664.35**



Chili  
 incl. 2x35W, GU5,3  
 230/12V, 70VA  
 ∅90 ⇔265 ⌀155mm  
 EAN 4000870 664445  
**664.44**



Chili  
 incl. 3x35W, GU5,3  
 230/12V, 105VA  
 ∅90 ⇔400 ⌀155mm  
 EAN 4000870 664544  
**664.54**



Chili  
 incl. 4x35W, GU5,3  
 230/12V, 2x105VA  
 ∅257 ⇔257 ⌀155mm  
 EAN 4000870 664599  
**664.59**



Chili

Chrom matt / Satin  
 Chrome mat / Satin  
 Chroom mat / Satijn



833.31



Chili  
 incl. 1x35W, GU5,3  
 230/12V, 60VA  
 ∅155 ⇔70 ⌀147mm  
 EAN 4000870 664346  
**664.34**



Chili  
 incl. 2x35W, GU5,3  
 230/12V, 70VA  
 ∅90 ⇔265 ⌀155mm  
 EAN 4000870 664452  
**664.45**



Chili  
 incl. 3x35W, GU5,3  
 230/12V, 105VA  
 ∅90 ⇔400 ⌀155mm  
 EAN 4000870 664551  
**664.55**



Chili  
 incl. 4x35W, GU5,3  
 230/12V, 2x105VA  
 ∅257 ⇔257 ⌀155mm  
 EAN 4000870 664605  
**664.60**





## Curcuma

Chrom matt / Orange transparent  
 Chrome mate / Orange transparent  
 Chroom mat / Oranje transparant



838.31



Curcuma  
 incl. 1x35W, GU4  
 230/12V, 60VA  
 $\varnothing$ 125  $\leftrightarrow$ 70  $\updownarrow$ 147mm  
 EAN 4000870 664377  
**664.37**



Curcuma  
 incl. 2x35W, GU4  
 230/12V, 70VA  
 $\varnothing$ 90  $\leftrightarrow$ 265  $\updownarrow$ 125mm  
 EAN 4000870 664469  
**664.46**



Curcuma  
 incl. 3x35W, GU4  
 230/12V, 105VA  
 $\varnothing$ 90  $\leftrightarrow$ 400  $\updownarrow$ 125mm  
 EAN 4000870 664568  
**664.56**



Curcuma  
 incl. 4x35W, GU4  
 230/12V, 2x105VA  
 $\varnothing$ 257  $\leftrightarrow$ 257  $\updownarrow$ 125mm  
 EAN 4000870 664612  
**664.61**



## Curcuma

Chrom matt / Opal  
 Chrome mate / Opale  
 Chroom mat / Opaal



838.31



Curcuma  
 incl. 1x35W, GU4  
 230/12V, 60VA  
 $\varnothing$ 125  $\leftrightarrow$ 70  $\updownarrow$ 147mm  
 EAN 4000870 664360  
**664.36**



Curcuma  
 incl. 2x35W, GU4  
 230/12V, 70VA  
 $\varnothing$ 90  $\leftrightarrow$ 265  $\updownarrow$ 125mm  
 EAN 4000870 664476  
**664.47**



Curcuma  
 incl. 3x35W, GU4  
 230/12V, 105VA  
 $\varnothing$ 90  $\leftrightarrow$ 400  $\updownarrow$ 125mm  
 EAN 4000870 664575  
**664.57**



Curcuma  
 incl. 4x35W, GU4  
 230/12V, 2x105VA  
 $\varnothing$ 257  $\leftrightarrow$ 257  $\updownarrow$ 125mm  
 EAN 4000870 664629  
**664.62**





## Ginger


Chrom matt  
Chrome mate  
Chroom mat



838.21



Ginger  
incl. 1x (2x20W), GU4  
230/12V, 60VA  
∅110 ⇄65 ⇄160mm  
EAN 4000870 664643  
**664.64**



Ginger  
incl. 2x (2x20W), GU4  
230/12V, 105VA  
∅65 ⇄255 ⇄110mm  
EAN 4000870 664667  
**664.66**



Ginger  
incl. 3x (2x20W), GU4  
230/12V, 120VA  
∅65 ⇄460 ⇄110mm  
EAN 4000870 664681  
**664.68**



## Cumin

Chrom matt  
Chrome mate  
Chroom mat



833.46



Cumin  
incl. 1x35W, GU5,3  
230/12V, 60VA  
∅140 ⇄65 ⇄160mm  
EAN 4000870 664636  
**664.63**



Cumin  
incl. 2x35W, GU5,3  
230/12V, 70VA  
∅65 ⇄255 ⇄140mm  
EAN 4000870 664650  
**664.65**



Cumin  
incl. 3x35W, GU5,3  
230/12V, 105VA  
∅65 ⇄460 ⇄140mm  
EAN 4000870 664674  
**664.67**



Cumin  
incl. 4x35W, GU5,3  
230/12V, 2x105VA  
∅250 ⇄250 ⇄140mm  
EAN 4000870 664698  
**664.69**





## Wasabi

Chrom matt  
Chrome mate  
Chroom mat



830.209



Wasabi  
incl. 1x50W, G53  
230/12V, 60VA  
∅200 ⇔70 ⇕147mm  
EAN 4000870 664339  
**664.33**



Wasabi  
incl. 2x50W, G53  
230/12V, 105VA  
∅90 ⇔265 ⇕200mm  
EAN 4000870 664438  
**664.43**



Wasabi  
incl. 4x50W, G53  
230/12V, 2x105VA  
∅257 ⇔257 ⇕200mm  
EAN 4000870 664582  
**664.58**



## Dean

Nickel satiniert  
Nickel satiné  
Nikkel gesatineerd



832.51



Dean  
incl. 1x50W, GU5,3  
230/12V, 60VA  
∅155 ⇔120 ⇕120mm  
EAN 4000870 662984  
**662.98**



Dean  
incl. 2x50W, GU5,3  
230/12V, 105VA  
∅75 ⇔290 ⇕155mm  
EAN 4000870 662991  
**662.99**



Dean  
incl. 3x50W, GU5,3  
230/12V, 150VA  
∅75 ⇔430 ⇕155mm  
EAN 4000870 663004  
**663.00**



Dean  
incl. 4x50W, GU5,3  
230/12V, 2x105VA  
∅225 ⇔225 ⇕155mm  
EAN 4000870 663011  
**663.01**





## Tangens

Nickel satiniert  
Nickel satiné  
Nikkel gesatineerd




832.32




Tangens  
incl. 1x35W, GU5,3  
230/12V, 50VA   
∅180 ⇔65 ∓160mm  
EAN 4000870 662809  
**662.80**



Tangens  
incl. 2x35W, GU5,3  
230/12V, 70VA   
∅65 ⇔255 ∓180mm  
EAN 4000870 662823  
**662.82**



Tangens  
incl. 3x35W, GU5,3  
230/12V, 105VA   
∅65 ⇔445 ∓180mm  
EAN 4000870 662847  
**662.84**



Tangens  
incl. 4x35W, GU5,3  
230/12V, 150VA   
∅255 ⇔255 ∓180mm  
EAN 4000870 662861  
**662.86**







## Zambaioni

Chrom matt / Blau transparent  
 Chrome mate / Bleu transparent  
 Chroom mat / Blauw transparant



Zambaioni  
 incl. 1x50W, GZ10  
 230V  
 $\varnothing 150 \leftrightarrow 70$   $\updownarrow 147\text{mm}$   
 EAN 4000870 664292  
**664.29**



Zambaioni  
 incl. 2x50W, GZ10  
 230V  
 $\varnothing 90 \leftrightarrow 265$   $\updownarrow 150\text{mm}$   
 EAN 4000870 664391  
**664.39**



Zambaioni  
 incl. 3x50W, GZ10  
 230V  
 $\varnothing 90 \leftrightarrow 400$   $\updownarrow 150\text{mm}$   
 EAN 4000870 664490  
**664.49**



836.10



## Zambaioni

Chrom matt / Grün transparent  
 Chrome mate / Vert transparent  
 Chroom mat / Groen transparant



Zambaioni  
 incl. 1x50W, GZ10  
 230V  
 $\varnothing 150 \leftrightarrow 70$   $\updownarrow 147\text{mm}$   
 EAN 4000870 664315  
**664.31**



Zambaioni  
 incl. 2x50W, GZ10  
 230V  
 $\varnothing 90 \leftrightarrow 265$   $\updownarrow 150\text{mm}$   
 EAN 4000870 664414  
**664.41**



Zambaioni  
 incl. 3x50W, GZ10  
 230V  
 $\varnothing 90 \leftrightarrow 400$   $\updownarrow 150\text{mm}$   
 EAN 4000870 664513  
**664.51**



836.10



## Zambaioni

Chrom matt / Orange transparent  
 Chrome mate / Orange transparent  
 Chroom mat / Oranje transparant



836.10



Zambaioni  
 incl. 1x50W, GZ10  
 230V  
 $\varnothing 150 \leftrightarrow 70$   $\updownarrow 147\text{mm}$   
 EAN 4000870 664308  
**664.30**



Zambaioni  
 incl. 2x50W, GZ10  
 230V  
 $\varnothing 90 \leftrightarrow 265$   $\updownarrow 150\text{mm}$   
 EAN 4000870 664407  
**664.40**



Zambaioni  
 incl. 3x50W, GZ10  
 230V  
 $\varnothing 90 \leftrightarrow 400$   $\updownarrow 150\text{mm}$   
 EAN 4000870 664506  
**664.50**



## Zambaioni

Chrom matt / Opal  
 Chrome mate / Opale  
 Chroom mat / Opaal



836.10



Zambaioni  
 incl. 1x50W, GZ10  
 230V  
 $\varnothing 150 \leftrightarrow 70$   $\updownarrow 147\text{mm}$   
 EAN 4000870 664285  
**664.28**



Zambaioni  
 incl. 2x50W, GZ10  
 230V  
 $\varnothing 90 \leftrightarrow 265$   $\updownarrow 150\text{mm}$   
 EAN 4000870 664384  
**664.38**



Zambaioni  
 incl. 3x50W, GZ10  
 230V  
 $\varnothing 90 \leftrightarrow 400$   $\updownarrow 150\text{mm}$   
 EAN 4000870 664483  
**664.48**






## Barelli

Chrom matt / Rot transparent  
 Chrome mate / Rouge transparent  
 Chrommat / Rood transparant



Barelli  
 incl. 1x50W, GZ10  
 230V  
 $\varnothing 145 \leftrightarrow 90$   $\updownarrow 90$ mm  
 EAN 4000870 664070  
**664.07**



Barelli  
 incl. 2x50W, GZ10  
 230V  
 $\varnothing 80 \leftrightarrow 275$   $\updownarrow 145$ mm  
 EAN 4000870 663998  
**663.99**



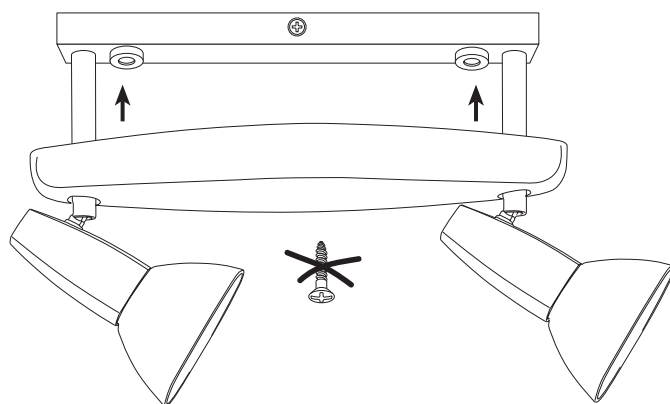
Barelli  
 incl. 3x50W, GZ10  
 230V  
 $\varnothing 95 \leftrightarrow 430$   $\updownarrow 145$ mm  
 EAN 4000870 664049  
**664.04**



836.10



Barelli  
 incl. 4x50W, GZ10  
 230V  
 $\varnothing 70 \leftrightarrow 1270$   $\updownarrow 180$ mm  
 EAN 4000870 664711  
**664.71**



EASY  
 SNAP

Hochwertige Optik.  
 Keine Schrauben sichtbar.  
 Einfache Montage.

Finition très qualitative.  
 Aucune vis visible.  
 Montage aisé.

Hoogwaardige optiek.  
 Geen zichtbare schroeven.  
 Eenvoudige montage.



Barelli

Chrom matt / Opal  
 Chrome mate / Opale  
 Chrom mat / Opaal



836.10



Barelli  
 incl. 1x50W, GZ10  
 230V  
 $\varnothing 145 \leftrightarrow 90$   $\updownarrow 90$ mm  
 EAN 4000870 664063  
**664.06**



Barelli  
 incl. 2x50W, GZ10  
 230V  
 $\varnothing 80 \leftrightarrow 275$   $\updownarrow 145$ mm  
 EAN 4000870 663981  
**663.98**



Barelli  
 incl. 3x50W, GZ10  
 230V  
 $\varnothing 95 \leftrightarrow 430$   $\updownarrow 145$ mm  
 EAN 4000870 664032  
**664.03**



Barelli  
 incl. 3x50W, GZ10  
 230V  
 $\varnothing 230 \leftrightarrow 230$   $\updownarrow 145$ mm  
 EAN 4000870 664117  
**664.11**



Barelli  
 incl. 4x50W, GZ10  
 230V  
 $\varnothing 70 \leftrightarrow 1270$   $\updownarrow 180$ mm  
 EAN 4000870 664704  
**664.70**





## Maranta

Nickel satiniert / Orange  
Nickel satiné / Orange  
Nikkel gesatineerd / Oranje



831.94




Maranta  
incl. 1x40W, G9  
230V  
⌀120 ø70mm  
EAN 4000870 660430  
**660.43**



Maranta  
incl. 2x40W, G9  
230V  
⌀70 ⇔380 ⌀140mm  
EAN 4000870 660447  
**660.44**



Maranta  
incl. 3x40W, G9  
230V  
⌀70 ⇔530 ⌀140mm  
EAN 4000870 660454  
**660.45**



Maranta  
incl. 4x40W, G9  
230V  
⌀100 ⇔720 ⌀140mm  
EAN 4000870 660461  
**660.46**



## Maranta

Nickel satiniert / Grün  
Nickel satiné / Vert  
Nikkel gesatineerd / Groen



831.94



Maranta  
incl. 1x40W, G9  
230V  
⌀120 ø70mm  
EAN 4000870 660362  
**660.36**



Maranta  
incl. 2x40W, G9  
230V  
⌀70 ⇔380 ⌀140mm  
EAN 4000870 660379  
**660.37**



Maranta  
incl. 3x40W, G9  
230V  
⌀70 ⇔530 ⌀140mm  
EAN 4000870 660386  
**660.38**



Maranta  
incl. 4x40W, G9  
230V  
⌀100 ⇔720 ⌀140mm  
EAN 4000870 660393  
**660.39**





## Hoya


Nickel satiniert / Glas dichroic  
Nickel satiné / Verre dichroïque  
Nikkel gesatineerd / Dichroïtisch Glas



831.94



Hoya  
incl. 1x40W, G9  
230V  
∅110 ⇔100 ∅100mm  
EAN 4000870 660294  
**660.29**



Hoya  
incl. 2x40W, G9  
230V  
∅75 ⇔260 ∅110mm  
EAN 4000870 660300  
**660.30**



## Zinnia


Nickel satiniert / Glas dichroic  
Nickel satiné / Verre dichroïque  
Nikkel gesatineerd / Dichroïtisch Glas




831.94



Zinnia  
incl. 1x40W, G9  
230V  
∅95 ⇔40 ∅175mm  
EAN 4000870 660331  
**660.33**




Zinnia  
incl. 2x40W, G9  
230V  
∅40 ⇔300 ∅95mm  
EAN 4000870 660348  
**660.34**



Zinnia  
incl. 3x40W, G9  
230V  
∅40 ⇔520 ∅95mm  
EAN 4000870 660355  
**660.35**





Techno

Eisen gebürstet  
Acier brossé  
Staal geborsteld



Techno  
incl. 1x50W, GU10  
230V  
∅185 ⇄95 ⌀80mm  
EAN 4000870 661680  
**661.68**



Techno  
incl. 2x50W, GU10  
230V  
∅95 ⇄290 ⌀185mm  
EAN 4000870 661697  
**661.69**



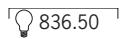
Techno  
incl. 3x50W, GU10  
230V  
∅95 ⇄390 ⌀185mm  
EAN 4000870 661703  
**661.70**



Techno  
incl. 4x50W, GU10  
230V  
∅95 ⇄630 ⌀185mm  
EAN 4000870 661710  
**661.71**




Techno  
incl. 4x50W, GU10  
230V  
∅320 ⇄320 ⌀185mm  
EAN 4000870 661727  
**661.72**

836.50



Roncalli  
incl. 1x50W, GU10  
230V  
∅195 ⇔90 ∅90mm  
EAN 4000870 664087  
**664.08**



Roncalli  
incl. 2x50W, GU10  
230V  
∅80 ⇔275 ∅195mm  
EAN 4000870 664001  
**664.00**



Roncalli

Chrom matt  
Chrome mate  
Chroom mat



Roncalli  
incl. 4x50W, GU10  
230V  
∅70 ⇔1270 ∅225mm  
EAN 4000870 664728  
**664.72**



973.53



Steven  
incl. 1x50W, GU10  
230V  
∅250 ⇔100 ∅100mm  
EAN 4000870 663578  
**663.57**



Steven  
incl. 2x50W, GU10  
230V  
∅65 ⇔255 ∅250mm  
EAN 4000870 663585  
**663.58**

Steven

Nickel satiniert  
Nickel satiné  
Nikkel gesatineerd



Steven  
incl. 3x50W, GU10  
230V  
∅65 ⇔450 ∅250mm  
EAN 4000870 663592  
**663.59**



836.50





Nevada

Alu  
Alu  
Alu



836.10



Nevada  
incl. 1x50W, GZ10  
230V  
∅115 ⇄80 ∅114mm  
EAN 4000870 663523  
**663.52**



Nevada  
incl. 2x50W, GZ10  
230V  
∅80 ⇄255 ∅114mm  
EAN 4000870 663530  
**663.53**



Nevada  
incl. 3x50W, GZ10  
230V  
∅80 ⇄455 ∅114mm  
EAN 4000870 663547  
**663.54**



Nevada  
incl. 4x50W, GZ10  
230V  
∅255 ⇄255 ∅114mm  
EAN 4000870 663554  
**663.55**



Georgia

Eisen gebürstet  
Acier brossé  
Staal geborsteld



836.04



Georgia  
incl. 1x50W, GU10  
230V  
∅75 ⇄55 ∅125mm  
EAN 4000870 663639  
**663.63**



Georgia  
incl. 2x50W, GU10  
230V  
∅55 ⇄396 ∅100mm  
EAN 4000870 663646  
**663.64**



Georgia  
incl. 3x50W, GU10  
230V  
∅55 ⇄600 ∅100mm  
EAN 4000870 663653  
**663.65**



Georgia  
incl. 4x50W, GU10  
230V  
∅55 ⇄675 ∅100mm  
EAN 4000870 663660  
**663.66**



## Jutta


Nickel satiniert / Satin  
Nickel satiné / Satin  
Nikkel gesatineerd / Satijn



831.91



Jutta  
incl. 1x40W, G9  
230V  
∅75 ↔55 ∅160mm  
EAN 4000870 663462  
**663.46**



Jutta  
incl. 2x40W, G9  
230V  
∅55 ↔390 ∅110mm  
EAN 4000870 663479  
**663.47**



Jutta  
incl. 4x40W, G9  
230V  
∅450 ↔530 ∅110mm  
EAN 4000870 663486  
**663.48**



## Astrid

Nickel satiniert / Satin  
Nickel satiné / Satin  
Nikkel gesatineerd / Satijn



831.91



Astrid  
incl. 1x40W, G9  
230V  
∅90 ↔50 ∅130mm  
EAN 4000870 663356  
**663.35**



Astrid Flex  
incl. 1x40W, G9  
230V  
∅225 ↔50 ∅100mm  
EAN 4000870 663370  
**663.37**



Astrid  
incl. 2x40W, G9  
230V  
∅50 ↔308 ∅90mm  
EAN 4000870 663394  
**663.39**



Astrid  
incl. 4x40W, G9  
230V  
∅250 ↔250 ∅120mm  
EAN 4000870 663431  
**663.43**



Teja

Weiß  
Blanc  
Wit



Teja  
incl. 1x50W, GU10  
230V  
∅120 ⇔52 ⇕100mm  
EAN 4000870 663073  
**663.07**



Teja  
incl. 2x50W, GU10  
230V  
∅120 ⇔52 ⇕308mm  
EAN 4000870 663110  
**663.11**



Teja  
incl. 3x50W, GU10  
230V  
∅120 ⇔52 ⇕500mm  
EAN 4000870 663134  
**663.13**



836.04



Teja  
incl. 4x50W, GU10  
230V  
∅120 ⇔250 ⇕250mm  
EAN 4000870 663158  
**663.15**



## Teja

Nickel satiniert  
Nickel satiné  
Nikkel gesatineerd



836.04



Teja  
incl. 1x50W, GU10  
230V  
∅120 ⇔52 ⇕100mm  
EAN 4000870 663080  
**663.08**



Teja Flex  
incl. 1x50W, GU10  
230V  
∅350 ⇔52 ⇕100mm  
EAN 4000870 663103  
**663.10**



Teja  
incl. 2x50W, GU10  
230V  
∅120 ⇔52 ⇕308mm  
EAN 4000870 663127  
**663.12**



Teja  
incl. 3x50W, GU10  
230V  
∅120 ⇔52 ⇕500mm  
EAN 4000870 663141  
**663.14**



Teja  
incl. 4x50W, GU10  
230V  
∅120 ⇔250 ⇕250mm  
EAN 4000870 663165  
**663.16**




Montana

Alu / Chrom  
Alu / Chrome  
Alu / Chroom



Montana  
incl. 1x50W, GU10  
230V  
∅100 ⇄100 ⌀130mm  
EAN 4000870 662267  
**662.26**



Montana  
incl. 2x50W, GU10  
230V  
∅150 ⇄370 ⌀100mm  
EAN 4000870 662250  
**662.25**



Montana  
incl. 3x50W, GU10  
230V  
∅150 ⇄600 ⌀100mm  
EAN 4000870 662243  
**662.24**



Montana  
incl. 4x50W, GU10  
230V  
∅150 ⇄800 ⌀100mm  
EAN 4000870 662236  
**662.23**



836.50



Calathea

Holz / Opal  
Bois / Opale  
Hout / Opaal



Calathea  
incl. 1x40W, G9  
230V  
∅180 ⇄80 ⌀170mm  
EAN 4000870 663950  
**663.95**




Calathea  
incl. 2x40W, G9  
230V  
∅70 ⇄270 ⌀180mm  
EAN 4000870 663967  
**663.96**



Calathea  
incl. 3x40W, G9  
230V  
∅80 ⇄410 ⌀180mm  
EAN 4000870 663974  
**663.97**



831.76



## Hilke

Alu / Holz  
Alu / Bois  
Alu / Hout



836.50



Hilke  
incl. 1x50W, GU10  
230V  
∅80 ⇔235 ∅140mm  
EAN 4000870 662113  
**662.11**



Hilke  
incl. 2x50W, GU10  
230V  
∅90 ⇔380 ∅140mm  
EAN 4000870 662120  
**662.12**



Hilke  
incl. 3x50W, GU10  
230V  
∅110 ⇔590 ∅140mm  
EAN 4000870 662137  
**662.13**



Hilke  
incl. 3x50W, GU10  
230V  
∅140 ∅305mm  
EAN 4000870 662144  
**662.14**



## Tina

Nickel satiniert  
Nickel satiné  
Nikkel gesatineerd



836.50



Tina  
incl. 1x50W, GU10  
230V  
∅90 ⇔180 ∅150mm  
EAN 4000870 663493  
**663.49**



Tina  
incl. 2x50W, GU10  
230V  
∅100 ⇔400 ∅170mm  
EAN 4000870 663509  
**663.50**



Tina  
incl. 3x50W, GU10  
230V  
∅150 ∅280mm  
EAN 4000870 663516  
**663.51**





Pharus

Chrom matt / Opal  
 Chrome mate / Opale  
 Chrom mat / Opaal



Pharus  
 incl. 1x9W, E14  
 230V  
 $\varnothing 165 \leftrightarrow 70$   $\updownarrow 147\text{mm}$   
 EAN 4000870 664322  
**664.32**



Pharus  
 incl. 2x9W, E14  
 230V  
 $\varnothing 90 \leftrightarrow 265$   $\updownarrow 165\text{mm}$   
 EAN 4000870 664421  
**664.42**



Pharus  
 incl. 3x9W, E14  
 230V  
 $\varnothing 90 \leftrightarrow 400$   $\updownarrow 165\text{mm}$   
 EAN 4000870 664520  
**664.52**



894.09

Pharus  
 incl. 6x9W, E14  
 230V  
 $\varnothing 70 \leftrightarrow 1900$   $\updownarrow 195\text{mm}$   
 EAN 4000870 664766  
**664.76**









Betula

Chrom matt  
Chrome mate  
Chroom mat



200.03



Betula  
incl. 1x40W, E14  
230V  
∅135 ⇔90 ⇕90mm  
EAN 4000870 664094  
**664.09**



Betula  
incl. 2x40W, E14  
230V  
∅80 ⇔275 ⇕135mm  
EAN 4000870 664018  
**664.01**



Betula  
incl. 3x40W, E14  
230V  
∅230 ⇔230 ⇕135mm  
EAN 4000870 664131  
**664.13**




Betula

Gold matt  
Doré mat  
Goud mat



200.05



Betula  
incl. 1x40W, E14  
230V  
∅135 ⇔90 ⇕90mm  
EAN 4000870 664179  
**664.17**



Betula  
incl. 2x40W, E14  
230V  
∅80 ⇔275 ⇕135mm  
EAN 4000870 664155  
**664.15**



Betula  
incl. 3x40W, E14  
230V  
∅230 ⇔230 ⇕135mm  
EAN 4000870 664193  
**664.19**





Petunia

Rusty Iron  
Rouille  
Rusty Iron



200.05



Petunia  
incl. 1x40W, E14  
230V  
∅145 ⇔90 ∩90mm  
EAN 4000870 664223  
**664.22**



Petunia  
incl. 2x40W, E14  
230V  
∅80 ⇔275 ∩145mm  
EAN 4000870 664216  
**664.21**



Petunia  
incl. 3x40W, E14  
230V  
∅230 ⇔230 ∩145mm  
EAN 4000870 664230  
**664.23**




Pilea


Chrom matt  
Chrome mate  
Chroom mat



200.07



Pilea  
incl. 1x40W, E14  
230V  
∅145 ⇔90 ∩90mm  
EAN 4000870 664100  
**664.10**



Pilea  
incl. 2x40W, E14  
230V  
∅80 ⇔275 ∩145mm  
EAN 4000870 664025  
**664.02**



Pilea  
incl. 3x40W, E14  
230V  
∅230 ⇔230 ∩145mm  
EAN 4000870 664148  
**664.14**





Pilea

Weiß  
Blanc  
Wit



200.40



Pilea  
incl. 1x40W, E14  
230V  
∅145 ⇔90 ∩90mm  
EAN 4000870 664261  
**664.26**



Pilea  
incl. 2x40W, E14  
230V  
∅80 ⇔275 ∩145mm  
EAN 4000870 664247  
**664.24**



Pilea  
incl. 3x40W, E14  
230V  
∅230 ⇔230 ∩145mm  
EAN 4000870 664278  
**664.27**





## TIP Gesa

Eisen gebürstet  
Acier brossé  
Staal geborsteld



836.50



TIP Gesa  
incl. 1x50W, GU10  
230V  
∅180 ∅136mm  
EAN 4000870 662076  
**662.07**



TIP Gesa  
incl. 2x50W, GU10  
230V  
∅136 ⇄420 ∅155mm  
EAN 4000870 663455  
**663.45**



TIP Gesa  
incl. 3x50W, GU10  
230V  
∅180 ∅265mm  
EAN 4000870 662083  
**662.08**



TIP Gesa  
incl. 3x50W, GU10  
230V  
∅136 ⇄560 ∅180mm  
EAN 4000870 662090  
**662.09**



TIP Gesa  
incl. 3x50W, GU10  
230V  
∅180 ∅320mm  
EAN 4000870 662106  
**662.10**



Paulmann Shopkonzepte liefern den kompetenten Verkaufsberater gleich mit: Die gesamte Warenpräsentation ist darauf ausgelegt, Information, Produktauswahl und Kaufentscheidung Ihres Kunden proaktiv zu begleiten.

So sorgt die aufwändige Produktpräsentation für einen ersten Kaufanreiz und führt intuitiv auf das Warenangebot zu. Bei der Produktauswahl helfen reich bebilderte, vollfarbige Verpackungen und Informationstafeln.

Innovativ auch das Raumnutzungskonzept: Die optimierten Verpackungen sorgen für eine größtmögliche Produktvielfalt am Point of sale und damit auch für eine erhöhte Produktivität Ihrer Fläche.

Für weitere Informationen steht Ihnen Ihr Kundenberater gerne zur Verfügung.

Les concepts Paulmann pour les magasins sont de véritables conseillers de vente très compétents : Toute la présentation des articles est étudiée pour donner à vos clients des informations et un large choix de produits et les aider activement dans leur décision d'achat. Ainsi, l'excellente présentation des produits stimule le désir initial d'achat et amène intuitivement à regarder l'ensemble des produits proposés. Les emballages très illustrés et colorés ainsi que les tableaux d'informations aident à choisir les produits.

Le concept d'utilisation de l'espace est également innovant : Les emballages optimisés assurent une variété maximale de produits sur le point de vente et de ce fait également un meilleur rendement de votre surface commerciale. Notre équipe de conseillers commerciaux se tient à votre disposition pour toute information complémentaire.

Paulmann Shopconcepten leveren de competente verkoopadviseur meteen mee: De hele productpresentatie is ervoor geconcepieerd om de informatie, productkeuze en de aankoopbeslissing van uw klanten pro-actief te begeleiden. Door deze presentatie worden de klanten aangespoord om te kopen en intuïtief naar ons productassortiment geleid. Bij de productkeuze zijn de gekleurde verpakkingen met de vele foto's en ook de informatieborden heel behulpzaam.

Innovatief is ook het concept voor de verkooppriimte: De geoptimaliseerde verpakkingen zorgen in uw point of sale voor een zo groot mogelijke verscheidenheid aan producten en dus ook voor een hogere productiviteit van uw verkoopoppervlak.

Voor verdere informatie staat onze klantenadviseur u graag te woord.

# LED

- 264 LED Security
- 266 LED Mood
- 270 LED Profi-Mood
- 272 LED Table
- 275 LED Trend










Plug LED  
max. 1W  
230V  
∅100 ⇔200 ∅30mm  
EAN 4000870 948194  
**948.19**



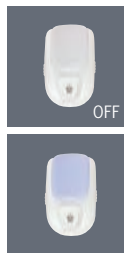
Weiß  
Blanc  
Wit



Nightlight LED  
max. 0,43W  
230V  
∅40 ⇔40 ∅110mm  
EAN 4000870 290002  
**290.00**



Weiß / Amber  
Blanc / Ambré  
Wit / Amber



Nightlight LED  
max. 0,9W  
230V  
∅45 ⇔70 ∅110mm  
EAN 4000870 290019  
**290.01**



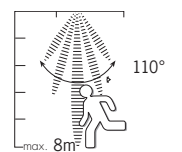
Weiß  
Blanc  
Wit



Nightlight LED  
max. 0,5W  
230V  
∅35 ⇔70 ∅110mm  
EAN 4000870 290026  
**290.02**



Weiß  
Blanc  
Wit






Nightlight LED  
max. 0,7W  
230V  
∅45 ⇔70 ∓105mm  
EAN 4000870 290033  
**290.03**



Weiß  
Blanc  
Wit




Nightlight LED  
max. 3W  
230V  
∅80 ⇔100 ∓125mm  
EAN 4000870 034347  
**3434**

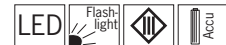


Silber  
Argent  
Zilver

LED



Torch LED  
12V  
∓105 ∅30mm  
EAN 4000870 290040  
**290.04**



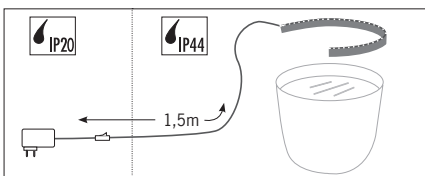
Titan  
Titane  
Titaan



Head LED  
∅65 ⇔90 ∓40mm  
EAN 4000870 036686  
**3668**



Silber / Schwarz  
Argent / noir  
Zilver / zwart



Plant LED  
 max. 2W  
 230/12V, 6VA  
 ∅12 ⇔470 ±25 ø>150mm  
 EAN 4000870 290088  
**290.08 new**




Plant LED  
 max. 3W  
 230/12V, 6VA  
 ∅12 ⇔630 ±25 ø>200mm  
 EAN 4000870 290095  
**290.09 new**



Plant LED  
 max. 4W  
 230/12V, 6VA  
 ∅12 ⇔940 ±25 ø>300mm  
 EAN 4000870 290101  
**290.10 new**



Amber / Schwarz  
 Ambré / Noir  
 Amber / Zwart



Mood LED  
max. 1,9W  
230V  
∅150 ⇔150 ∓150mm  
EAN 4000870 290125  
**290.12**



Multicolor  
Multicolor  
Multicolor



Mood LED  
max. 2,0W  
230V  
∅200 ⇔200 ∓200mm  
EAN 4000870 290132  
**290.13**




Multicolor  
Multicolor  
Multicolor



Mood LED  
max. 9W  
230V  
∅100 ⇔400 ∓400mm  
EAN 4000870 290149  
**290.14**





Multicolor  
Multicolor  
Multicolor



MiniCube LED  
max. 1,8W  
230/12V  
∅60 ⇔100 ∓100mm  
EAN 4000870 034330  
**3433**




Multicolor  
Multicolor  
Multicolor



Spirit LED  
max. 3,9W  
230V  
∅55 ⇔250 ⇨250mm  
EAN 4000870 290156  
**290.15**




Multicolor  
Multicolor  
Multicolor



Spirit LED  
max. 12,1W  
230V  
∅55 ⇔400 ⇨400mm  
EAN 4000870 290163  
**290.16**




Multicolor  
Multicolor  
Multicolor



Spirit LED  
max. 9W  
230V  
∅125 ⇔100 ⇨425mm  
EAN 4000870 290200  
**290.20**




Multicolor  
Multicolor  
Multicolor



Spirit LED  
max. 15,1W  
230V  
∅70 ⇔520 ⇨520mm  
EAN 4000870 290217  
**290.21**



Multicolor  
Multicolor  
Multicolor



Joy LED  
max. 2,3W  
230V  
∅45 ⇔260 ∓280mm  
EAN 4000870 290170  
**290.17**



Multicolor  
Multicolor  
Multicolor



Joy LED  
max. 2,2W  
230V  
∅80 ⇔75 ∓125mm  
EAN 4000870 290194  
**290.19**



Multicolor  
Multicolor  
Multicolor

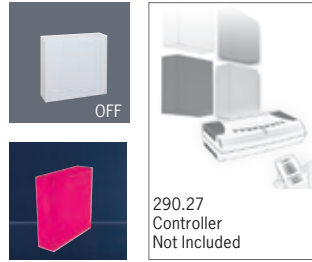



Joy LED  
max. 2,6W  
230V  
∅80 ⇔220 ∓220mm  
EAN 4000870 290187  
**290.18**



Multicolor  
Multicolor  
Multicolor






Emotion LED  
 max. 11,6W  
 ∅110 ⇄300 ⇄300mm  
 EAN 4000870 290224  
**290.22**



Multicolor  
 Multicolor  
 Multicolor



Emotion LED  
 max. 9,1W  
 ∅250 ⇄250 ⇄250mm  
 EAN 4000870 290248  
**290.24**




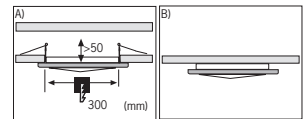
Multicolor  
 Multicolor  
 Multicolor



Ambience LED  
 max. 9,8W  
 ∅78 ⇄318 ⇄318mm  
 EAN 4000870 290262  
**290.26**



Multicolor  
 Multicolor  
 Multicolor



LED Controller  
 max. 23,2W  
 230V  
 ∅150 ⇄260 ⇄70mm  
 EAN 4000870 290279  
**290.27**



Titan  
 Titane  
 Titaan







Tube LED  
max. 2,8W  
230V  
∅380 ∅145mm  
EAN 4000870 290286

**290.28**



Multicolor  
Multicolor  
Multicolor






Cuboid LED  
max. 2,2W  
230V  
∅120 ↔120 ∅320mm  
EAN 4000870 290293

**290.29**



Multicolor  
Multicolor  
Multicolor





Globe LED  
max. 1,4W  
230V  
∅200 ∅230mm  
EAN 4000870 290309

**290.30**



Multicolor  
Multicolor  
Multicolor




Ball LED  
max. 2,0W  
230V  
∅140 ∅180mm  
EAN 4000870 290316

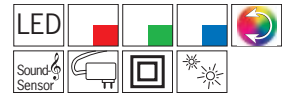
**290.31**




Multicolor  
Multicolor  
Multicolor



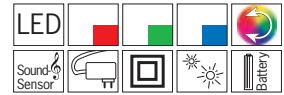
Egg LED  
 max. 1,9W  
 230V  
 ∅160 ∅100mm  
 EAN 4000870 290323  
**290.32**




Multicolor  
 Multicolor  
 Multicolor



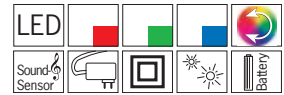
Cristal Globe LED  
 max. 2,2W  
 230V  
 ∅100 ∅120mm  
 EAN 4000870 290330  
**290.33**




Multicolor  
 Multicolor  
 Multicolor



Cristal Cube LED  
 max. 1,9W  
 230V  
 ∅150 ↔150 ∅150mm  
 EAN 4000870 290347  
**290.34**





Multicolor  
 Multicolor  
 Multicolor



Cristal Lucent LED  
 max. 1,5W  
 230V  
 ∅30 ↔150 ∅150mm  
 EAN 4000870 290354  
**290.35**

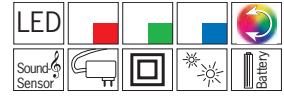


Multicolor  
 Multicolor  
 Multicolor



Pyramid LED  
max. 2,4W  
230V  
∅170 ↔150 ∅300mm  
EAN 4000870 290361


**290.36**



Multicolor  
Multicolor  
Multicolor




LED



Heart LED  
 ∅60 ⇄90 ∅80mm  
 EAN 4000870 036693  
**3669**




Multicolor  
 Multicolor  
 Multicolor



Egg LED  
 ∅90 ∅70mm  
 EAN 4000870 036907  
**3690**



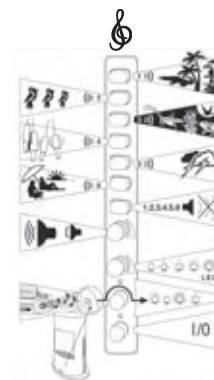


Multicolor  
 Multicolor  
 Multicolor



Ball LED  
 ∅70 ∅80mm  
 EAN 4000870 036921  
**3692**



Multicolor  
 Multicolor  
 Multicolor



Aqualight LED  
 max. 7,7W  
 230/12V  
 ∅160 ⇄230 ∅330mm  
 EAN 4000870 034354  
**3435**



Titan  
 Titane  
 Titaan





Cloudy LED  
max. 1,3W  
230/12V  
⌀220 ø60mm  
EAN 4000870 034491  
**3449**



Silber  
Argent  
Zilver



Cocktail LED Blue  
⌀180 ø64mm  
EAN 4000870 036570  
**3657**



Chrom / Transparent / LED Blau  
Chrome / Transparent / LED Bleu  
Chroom / Transparant / LED Blauw



Cocktail LED Red  
⌀180 ø64mm  
EAN 4000870 034316  
**3431**



Chrom / Transparent / LED Rot  
Chrome / Transparent / LED Rouge  
Chroom / Transparant / LED Rood

LED




Paulmann Shopkonzepte liefern den kompetenten Verkaufsberater gleich mit: Die gesamte Warenpräsentation ist darauf ausgelegt, Information, Produktauswahl und Kaufentscheidung Ihres Kunden proaktiv zu begleiten.

So sorgt die aufwändige Produktpräsentation für einen ersten Kaufanreiz und führt intuitiv auf das Warenangebot zu. Bei der Produktauswahl helfen reich bebilderte, vollfarbige Verpackungen und Informationstafeln.

Innovativ auch das Raumnutzungskonzept: Die optimierten Verpackungen sorgen für eine größtmögliche Produktvielfalt am Point of sale und damit auch für eine erhöhte Produktivität Ihrer Fläche.

Für weitere Informationen steht Ihnen Ihr Kundenberater gerne zur Verfügung.

Les concepts Paulmann pour les magasins sont de véritables conseillers de vente très compétents : Toute la présentation des articles est étudiée pour donner à vos clients des informations et un large choix de produits et les aider activement dans leur décision d'achat. Ainsi, l'excellente présentation des produits stimule le désir initial d'achat et amène intuitivement à regarder l'ensemble des produits proposés. Les emballages très illustrés et colorés ainsi que les tableaux d'informations aident à choisir les produits.



Le concept d'utilisation de l'espace est également innovant : Les emballages optimisés assurent une variété maximale de produits sur le point de vente et de ce fait également un meilleur rendement de votre surface commerciale. Notre équipe de conseillers commerciaux se tient à votre disposition pour toute information complémentaire.

Paulmann Shopconcepten leveren de competente verkoopadviseur meteen mee: De hele productpresentatie is ervoor geconcipeerd om de informatie, productkeuze en de aankoopbeslissing van uw klanten pro-actief te begeleiden. Door deze presentatie worden de klanten aangespoord om te kopen en intuïtief naar ons productassortiment geleid. Bij de productkeuze zijn de gekleurde verpakkingen met de vele foto's en ook de informatieborden heel behulpzaam.

Innovatief is ook het concept voor de verkoopruimte: De geoptimaliseerde verpakkingen zorgen in uw point of sale voor een zo groot mogelijke verscheidenheid aan producten en dus ook voor een hogere productiviteit van uw verkoopoppervlak.

Voor verdere informatie staat onze klantenadviseur u graag te woord.

# Home & Office



- 280 Office
- 285 Home
- 295 TIP







Schreibtischarbeitsplätze Zuhause oder im Büro benötigen zweierlei Licht: Zum einen braucht man eine blendfreie, allgemeine Beleuchtung. Zum anderen ist für unterschiedliche Arbeitssituationen (Telefon, Schreiben, Computer, Karteikästen, etc.) punktuell, flexibles Licht erforderlich. Die Office-Serie erfüllt diese Anforderungen in einem gemeinsamen, modularen Aufbau. So können neben der Grundbeleuchtung individuelle Lichtinseln geschaffen werden, die für Kontraste im Arbeitsumfeld sorgen. Damit wird sichergestellt, dass das Auge nicht ermüdet und damit auch die Konzentration nicht so schnell nachlässt. In edler Titan-Optik sorgt Office außerdem für zeitgemäßes und doch angenehm zurückhaltendes Design. Die passenden Tischleuchten sind ebenfalls erhältlich. Dabei kann man zwischen verschiedenen Lampen-Variationen je nach gewünschter Lichttemperatur und -stimmung wählen.

Un bureau nécessite deux types d'éclairage: un éclairage général non éblouissant et un éclairage localisé flexible. Par sa modularité, la série bureau correspond à ces besoins. L'esthétique n'est pas oubliée, puisque des lampes de bureau coordonnées existent également en finition titane.

Thuis of op kantoor - bureau's hebben twee soorten licht nodig: aan de ene kant is er een niet verblindende, algemene verlichting noodzakelijk en aan de andere kant een op één punt te richten, flexibel licht voor verschillende werksituaties (telefoon, schrijven, computer, dossierkasten, enz.). De Office-serie voldoet aan deze eisen in een gemeenschappelijke, modulaire opbouw. Zo kunnen naast de basisverlichting individuele lichtpunten worden gecreëerd die voor contrasten in de werkomgeving zorgen. Hierdoor raken uw ogen gegarandeerd niet vermoeid en daardoor verliest u uw concentratievermogen ook niet zo snel. In een edele titaan-look zorgt Office bovendien voor een modern en toch aangenaam decent design. De bijpassende tafellampen zijn eveneens verkrijgbaar. Daarbij kunt u kiezen tussen verschillende lampenvarianties, afhankelijk van de gewenste lichttemperatuur en -stemming.




Moderne Titan-Optik. Bis zu 2x36W G13 Leuchtstofflampen sorgen für ideale Lichtbedingungen. Separate Deckeneinspeisung für eine flexible Montage. Integrative Systembauweise, dadurch nahezu beliebig erweiterbar. Im Lieferumfang enthalten: Ein Reflektor für klares Licht oder wahlweise die opalisierte Abdeckung für weichere Lichtverteilung.

Une finition titane moderne. Disposant d'une puissance maximale de 2x36W (G13), cette gamme produit toujours un éclairage optimal. L'alimentation électrique séparée facilite l'installation. De plus, grâce à son système d'inter-connexion, TopDesk vous permet aisément de créer des «chemins lumineux». Vous disposez dans chaque colis de 2 diffuseurs différents: la grille génère une lumière directe, tandis que le cache opale diffuse une lumière plus douce.

Moderne titaan look. Hier zorgen 2x36W G13 neonlampen voor ideale lichtvoorwaarden. Separate plafondaansluiting voor een flexibele montage. Integratieve bouwwijze, daardoor willekeurig uit te breiden. Bij de levering inbegrepen: een reflector voor helder licht of naar keuze een geopaliseerde afdekking voor een zachtere lichtverdeling.

## TopDesk

Titan  
Titane  
Titaan



TopDesk  
incl. 1x18W, G13  
230V  
∅260 ⇔1020 ∓70mm ∓150cm  
EAN 4000870 789940  
**789.94**

885.41

TopDesk  
incl. 1x36W, G13  
230V  
∅260 ⇔1630 ∓70mm ∓150cm  
EAN 4000870 789926  
**789.92**

885.50

Extra =282



789.96




979.80



990.57

## TopDesk Duo

Titan  
Titane  
Titaan



TopDesk Duo  
incl. 2x18W, G13  
230V  
∅260 ⇔1140 ∓70mm ∓150cm  
EAN 4000870 789834  
**789.83**

885.41

TopDesk Duo  
incl. 2x36W, G13  
230V  
∅260 ⇔1755 ∓70mm ∓150cm  
EAN 4000870 789810  
**789.81**

885.50

Extra =282



979.80



990.57

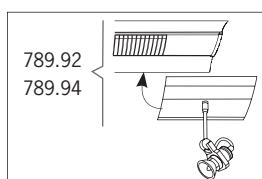




Intelligente Ergänzungsprodukte für die TopDesk Serie. Der Spot kann werkzeuglos in alle Leuchten der Serie mit einer Lichtquelle eingeklinkt werden. Kombiniert Grundbeleuchtung und flexible Lichtinseln - keine zusätzlichen Kabel erforderlich!  
TopDesk Roll hingegen bringt die Leuchte näher an die Arbeitsfläche. Auch nachträglich installierbar.

Les compléments malins de la gamme TopDesk. Le Spot TopDesk s'installe, sans outils, sur tous les produits de la gamme TopDesk dotés d'une seule source; en complément de votre l'éclairage de base, vous pouvez rajouter des points lumineux en toute flexibilité, sans même avoir à tirer un câble supplémentaire!  
Le TopDesk Roll permet de rapprocher votre système lumineux de votre surface de travail; ces suspensions se réglent individuellement, et peuvent être rajoutées ultérieurement.

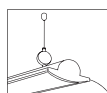
Intelligente uitbreidingsproducten voor de TopDesk serie. De spot kan zonder gereedschap in alle lampen van deze serie ingeklinkt worden. Gecombineerde basisverlichting en flexibele lichteilanden - geen extra kabels noodzakelijk!  
TopDesk Roll brengt de lamp dicht bij het werkvlak. Ook naderhand installeerbaar.



### TopDesk Spot

Titan  
Titane  
Titaan

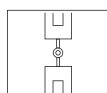
incl. 1x50W, GU10  
230V  
∅150 ⇄200 ∅120mm  
EAN 4000870 789964  
**789.96**   
 836.50 <sup>1</sup>



### TopDesk Roll, 2er Set

Titan  
Titane  
Titaan


∅50mm ∅11,5-115cm  
EAN 4000870 979808  
**979.80**



### TopDesk I-Connector

Titan  
Titane  
Titaan

230V  
∅100 ⇄300 ∅30mm  
EAN 4000870 990575  
**990.57**



Die einfache Lösung für gutes Arbeitslicht in allen Home & Office Anwendungen. Problemlose Montage direkt an der Decke, das Licht breitet sich ungehindert im ganzen Raum aus. Moderne Optik durch abgerundete Gesamtform. Bis zu 2x35 Watt T5 Leuchtmittel für maximale Lichtausbeute. Die opale Abdeckung sorgt für ein weiches, gleichmäßiges Licht.

Une solution simple et qualitative pour tous types d'applications. D'installation aisée, directement au plafond, ces produits diffusent une lumière généreuse dans votre pièce. D'un design original grâce à ses formes arrondies, vous disposez jusqu'à 2x35W T5 de puissance. Une lumière douce et homogène est produite par le biais du diffuseur opale.

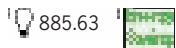
De eenvoudige oplossing voor goed werklicht in alle Home & Office toepassingen. Probleemloze montage direct aan het plafond, het licht verspreidt zich onbelemmerd in de hele kamer. Modern ogende optiek door zijn afgeronde vorm. Met 2x35 Watt T5 lampen voor een maximaal lichtrendement. De opale afdekking zorgt voor een zacht, gelijkmatig licht.

## Desk

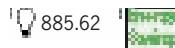
Titan  
Titane  
Titaan



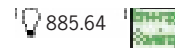
Desk  
incl. 2x14W, G5  
230V  
∅170 ⇄675 ⋆65mm  
EAN 4000870 789865  
**789.86**



Desk  
incl. 2x21W, G5  
230V  
∅170 ⇄975 ⋆65mm  
EAN 4000870 789858  
**789.85**



Desk  
incl. 2x35W, G5  
230V  
∅170 ⇄1575 ⋆65mm  
EAN 4000870 789841  
**789.84**

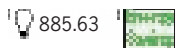


## Desk Plus

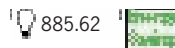
Titan  
Titane  
Titaan



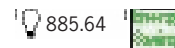
Desk Plus  
incl. 2x14W, G5  
230V  
∅65 ⇄675 ⋆65mm  
EAN 4000870 789896  
**789.89**



Desk Plus  
incl. 2x21W, G5  
230V  
∅170 ⇄975 ⋆65mm  
EAN 4000870 789889  
**789.88**



Desk Plus  
incl. 2x35W, G5  
230V  
∅170 ⇄1575 ⋆65mm  
EAN 4000870 789872  
**789.87**





Der G53 Niedervolt Halogenreflektor sorgt für einen großflächigen Lichtkegel auch bei niedrigen Deckenhöhen.

Mit schwenkbarem Trägerboard (ermöglicht die problemlose Neuausrichtung aller Lampen) oder mit Deckenabhängung für punktuelle Lichtbedürfnisse. An den variablen Schwenkringen können die Leuchtmittel auch nach längerer Betriebsdauer noch problemlos neu justiert werden.

La technologie Très Basse Tension G53 offre un faisceau d'éclairage large permettant d'illuminer de grandes pièces, même avec une hauteur sous plafond réduite.

La version à patère avec support central orientable sur 180° est idéale pour l'illumination d'objets régulièrement déplacés nécessitant de réorienter les spots. La version avec suspension permet de s'approcher davantage de la surface à éclairer. Tous les spots Cardano 111 sont orientables grâce à leur système à double inclinaison.

De G53 laagvolt halogeenreflector zorgt voor een grote lichtkegel, ook bij lage plafonds.

Met zwenkbare houder (maakt het mogelijk om alle lampen opnieuw in te stellen) of met een ophanging voor het plafond voor puntgerichte verlichting. Via de variabele zwenkringen kunnen de lampen ook na een lange bedrijfsduur nog probleemloos opnieuw ingesteld worden.

## Cardano 12V

Titan  
Titane  
Titaan




Cardano 111  
incl. 2x50W, G53  
230/12V, 105VA  
∅245 ⇔346 ∓280mm  
EAN 4000870 754023

**754.02**


830.209 

Cardano 111  
incl. 4x50W, G53  
230/12V, 210VA  
∅452 ⇔346 ∓280mm  
EAN 4000870 754016

**754.01**

830.209 




Cardano 111  
incl. 2x50W, G53  
230/12V, 105VA   
∅50 ⇔360 ∓250mm ∓50-200cm  
EAN 4000870 790427

**790.42**


830.209 



Cardano 111  
incl. 4x50W, G53  
230/12V, 210VA   
∅50 ⇔720 ∓250mm ∓50-200cm  
EAN 4000870 790410

**790.41**

830.209 







Die Retroleuchte für alle Nostalgiker: Ein klassisch-rundes Pendel mit freiliegender G10q Ringformleuchtstofflampe. Offene Bauform, daher ungehinderte Lichtausbreitung in alle Richtungen und Reflektionen von Decke und Schranktüren. Damit werden Schattenbildungen auf den Arbeitsflächen reduziert.

L'incontournable suspension avec son tube fluorescent circulaire G10q: compte tenu de l'absence de réflecteur ou d'abat jour, la lumière est diffusée dans toutes les directions, réduisant ainsi au maximum d'éventuelles zones d'ombres.

De retrolamp voor alle nostalgische mensen: Een klassieke, ronde pendel met vrijliggende G10q ringvormige neonlamp. Open bouwvorm, daarom onbelemmerde lichtverspreiding naar alle kanten en reflecties vanaf plafond en kastdeuren. Hierdoor wordt schaduwvorming op de werkvlakken vermindert.

## Circular

Titan  
Titane  
Titaan

Circular  
incl. 1x40W, G10q  
230V  
∅45 ∅405mm ∅25-145cm  
EAN 4000870 884331  
**884.33**



## Circular

Weiß  
Blanc  
Wit

Circular  
incl. 1x40W, G10q  
230V  
∅45 ∅405mm ∅25-145cm  
EAN 4000870 792230  
**792.23**



Mehr als Licht: Slimrack ist Leuchte und elegante Ablage zugleich. Die massive Glasplatte gibt Halt für Vasen, Bücher oder andere dekorative Elemente. Wird der Lichtschalter betätigt, strahlt die Leuchte von innen heraus. Moderne LED Technik sorgt für eine lange Lebensdauer der Leuchtmittel. Der aktuelle Titan look rundet die Optik ab.


Slimrack vous offre plus que de la lumière. Le diffuseur massif en verre est idéal pour éclairer des livres, vases et autres éléments décoratifs. Dès que l'interrupteur est activé, la lumière jaillit. La technique LED garanti une longue durée de vie. La finition Titane est très tendance.

Meer dan licht: Slimrack is een lamp en elegante plaat tegelijk. De massieve glasplaat is prachtig om een vaas, boek, of andere decoratie op te zetten. Als u op de lichtschakelaar drukt, straalt de lamp van binnen uit. Moderne LED techniek zorgt voor een lange levensduur van de lichtbron. De actuele titaan look rondt het geheel af.

## SlimRack LED

Titan  
Titane  
Titaan

Slim Rack LED  
incl. 1x1,5W  
230/12V, 5VA  
∅200 ∅605 ∅60mm  
EAN 4000870 280126  
**280.12**





Einfache, platzsparende Montage für den Ein- oder Unterbau an Hängeschränken. Am Gerät schaltbar, daher keine zusätzliche Verdrahtung zum Wandschalter erforderlich.

Zwei 230V Steckdosen im Gehäuse fest integriert. Die opalisierte Abdeckung der Lichtquelle sorgt für eine blendfreie Lichtausbreitung. Leuchtmittelwechsel ohne Werkzeug.

Un produit polyvalent: simple à poser, compact, à poser sous des meubles ou dans des dressings. Avec son interrupteur intégré, ainsi que ses 2 prises Shuko 230V, ce produit est idéal pour votre cuisine, atelier, ou tout lieu nécessitant des prises de courant supplémentaires. Son diffuseur opale délivre une lumière douce et non éblouissante, tout en permettant de changer le tube sans outil.

Eenvoudige, plaatsbesparende montage voor de in- of onderbouw aan hangkastjes. Direct aan het toestel schakelbaar, daarom geen kabels naar de wandschakelaar nodig.

Twee 230V stopcontacten geïntegreerd in de behuizing. De geopaliseerde afdekking van de lichtbron zorgt voor een zacht licht dat niet verblindt. De lamp is zonder gereedschap te vervangen.

## WorX Plus

Weiß  
Blanc  
Wit



WorX Plus  
incl. 1x10W, G13  
230V  
∅83 ⇔500 ⇔65mm  
EAN 4000870 750100  
**750.10**



WorX Plus  
incl. 1x15W, G13  
230V  
∅83 ⇔600 ⇔65mm  
EAN 4000870 750155  
**750.15**



WorX Plus  
incl. 1x18W, G13  
230V  
∅83 ⇔755 ⇔65mm  
EAN 4000870 750162  
**750.16**



Aus eloxiertem Aluminium, hochwertige Optik. Die Längsprismenabdeckung der Lampe erhöht die Lichtausbeute. Einfachste Montage durch Cliphalterungen. Integriertes elektronisches Vorschaltgerät. Die Leuchte ist kaum größer als ihr T5 Leuchtmittel, daher platzsparende Installation möglich.

Sa finition en aluminium éloxé et son long diffuseur prismatique en font un luminaire qualitatif et à haut rendement. L'installation est particulièrement aisée par l'intermédiaire de 2 clips. Sa conception extra fine rend ce produit à peine plus épais que le tube fluorescent T5 qu'il intègre.

Van geëloxeerd aluminium; hoogwaardig uiterlijk. De prismaafdekking van de lamp verhoogt het lichtrendement. Heel eenvoudige montage door cliphouders. Geïntegreerd elektronisch voorschakelapparaat. De lamp is nauwelijks groter dan de T5 lichtbron, dus is een plaatsbesparende installatie mogelijk.

## Clix

Titan  
Titane  
Titaan



Clix  
incl. 1x8W, G5  
230V  
∅31 ⇔515 ⇔25mm  
EAN 4000870 750117  
**750.11**



Clix  
incl. 1x13W, G5  
230V  
∅31 ⇔750 ⇔25mm  
EAN 4000870 750124  
**750.12**



Clix  
incl. 1x21W, G5  
230V  
∅31 ⇔1080 ⇔25mm  
EAN 4000870 750216  
**750.21**







Bis zu zehn WorX-Leuchten lassen sich miteinander verbinden, ohne dass neue Stromanschlüsse gelegt werden müssen. Trotzdem individuell schaltbar dank integriertem Taster in jeder Leuchte. In zwei Längen mit unterschiedlicher Lichtleistung erhältlich. Schmale Bauform, daher zum Unterbau an niedrig hängenden Schränken oder Regalen hervorragend geeignet.

Un système d'éclairage sous meuble, qui s'adapte à vos besoins: il est possible de raccorder jusqu'à 10 WorX, sans avoir recours à une nouvelle alimentation électrique. Indépendamment, chaque unité dispose d'un interrupteur. WorX existe en 2 tailles et puissances différentes ; sa conception compacte en font un produit idéal à fixer sous les étagères, placards et autres meubles.


Er kunnen tien WorX-lampen met elkaar worden verbonden, zonder dat een nieuwe stroomaansluiting nodig is. Dankzij de geïntegreerde toets kan elke lamp toch apart geschakeld worden. In twee lengtes verkrijgbaar met verschillend verlichtingsvermogen. Smalle bouwvorm, daarom uitstekend geschikt om onder laag hangende kasten of rekken te monteren.

WorX


Weiß  
Blanc  
Wit



WorX  
incl. 1x8W, G5  
230V  
∅80 ⇔345 ∅24mm  
EAN 4000870 750087  
**750.08**



WorX  
incl. 1x13W, G5  
230V  
∅80 ⇔570 ∅24mm  
EAN 4000870 750131  
**750.13**



WorX Twin Plug

Weiß  
Blanc  
Wit




WorX Twin Plug  
230V  
∅150 ⇔80 ∅24mm  
EAN 4000870 984963  
**984.96**

WorX


Titan  
Titane  
Titaan



WorX  
incl. 1x8W, G5  
230V  
∅80 ⇔345 ∅24mm  
EAN 4000870 750094  
**750.09**



WorX  
incl. 1x13W, G5  
230V  
∅80 ⇔570 ∅24mm  
EAN 4000870 750032  
**750.03**



WorX Cable

Weiß  
Blanc  
Wit



WorX Cable  
230V  
⇔0,2m  
EAN 4000870 984970  
**984.97**

WorX Cable  
230V  
⇔1m  
EAN 4000870 979723  
**979.72**





Die ideale Unterschrankleuchte in dezentem Weiß oder modernem Eisen, bzw. Messing. Lichtquellen sind jeweils einzeln durch satinierte Glasscheiben geschützt. Halogen Stiftsockel Leuchtmittel für werkzeuglosen Austausch bei Bedarf. In der Flatline Plus Version als Systemunterbauleuchte erhältlich. Bis zu 10 Leuchten können mit speziellen Verbindungskabeln zusammen geschaltet werden.

Un réglette extra-platte sous meuble idéale pour diffuser une lumière performante grâce à l'utilisation de la Très Basse Tension. Le transformateur est intégré au robuste châssis métallique décliné en 3 finitions: blanc, laiton et un élégant acier brossé. Les différentes sources lumineuses (2 ou 3 selon modèle) sont protégées par une verrerie satinée; le remplacement de l'ampoule se fait en toute simplicité, sans outils. Dans la version Flatline Plus, vous pouvez raccorder jusqu'à 10 éléments en utilisant le câblage adéquat.

De ideale lamp onder hangkastjes, uitgevoerd in decent wit of modern ijzer, resp. messing. Elke lichtbron is afzonderlijk beschermd door gesatineerde glasschijven. Halogeen pencontactdoos voor eventuele vervanging zonder gereedschap. In de Flatline Plus uitvoering als systeem onderbouwlamp verkrijgbaar. Er kunnen 10 lampen met speciale verbindingkabels tegelijk geschakeld worden.

## Flatline

Weiß  
Blanc  
Wit



Flatline  
incl. 2x20W, G4  
230V, 60VA   
∅80 ⇔543 ∅24mm  
EAN 4000870 984949  
**984.89**



Flatline  
incl. 3x20W, G4  
230V, 60VA   
∅80 ⇔790 ∅24mm  
EAN 4000870 984901  
**984.90**



## Flatline LED

Weiß  
Blanc  
Wit



Flatline LED  
incl. 3x1W  
2700 K  
230V  
∅65 ⇔800 ∅20mm  
EAN 4000870 985212  
**985.21** **new**



## Flatline

Eisen gebürstet  
Acier brossé  
Staal geborsteld



Flatline  
incl. 2x20W, G4  
230V, 60VA   
∅80 ⇔543 ∅24mm  
EAN 4000870 984864  
**984.86**



Flatline  
incl. 3x20W, G4  
230V, 60VA   
∅80 ⇔790 ∅24mm  
EAN 4000870 984208  
**984.94**




## Flatline LED

Eisen gebürstet  
Acier brossé  
Staal geborsteld



Flatline LED  
incl. 3x1W  
2700 K  
230V  
∅65 ⇔800 ∅20mm  
EAN 4000870 985205  
**985.20** **new**





Bis zu 50-mal mehr Licht, als in herkömmlichen Wohnräumen: Die Sol Light Tec ist der ideale Muntermacher für Zwischendurch - ganz ohne Kalorien und garantiert legal. 2.500 Lux Lichtstärke helfen dabei, auf natürlichem Wege für gute Stimmung zu sorgen und gegen Winterdepressionen oder Frühjahrsmüdigkeit anzukämpfen. Kann an der Wand montiert oder als Tischleuchte eingesetzt werden.

Jusqu'à 50 fois plus de lumière que dans un environnement traditionnel: grâce à son flux lumineux de 2500 Lux, la Sol Light Tec vous aide de façon naturelle à garder le moral et à lutter contre la dépression hivernale ou la fatigue du printemps. Peut être fixée au mur ou utilisée en lampe à poser.

U heeft 50x meer licht dan in normale woonkamers: De Sol Light Tec is de ideale opkikker voor tussendoor - helemaal zonder calorieën en gegarandeerd wettelijk geoorloofd. 2.500 Lux lichtsterkte zorgen op een natuurlijke manier voor een goed humeur en gaan winterdepressies of voorjaarsmoedheid tegen. Kan aan de wand gemonteerd of als tafellamp ingezet worden.



### Sol Light Tec

Titan  
Titane  
Titaan

Sol Light Tec  
incl. 2x36W, 2G11  
230V  
∅65 ⇄560 ∅170mm  
EAN 4000870 789995  
**789.99**



### Sol Light Deko

Nickel satiniert  
Nickel satiné  
Nikkel gesatineerd

Sol Light Deko  
incl. 1x130W, E27  
230V  
∅710 ∅180mm  
EAN 4000870 789988  
**789.98 new**



## Flexus

Nickel satiniert  
Nickel satiné  
Nikkel gesatineerd



Flexus I  
max. 1x40W, E14  
230V  
⇄60 ∅170 ∅60mm  
EAN 4000870 998298  
**998.29**



Flexus II  
max. 1x40W, E14  
230V  
⇄60 ∅170 ∅60mm  
EAN 4000870 998304  
**998.30**





Sicherheit geht vor - bei Nacht stellen z.B. unbeleuchtete Treppenabsätze gefährliche Verletzungsrisiken dar. Plug ist ein Nacht- und Notlicht, das ganz ohne Montageaufwand auskommt. Einfach in die Steckdose stecken - fertig. Mit stromsparendem Leuchtmittel. In der großen Version mit Schalter am Gerät. So kann die Leuchte auch tagsüber in der Steckdose verbleiben.

Sécurisez votre maison! La nuit, les avancées murales ou les marches d'un escalier représentent un risque d'accident, en particulier pour les enfants ou les personnes âgées. Plug s'installe sans aucun montage: une simple prise de courant et le tour est joué! Avec luminaire d'une économie d'énergie et d'une longue durée. Son interrupteur intégré (sur la version la plus grande), vous permet de laisser votre Plug dans sa prise, même en journée.

Veiligheid gaat voor - 's nachts kunnen bijv. onverlichte trappen gevaar voor verwondingen betekenen. Plug is een nacht- en noodlicht dat helemaal geen montage nodig heeft. Gewoon in het stopcontact steken - klaar. Met stroombesparende lamp. In de grote uitvoering met schakelaar aan de lamp. Zo kunt u de lamp ook overdag in het stopcontact laten.

## Plug

Weiß  
Blanc  
Wit




Plug  
incl. 1x4W, G5  
230V  
∅100 ⇔200 ∅35mm  
EAN 4000870 948125  
**948.12**



Plug LED  
max. 1W  
230V  
∅100 ⇔200 ∅30mm  
EAN 4000870 948194  
**948.19**



Plug  
incl. 1x1W  
230V  
∅75 ⇔65 ∅15mm  
EAN 4000870 925010  
**925.01**



Eine zeitlose Leuchte, die kaum mehr Platz wegnimmt, als die Glühlampe selbst. Gibt baufornbedingt Licht in alle Richtungen ab, daher insbesondere geeignet für gleichmäßige, flächige Ausleuchtung. Ideal zur Installation überall dort, wo der Platz knapp ist: Enge Kellerräume, Treppenhäuser oder niedrig hängende Schränke.

Un produit de forme élégante, compacte et intemporelle. Son tube linéaire diffuse une lumière chaude dans toutes les directions, rendant ce luminaire idéal pour les éclairages d'ambiance. Du fait de sa compacité, Linéa S convient à merveille dans les lieux où la place est comptée : petites caves, escaliers, dressing.

Een tijdloze lamp die nauwelijks meer plaats inneemt dan de gloeilamp zelf. Geeft door haar bouwvorm licht in alle richtingen af en is dus vooral geschikt voor gelijkmatige licht over een groot oppervlak. Ideaal voor installatie overal daar, waar weinig plaats is: nauwe kelder-ruimtes, trappenhuisen of laag hangende kastjes.

## Linia S

Weiß  
Blanc  
Wit




Linia S  
incl. 1x35W, S14s  
230V  
∅35 ⇔310 ∅55mm  
EAN 4000870 733301  
**733.30**



Linia S  
incl. 1x60W, S14s  
230V  
∅35 ⇔510 ∅55mm  
EAN 4000870 733608  
**733.60**





Platzsparende Leuchte für Arbeits- und Abstellräume. Geeignet zur Montage an Wänden, Decken oder unter Hängeschränken. Stromzuleitung auch werkzeugfrei über beigefügten Euro-Flachstecker möglich. Einfacher Leuchtmittelwechsel. Schlaggeschützte Bauweise durch abgerundetes Kunststoffgehäuse mit Endkappen. Längsprismenabdeckung sorgt für eine angenehme Lichtausbreitung.

L'incontournable luminaire pour éclairer des espaces de travail ou débarras. Son tube fluoro-rescent G13 permet d'éclairer des pièces aux dimensions généreuses. Un interrupteur est intégré. Cette gamme est appropriée pour une installation murale, au plafond ou sous meuble. La source se remplace aisément. Son chassis arrondi équipé d'un diffuseur prismatique le protège d'éventuels chocs tout en assurant une large diffusion lumineuse.


Plaatsbesparende lamp voor werken bergruimtes. Geschikt voor montage aan wanden, plafonds of onder hangkastjes. Stroomtoevoer ook zonder gereedschap mogelijk via de bijgesloten Euro stekkers. De lichtbron is makkelijk te vervangen. Stootvaste bouwwijze dankzij de afgeronde kunststof behuizing met eindkappen. De prisma-afdekking van de lamp zorgt voor een aangename verlichting.

## Slimline Micro


Weiß  
Blanc  
Wit



Slimline Micro  
incl. 1x6W, G5  
230V  
∅22 ⇔ 270 ∅44mm  
EAN 4000870 751060  
**751.06**



Slimline Micro  
incl. 1x8W, G5  
230V  
∅22 ⇔ 345 ∅44mm  
EAN 4000870 751084  
**751.08**



Slimline Micro  
incl. 1x13W, G5  
230V  
∅22 ⇔ 570 ∅44mm  
EAN 4000870 751138  
**751.13**



Slimline Micro  
incl. 1x21W, G5  
230V  
∅22 ⇔ 910 ∅44mm  
EAN 4000870 751213  
**751.21**



## Slimline

Weiß  
Blanc  
Wit



Slimline  
incl. 1x15W, G13  
230V  
∅61 ⇔ 497 ∅34mm  
EAN 4000870 750506  
**750.50**



Slimline  
incl. 1x18W, G13  
230V  
∅61 ⇔ 650 ∅34mm  
EAN 4000870 750803  
**750.80**



Slimline  
incl. 1x30W, G13  
230V  
∅61 ⇔ 955 ∅34mm  
EAN 4000870 750001  
**750.00**



Slimline  
incl. 1x36W, G13  
230V  
∅61 ⇔ 1260 ∅34mm  
EAN 4000870 750605  
**750.60**





Preiswerte Wannenleuchte mit schlanker Bauform für eine dezente Lichtinstallation. Bis zu 72W Lichtleistung durch doppelte Bestückung mit G13 Leuchtstofflampen. Hochwertiges, flaches Design, einfach zu montieren. Der Leuchtmitteltausch ist mit wenigen Handgriffen möglich. Opalisierte Abdeckung für ein weiches Licht - die Leuchtmittel selbst bleiben unsichtbar.

Function est la déclinaison pour l'habitat des vasques prismatiques, parfaitement adaptée pour des applications nécessitant une lumière intense et qualitative. Son design raffiné n'entrave pas sa facilité de montage. En version opale, Function diffuse une lumière douce et homogène, tandis que dans sa version Prisma, le diffuseur prismatique produit un éclairage plus directionnel.

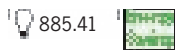
Voordelige badlamp met slanke bouwvorm voor een deceptie lichtinstallatie. Voorzien van twee G13 neonlampen, 72W lichtvermogen. Hoogwaardig, plat design, eenvoudig te monteren. De neonlampen zijn met een paar handgrepen te vervangen. Geopoliseerde afdekking voor een zacht licht - de gloeilampen zelf blijven onzichtbaar.

## Function Opal

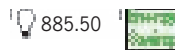
Weiß  
Blanc  
Wit



Function Opal  
incl. 2x18W, G13  
230V  
∅180 ⇔ 630 ∅75mm  
EAN 4000870 948156  
**948.15**



Function Opal  
incl. 2x36W, G13  
230V  
∅180 ⇔ 1240 ∅75mm  
EAN 4000870 948170  
**948.17**

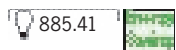


## Function Prisma

Weiß  
Blanc  
Wit



Function Prisma  
incl. 2x18W, G13  
230V  
∅180 ⇔ 630 ∅75mm  
EAN 4000870 948163  
**948.16**



Function Prisma  
incl. 2x36W, G13  
230V  
∅180 ⇔ 1240 ∅75mm  
EAN 4000870 948187  
**948.18**





Plantina PAR30  
incl. 1x75W, E27  
240V  
⌀170 ⌀120mm ⌀200cm  
EAN 4000870 503393  
**503.39**  
💡 249.71



Weiß  
Blanc  
Wit



Plantina R95  
incl. 1x75W, E27  
240V  
⌀170 ⌀120mm ⌀200cm  
EAN 4000870 503300  
**503.30**  
💡 500.70

Weiß  
Blanc  
Wit



Plantina R95  
incl. 1x75W, E27  
240V  
⌀170 ⌀120mm ⌀200cm  
EAN 4000870 503409  
**503.40**  
💡 500.70

Eisen gebürstet  
Acier brossé  
Staal geborsteld



Plantina R95  
incl. 1x75W, E27  
240V  
⌀170 ⌀120mm ⌀200cm  
EAN 4000870 503102  
**503.10**  
💡 500.70

Schwarz  
Noir  
Zwart



Plantina R95  
incl. 1x75W, E27  
240V  
⌀170 ⌀120mm ⌀200cm  
EAN 4000870 503201  
**503.20**  
💡 500.70

Braun  
Brun  
Bruin



Plantina HQ Professional  
incl. 1x80W, E27  
230V  
⌀200 ⌀140mm ⌀200cm  
EAN 4000870 503348  
**503.34**  
💡 503.80

Weiß  
Blanc  
Wit



Plantdart, 2er-Set  
incl. 2x10W, G4  
230/12V, 20VA  
⌀170 ⌀65mm  
EAN 4000870 503256  
**503.25**  
💡 831.129

Schwarz  
Noir  
Zwart



Wandspot  
max. 60W, E27  
230V  
ø60mm  
EAN 4000870 920305  
**920.30**

Weiß  
Blanc  
Wit



Pendelaufhängung  
max. 100W, E27  
230V  
ø70mm  $\updownarrow$ 70cm  
EAN 4000870 910306  
**910.30**

Weiß  
Blanc  
Wit



Klemmspot  
max. 60W, E27  
230V  
ø60mm  
EAN 4000870 930106  
**930.10**



Schwarz  
Noir  
Zwart



Klemmspot  
max. 60W, E27  
230V  
ø60mm  
EAN 4000870 930304  
**930.30**



Weiß  
Blanc  
Wit



<p>Starter Universal 1x4-80W 10</p> <p><b>884.80</b> </p> <p>EAN 4000870 884805</p>	<p>Starter Universal 2x4-80W 1</p> <p><b>884.84</b> </p> <p>EAN 4000870 884843</p>	<p>Starter Turbo 18-65W 0,3 sec. 1</p> <p><b>884.81</b> </p> <p>EAN 4000870 884812</p>	<p>Starter Tandem/Duo 10</p> <p><b>884.22</b> </p> <p>EAN 4000870 884225</p>	<p>Starter Tandem/Duo 6</p> <p><b>884.24</b> </p> <p>EAN 4000870 884249</p>
---	--	--	--	---

TIP

TIP Slimline

Weiß  
Blanc  
Wit



TIP Slimline  
incl. 1x8W, G5  
230V  
ø45  $\leftrightarrow$  355  $\updownarrow$  21mm  
EAN 4000870 752081  
**752.08**




TIP Slimline  
incl. 1x13W, G5  
230V  
ø45  $\leftrightarrow$  580  $\updownarrow$  21mm  
EAN 4000870 752135  
**752.13**





# Downlights



- 299 Profi Line
- 323 Premium Line
- 338 Quality Line
- 349 Micro Line
- 359 Star Line
- 363 Deco Line
- 369 Accessories
- 372 TIP





Profi Line

☞=299

Für besondere Anwendungen beinhaltet die Einbauleuchterserie Profi Line mehr Vielfalt, zum Beispiel mit LED Technik, für den Fußboden oder zusätzliche Funktransformatoren.

Pour les applications particulières, la série de luminaires encastrés Profi Line offre une plus grande variété, par exemple la technique des diodes DEL, pour les planchers ou des radiotransformateurs supplémentaires.

De inbouwlampen van de serie Profi Line bieden meer keuze, bijvoorbeeld met LED techniek voor de vloer of extra draadloze transformatoren.



Premium Line

☞=323

Die Linie Premium ist die ideale Einbauleuchte für gehobene Ansprüche, sowie Feuchträume und den Außenbereich.

La gamme Linie Premium propose un luminaire encastré idéal pour les cas d'installation plus exigeants, ainsi que pour les pièces humides et pour l'extérieur.

De Linie Premium is de ideale inbouwlamp voor hoge eisen, zoals bijv. in vochtige ruimtes of op plaatsen buitenshuis.



Quality Line

☞=338

Die Produktsérie Quality Line umfasst ein großes Sortiment an Einbauleuchten für den Wohnbereich.

La gamme Quality Line comprend un vaste choix de luminaires encastrés pour les salles à manger et salons.

De productserie Quality Line omvat een groot assortiment aan inbouwlampen voor de woonkamer.



Micro Line

☞=349

Besonders flache und platzsparende Leuchten für den Einbau z.b. in Möbeln finden Sie in der Micro Line.

La gamme Micro Line offrent des luminaires particulièrement plats et peu encombrants à intégrer dans les meubles.

In de Micro Line vindt u bijzonder platte en plaatsbesparende lampen voor de inbouw in meubels.



Star Line

☞=359

Das Deckenerlebnis eines Sternenhimmels kann durch unsere Star Line einfachst verwirklicht werden.

La gamme Star Line permet de réaliser de manière extrêmement simple un éclairage de plafond représentant un ciel étoilé.

Met onze Star Line kunt u genieten van een eigen sterrenhemel aan uw plafond.




Deco Line

☞=363

Zusätzlich sind einige Einbauleuchten durch besondere Dekorelemente verfeinert worden. Diese finden Sie innerhalb unserer Produktgruppe Deco Line.

En outre, certains luminaires encastrés peuvent être améliorés encore en ajoutant des éléments de décor particuliers. Vous trouverez ces éléments dans notre gamme Deco Line.

Sommige inbouwlampen zijn nog eens extra voorzien van bijzonder decoratieve elementen. Deze lampen vindt u in onze productgroep Deco Line.





Die Profi Line wird selbst höchsten Ansprüchen gerecht: Nahezu unbegrenzte Anwendungsmöglichkeiten machen diese Einbauleuchte zur idealen Wahl für vielseitige Beleuchtungssituationen, egal ob im häuslichen oder gewerblichen Bereich. Alle Profi Line Produkte sind mindestens feuchtraumgeeignet, einige sogar wasserdicht. Dabei kommen modernste Technologien zum Einsatz: Sensor- und Funktechnik oder teilweise extrem langlebige LED-Leuchtmittel. Durch die minimale Einbautiefe können einige Profi Line Produkte mit LED-Technik auch nachträglich an Wand, Decke und Boden und in einigen Fällen sogar ohne bauliche Veränderung installiert werden. Die Bodeneinbauleuchten strahlen dabei nur geringe Wärme ab, so dass man sogar barfuß darüber gehen kann. Zum Einsatz kommen ausschließlich hochwertige Materialien: Edelstahl, Aluminium, Alu-Zink-Druckguss oder das absolut witterungsbeständige Polycarbonat.

La gamme Profi Line répond à vos exigences par ses possibilités presque illimitées, dans un environnement domestique ou professionnel. Résistants à l'humidité voire étanches pour certains, les encastrés Profi Line mettent en oeuvre une technologie d'avant-garde (détecteur de mouvement Sensor, radio-commande ou ampoules LED), ainsi que des matériaux de haute qualité (acier brossé, alu-zinc, alu ou polycarbonate). Ils sont adaptés aux situations d'éclairage les plus variées.

De Profi Line voldoet zelfs aan de hoogste eisen: Vrijwel onbegrensd toepassingsmogelijkheden maken van deze inbouwlamp de ideale keus voor veelzijdige verlichting, privé zowel als in industriële ruimtes. Alle Profi Line producten zijn op zijn minst geschikt voor gebruik op vochtige plaatsen, sommige zijn zelfs waterdicht. Daarbij worden de meest moderne technologieën toegepast: sensor- en draadloze techniek of gedeeltelijk ook LED-lampen met een extreem lange gebruiksduur. Door de minimale inbouwdiepte kunnen sommige Profi Line producten met LED-techniek ook naderhand aan het plafond, de wand of in de vloer worden geïnstalleerd; in sommige gevallen zelfs zonder dat er hiervoor iets omgebouwd hoeft te worden. De vloer-inbouwlampen geven daarbij maar weinig warmte af, zodat u er zelfs met blote voeten over kunt lopen. Voor deze inbouwlamp worden uitsluitend hoogwaardige materialen gebruikt: edelstaal, aluminium, aluminium-zink spuitgietwerk of het absoluut weerbestendige polycarbonaat.



**Focus Energy  
Silber 2006**



Transparent Transparent Transparent

incl. 1x1W

∠ 120°

6500-7000 K

13 cd

EAN 4000870 987919

**987.91**

incl. 3x1W

12VA

∠ 120°

6500-7000 K

13 cd

EAN 4000870 987940

**987.94**

incl. 6x1W

12VA

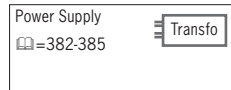
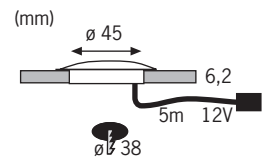
∠ 120°

6500-7000 K

13 cd

EAN 4000870 987971

**987.97**



Satin Satin Satijn

incl. 1x1W

∠ 120°

6500-7000 K

13 cd

EAN 4000870 987568

**987.56**

incl. 3x1W

12VA

∠ 120°

6500-7000 K

13 cd

EAN 4000870 987575

**987.57**

incl. 6x1W

12VA

∠ 120°

6500-7000 K

13 cd

EAN 4000870 987582

**987.58**



Blau Bleu Blauw

incl. 1x1W

∠ 120°

EAN 4000870 987513

**987.51**



Rot Rouge Rood

incl. 1x1W

∠ 120°

EAN 4000870 987520

**987.52**

Die erste Einbauleuchte, die (fast) nicht eingebaut werden muss! Dank modernster LED-Technik ist diese Leuchte superflach. In Verbindung mit einem speziellen Aufbau wird sogar eine Einbautiefe von 0 mm (!) möglich. Ob auf Parkett, Fliesen, Laminat oder Verlegeware: Die UpDown-Light LED kann überall auch zur nachträglichen Beleuchtungsplanung eingesetzt werden. Da LEDs mit Kleinst-Spannungen betrieben werden, können die zur Installation erforderlichen Klingeldrähte (5 m inklusive) in kleinste Zwischenräume verlegt werden (z. B. Fliesenfugen, Teppichkanten oder zwischen Nut und Feder von Holzpaneelen). Die Lebensdauer der LEDs beträgt bis zu 100.000 Stunden. Dabei geben sie praktisch keine Wärme ab und können gefahrlos barfuß betreten werden. Durch IP Schutzart 67 können sie im Feuchtraum, sowie im geschützten Außenbereich eingesetzt werden. Es besteht keine Gefahr von Wärmestau vor Dämmmaterialien in Decken und Wänden.

Le premier encastré qu'il n'est pas nécessaire d'encastrer : grâce à la technologie LED, il est extra-plat. La profondeur d'encastrement est ainsi réduite au minimum (seulement 6.3mm) et sans encastrement si l'on utilise un anneau de montage spécifique. L'installation est possible sur les sols/murs/plafonds/meubles, en intérieur ou extérieur (IP67), dans les matériaux les plus variés (stratifié/parquet, tapis, carrelage, lambris?), au moyen du câble fourni (5m). Les LED ont une durée de vie allant jusqu'à 100.000 heures et ne dégagent pratiquement pas de chaleur.

De eerste inbouwlamp die (bijna) niet ingebouwd hoeft te worden! Dankzij supermoderne LED-techniek is deze lamp buitengewoon plat. In combinatie met een speciale opbouwring is zelfs een diepte van 0 mm (!) mogelijk. Op parket, tegels, laminaat of vloerbedekking: De UpDown-Light LED kan overal worden ingezet; ook geschikt om naderhand verlichting aan te brengen. Omdat LEDs op hele lage spanning werken, kunnen de bedraden die voor de installatie noodzakelijk zijn (5 m inclusief) in hele kleine tussenruimtes worden gelegd (bijv. tegelvoegen, vloerbedekkingsranden of tussen messing en groef van houten panelen). De gebruiksduur van de LEDs bedraagt 100.000 uur. Daarbij geven ze praktisch geen warmte af en kunnen zonder risico met blote voeten worden betreden. Door de beveiligingsklasse IP 67 kunnen ze in vochtige ruimtes en op beveiligde plaatsen buitenshuis ingezet worden. Er bestaat geen gevaar voor warmteopbouw voor isolatiematerialen in plafonds en wanden.



Eisen gebürstet Acier brossé Staal geborsteld

EAN 4000870 987810  
**987.81**



Chrom matt Chrome mate Chroom mat

EAN 4000870 987773  
**987.77**



Eisen gebürstet Acier brossé Staal geborsteld

EAN 4000870 987827  
**987.82**



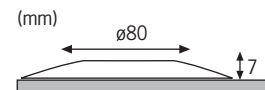
Chrom matt Chrome mate Chroom mat

EAN 4000870 987797  
**987.79**

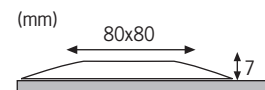



Chrom matt Chrome mate Chroom mat

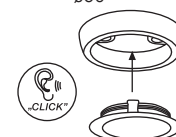
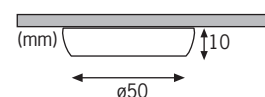
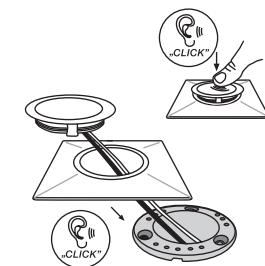
EAN 4000870 975411  
**975.41**




Polycarbonat  
rost  
frei



Polycarbonat  
rost  
frei





Jetzt leuchten sogar schon die Wände (fast) von selbst: Die spezielle Trägerkonstruktion der LED Crosslight passt das Kleinst-Leuchtmittel sicher zwischen zwei Fliesen ein. Kabel und Führungsmaterial verschwinden unsichtbar unter dem Fugenputz. 50.000 Stunden Lebensdauer (das sind mehr als 17 Jahre bei 8 Stunden Dauernutzung täglich!) machen jegliche Wartung oder Lampenwechsel überflüssig. Durch praktische Erweiterungssets (987.72) können bis zu 12 Lampen hinter einem einzigen Trafo (enthalten im Basis-Set 987.68) verkettet werden.

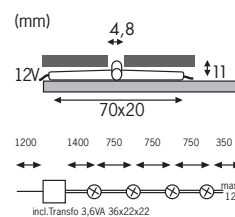
Même les murs s'illuminent (presque) d'eux-mêmes: la conception spéciale de la LED Crosslight permet d'intégrer cette ampoule miniature entre deux carreaux. Les câbles de raccordement disparaissent derrière les joints. La durée de vie de 50.000 heures (c'est-à-dire plus de 17 ans dans le cas d'un usage quotidien de 8 heures) permet d'éviter toute intervention. Des kits d'extension pratiques (987.72) permettent de monter jusqu'à 12 ampoules sur un seul transformateur (compris dans le kit de base 987.68).

Nu geven zelfs de wanden al (bijna) vanzelf licht: Door de speciale draagconstructie van de LED Crosslight kan deze kleine lamp veilig tussen twee tegels ingepast worden. Kabels en geleidingsmateriaal verdwijnen onzichtbaar onder de voegpleister. Door de levensduur van 50.000 uur (dat zijn meer dan 17 jaar bij dagelijks 8 uur constant gebruik!) wordt elk onderhoud of lampen vervangen overbodig. Door praktische uitbreidingssets (987.72) kunnen wel 12 lampen aan één enkele trafo (bevindt zich in de basisset 987.68) aangesloten worden.



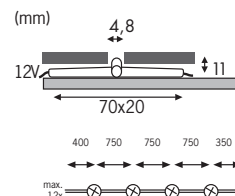
Weiß Blanc Wit

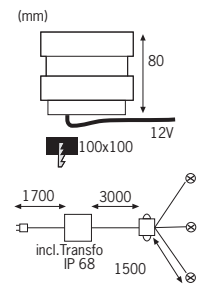
incl. 4x0,275W  
8000 K  
3,6VA  
EAN 4000870 987681  
**987.68**



Weiß Blanc Wit

incl. 4x0,275W  
8000 K  
EAN 4000870 987728  
**987.72**





Weiß Blanc Wit

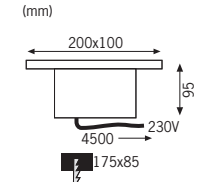


incl. 3x1W  
10VA  
EAN 4000870 994931  
**994.93**



Licht im Außenbereich dient der Sicherheit: Unfallrisiken werden reduziert und Einbrecher abgeschreckt. Mit LED Bodeneinbauleuchten tut man außerdem auch etwas für die Umwelt. Energie sparend und trotzdem leistungsstark, strahlt diese Leuchte an Garageneinfahrten oder an Wegen. Bündige Montage mit der umgebenden Oberfläche möglich. Dank Schutzart IP65 für den sicheren Betrieb auch bei heftigen Regenfällen geeignet. Das im 3-er Set enthaltene Betriebsgerät erzeugt einen ständigen Farbwechsel.

A l'extérieur, la lumière remplit une fonction de sécurité : Elle réduit les risques d'accident et dissuade les cambrioleurs. Les lampes LED encastrées dans le sol et les murs permettent en outre de faire un geste pour l'environnement. Cette lampe qui permet d'économiser l'énergie tout en offrant une forte puissance d'éclairage illumine les entrées de garages, les allées ou directement la façade de la maison, grâce au modèle 230 V sans équipement séparé. Possibilité de montage à fleur de la surface avoisinante. Grâce au type de protection IP65 assurant un fonctionnement sûr, convient même en cas de fortes pluies.

Verlichting buitenshuis verhoogt de veiligheid: De kans op ongelukken wordt kleiner en inbrekers worden afgeschrikt. Met LED vloerinbouwlampen voor bent u bovendien ook nog milieubewust. Deze lamp is energiebesparend, sterk en zorgt voor een stralende verlichting van uw garageoprit of uw tuinpad. Vlak aansluitend aan het oppervlak te monteren. Dankzij de beveiligingsklasse IP65 ook geschikt voor gebruik bij hevige regenval. De set van drie bevat een bedrijfstoestel waarmee de kleur individueel ingesteld kan worden.



Titan Titane Titaan

incl. 1x2,6W

EAN 4000870 994917  
**994.91**

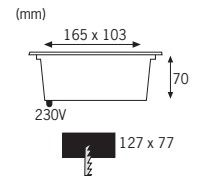


Licht im Außenbereich dient der Sicherheit: Unfallrisiken werden reduziert und Einbrecher abgeschreckt. Mit LED Boden- und Wandeinbauleuchten tut man außerdem auch etwas für die Umwelt. Energie sparend und trotzdem leistungsstark, strahlt diese Leuchte an Garageneinfahrten, an Wegen oder direkt an der Hausfassade, dank 230-V-Ausführung ohne separates Betriebsgerät. Bündige Montage mit der umgebenden Oberfläche möglich. Dank Schutzart IP65 für den sicheren Betrieb auch bei heftigen Regenfällen geeignet. Eine spezielle Regeltechnik erzeugt bei der Einzelleuchte einen ständigen Farbwechsel.

A l'extérieur, la lumière remplit une fonction de sécurité : Elle réduit les risques d'accident et dissuade les cambrioleurs. Les lampes LED encastrées dans le sol et les murs permettent en outre de faire un geste pour l'environnement. Cette lampe qui permet d'économiser l'énergie tout en offrant une forte puissance d'éclairage illumine les entrées de garages, les allées ou directement la façade de la maison, grâce au modèle 230 V sans équipement séparé. Possibilité de montage à fleur de la surface avoisinante. Grâce au type de protection IP65 assurant un fonctionnement sûr, convient même en cas de fortes pluies. Une technique spéciale de réglage produit un changement de couleur permanent sur les différentes lampes.

Verlichting buitenshuis verhoogt de veiligheid: De kans op ongelukken wordt kleiner en inbrekers worden afgeschrikt. Met LED vloerinbouwlampen voor bent u bovendien ook nog milieubewust. Deze lamp is energiebesparend, sterk en zorgt voor een stralende verlichting van uw garageoprit of uw tuinpad. Vlak aansluitend aan het oppervlak te monteren. Dankzij de beveiligingsklasse IP65 ook geschikt voor gebruik bij hevige regenval. De set van drie bevat een bedrijfstoestel waarmee de kleur individueel ingesteld kan worden.





Edelstahl Acier inoxydable Edellaal

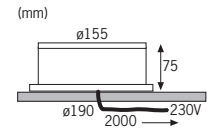
incl. 1x6W  
 ✕ 120°  
 8000 K  
 135 cd  
 EAN 4000870 987490  
**987.49**



In jeder Hinsicht belastbar: Diese Edelstahl-Einbauleuchte ist dank Schutzart IP67 garantiert wasserdicht, rostfrei und für den Einbau auch in begehbaren Außenbereichen geeignet - bis zu 1.700kg Gewicht steckt die „Profi Line Floor“ locker weg. Mit integriertem Betriebsgerät für eine Verdrahtung über normale 230V-Leitungen

Résistant à tous les points de vue: cet encastré inox IP67 est étanche, inoxydable et supporte un poids allant jusqu'à 1.700kg, ce qui le destine particulièrement aux zones de passage extérieures. Connectable directement sur secteur 230V grâce à son convertisseur intégré

In elk opzicht belastbaar: Deze edelstalen inbouwlamp is dankzij de beveiligingsklasse IP67 gegarandeerd waterdicht, roestvrij en ook geschikt voor de inbouw in beloopbare plekken buitenshuis - tot 1.700kg gewicht kan de "Profi Line Floor" gemakkelijk aan. Met een geïntegreerd bedrijfstoestel voor een verkabeling via normale 230V-leidingen



Titan Titane Titaan

incl. 1x1,2W

8000 K  
 27 cd  
 EAN 4000870 994900  
**994.90**



Lichtstarke Außenbeleuchtung schnell gemacht: Kein Problem mit der Profi LED Bodenaufbauleuchte. Mit wenig Montageaufwand platzierbar und dank Schutzart IP65 auch bei jedem Wetter einsatzbereit.

Die LED-Leuchtmittel sind besonders langlebig (50.000 Betriebsstunden) und daher weitgehend wartungsfrei. Das hochwertig verarbeitete Chassis aus rostfreiem Alu-Druckguss sorgt für zusätzliche Sicherheit.

Dank 230V Technologie direkt ans Stromnetz anschließbar, es ist kein zusätzliches Netzgerät erforderlich. 5 Jahre Garantie.

L'encastrés de sol Profi LED vous assure un éclairage d'extérieur puissant, tout en étant facile à installer. Compact, ce luminaire s'installe aisément et résiste à toutes les conditions météorologiques, comme en témoigne son indice de protection IP65.

La durée de vie particulièrement conséquente des LED (50.000h), ainsi que le châssis en aluminium et fonte, sont gages de tranquillité. Ce luminaire se connecte directement au 230V sans autre dispositif complémentaire. Produit garanti 5 ans.

Sterke buitenverlichting snel gedaan: geen probleem met deze professionele LED opbouw vloerlamp. Met weinig installatiewerk aan te brengen en dankzij de beveiligingsklasse IP65 ook bij elk weer te gebruiken.

De LED-lampen hebben een bijzonder lange levensduur (50.000 branduren) en zijn vrijwel onderhoudsvrij. Het hoogwaardig verwerkte frame van roestvrij aluminium zink-sputgietwerk zorgt voor extra veiligheid.

Dankzij de 230V technologie direct aan het elektrische net aan te sluiten, er is geen extra voedingsapparaat noodzakelijk. 5 jaar garantie.



In jeder Hinsicht belastbar: Diese Edelstahl-Einbauleuchte ist dank Schutzart IP67 garantiert wasserdicht, rostfrei und für den Einbau auch in begehbaren Außenbereichen geeignet - bis zu 1.000kg Gewicht steckt die „Profi Line Floor“ locker weg.

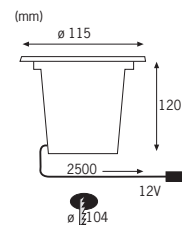
Résistant à tous les points de vue: cet encastré inox IP67 est étanche, inoxydable et supporte un poids allant jusqu'à 1.000kg.

In elk opzicht belastbaar: Deze edelstalen inbouwlamp is dankzij de beveiligingsklasse IP67 gegarandeerd waterdicht, roestvrij en ook geschikt voor de inbouw in beloopbare plekken buitenshuis - tot 1.000kg gewicht kan de "Profi Line Floor" gemakkelijk aan.



Edelstahl Acier inoxydable Edelstaal

incl. 1x2W  
 ∠ 120°  
 8000 K  
 56 cd  
 EAN 4000870 987551  
**987.55**

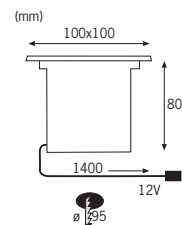


Edelstahl Acier inoxydable Edelstaal

incl. 3x1,2W  
 ∠ 120°  
 5000-8000 K  
 1,5 cd  
 6VA  
 EAN 4000870 988763  
**988.76 new**



incl. Diffusor

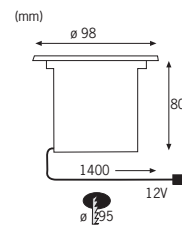


Edelstahl Acier inoxydable Edelstaal

incl. 3x1,2W  
 ∠ 120°  
 5000-8000 K  
 1,5 cd  
 6VA  
 EAN 4000870 988770  
**988.77 new**



incl. Diffusor



230V

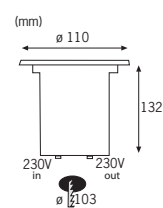


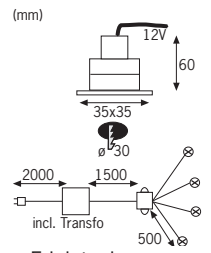
Edelstahl Acier inoxydable Edelstaal

incl. 1x1,2W  
 ∠ 120°  
 5000-8000 K  
 1,5 cd  
 EAN 4000870 988756  
**988.75 new**



incl. Diffusor





Edelstahl Acier inoxydable Edelstahl

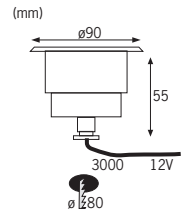
incl. 4x0,8W  
8000 K  
5 cd  
10VA  
EAN 4000870 994894  
**994.89**



Das vielseitige Einbauleuchterset, dank Schutzart IP65 geeignet für Innen- und Außenbereiche. Ob im Badezimmer, im Flur, unter dem Vordach oder als Wegbeleuchtung im Garten - die Profi Mini-LED sorgt immer für gutes Licht. Platzsparende Abmessungen ermöglichen eine flexible Montage und die Verarbeitung aus rostfreiem Edelstahl hat auch nach vielen Jahren noch eine ansprechende Optik. Durch die lange Lebensdauer der LED-Lampen (50.000 Betriebsstunden) ist die Profi Mini-LED praktisch wartungsfrei.

Ce spots encastrés IP65 est multi usages, en convenant aussi bien pour l'intérieur qu' en extérieur. Les Profi Mini LED diffusent une lumière parfaitement appropriée pour votre salle de bain, entrée, avancée de toit, ou encore pour éclairer votre allée. Ses dimensions compactes autorisent une installation aisée dans toutes les circonstances. La finition en acier inoxydable ainsi que la durée de vie propre aux LED (50.000h) vous assurent des années de tranquillité.

De veelzijdige inbouwlampen set is dankzij de beveiligingsklasse IP65 geschikt voor binnen- en buitenshuis. In de badkamer, in de gang, onder het afdak of als verlichting in de tuin, de „Profi Mini-LED” zorgt altijd voor het juiste licht. Door de plaatsbesparende afmetingen is flexibele montage mogelijk; bovendien is de lamp vervaardigd van roestvrij edelstaal, dus heeft ze, ook na vele jaren, nog een aantrekkelijke optiek. Door de lange levensduur van de LED-lampen (50.000 bedrijfsuren) is de „Profi Mini-LED” vrijwel onderhoudsvrij.



Chrom Chrome Chrom

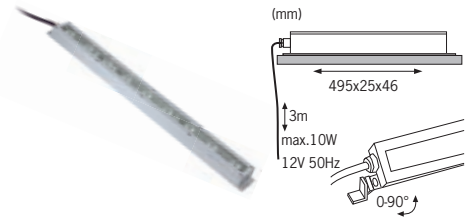

incl. 1x (3x1W)  
≤ 50°  
5500 K  
140 cd  
EAN 4000870 988404  
**988.40**



Elektrisches Licht und Wasser vertragen sich schlecht? Nicht so bei der Profi LED Hydro: Garantiert wasserdicht nach Schutzart IP68. Kann zum Beispiel in Saunen, am Gartenteich oder der Garageneinfahrt installiert werden. Praktisch wartungsfrei dank 50.000 Stunden Lebensdauer der LED Leuchtmittel.

La lumière électrique et l'eau semblent incompatibles? La LED Profi «Hydro» réconcilie ces éléments. Garantie étanche à l'eau selon le type de protection IP68. Peut être installée par exemple dans les saunas, dans un bassin de jardin ou devant un garage. Du fait de l'exceptionnelle durée de vie des ampoules LED (50.000h), elles ne demandent pratiquement aucun entretien.

Elektrisch licht en water verdragen zich slecht? Niet bij de Profi LED Hydro: gegarandeerd waterdicht volgens beveiligingsklasse IP68. Kan bijvoorbeeld in de sauna, de tuinvijver of in de garageoprit worden geïnstalleerd. De LED-lampen hebben een levensduur van 50.000 uur en zijn dus vrijwel onderhoudsvrij.



Chrom matt Chrome mate Chroom mat

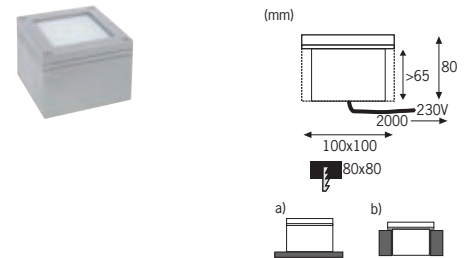
incl. 1x (9x1W)  
5500 K  
490 cd  
EAN 4000870 290071  
**290.07 new**



In jeder Hinsicht ein Highlight: Diese Aufbauleuchte Lightline mit insgesamt 9 Watt LED-Leistung ist dank Schutzart IP68 garantiert wasserdicht, rostfrei und für den Auf- und Anbau an Hausfassaden, Treppen usw. ideal geeignet. So wird jedes Haus ins rechte Licht gerückt. Nicht nur im Außen- sondern auch im Innenbereich, wie z.B. in offen Treppenhäusern, kommt diese Leuchte ideal zum Einsatz. Zur Einstellung des gewünschten Anstrahlwinkels wird Lightline mit praktischen Montagehilfen geliefert. Zur Verlegung ins Erdreich wird die Leuchte darüber hinaus mit einem wasserdichten Stromanschluss ausgeliefert. Die sehr lange Lebensdauer der LED-Leuchtmittel (50.000 Stunden) machen die Leuchte dazu praktisch wartungsfrei.

Une super lumière à tout point de vue: Cette lampe Lightline d'une puissance totale LED de 9 watts est garantie étanche à l'eau grâce à son type de protection IP68, inoxydable et convient idéalement pour une pose en applique ou encastrée sur les façades de maison, dans les escaliers, etc. Ainsi chaque maison est correctement éclairée. Non seulement à l'extérieur mais aussi à l'intérieur. Par exemple dans les cages d'escaliers ouvertes, cette lampe est idéale. Pour régler l'angle de rayonnement souhaité, Lightline est vendue avec des outils d'aide au montage très pratiques. Pour une pose au niveau de la terre, une prise étanche à l'eau est en outre fournie avec la lampe. Grâce à la très longue durée de vie des ampoules LED (50.000 heures), ces lampes ne demandent pratiquement aucun entretien.

In elk opzicht een highlight: Deze opbouwlamp Lightline met een totaal LED-vermogen van 9 watt is dankzij de beveiligingsklasse IP68 gegarandeerd waterdicht, roestvrij en ideaal geschikt voor montage aan de voorgevel van uw huis, bij trappen enz. Zo komt elk huis tot zijn recht. Deze lamp is niet ideaal geschikt voor gebruik buitenshuis, maar ook voor binnenshuis, bijv. in een open trappenhuis. Om de gewenste stralingshoek in te kunnen stellen, wordt Lightline met handige montagehulpen geleverd. Bovendien is een waterdichte stroomaansluiting bij de levering inbegrepen, zodat de lamp ook in de grond geplaatst kan worden. De LED-lampen hebben een bijzonder lange levensduur (50.000 branduren) en zijn daarom vrijwel onderhoudsvrij.



Alu Alu Alu

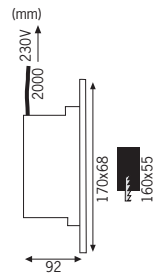

incl. 1x1W  
8000 K  
8 cd  
EAN 4000870 994887  
**994.88**



Der Alleskönner unter den Außenleuchten: Als fertig montierte Aufbauleuchte leicht zu platzieren und direkt an das Stromnetz anschließbar (kein zusätzliches Netzgerät erforderlich). Geeignet sowohl als optische Wegbegrenzung oder zur Markierung von Außenwänden. Alternativ direkt in den Boden, bzw. die Wand einlassen und damit Hofeinfahrten oder Eingangsbereiche beleuchten. Mit Schutzart IP65 ausgestattet, daher sicher geschützt vor Regen oder Schneefall. Sehr lange Lebensdauer der LED-Leuchtmittel (50.000 Stunden), daher praktisch wartungsfrei. Verarbeitung in rostfreiem Alu-Druckguss und gefrostetem Sicherheitsglas.

L'incontournable de l'éclairage extérieur! Grâce à sa connection directe au 230V, ce luminaire simple d'installation est idéal pour le balisage d'extérieur. Idéal pour les parois murales, ce luminaire peut également être mis en place au sol; son indice de protection IP65 autorise une installation extérieure, sous la pluie, grêle et autre neige. La durée de vie particulièrement conséquente des LED (50.000h), ainsi que son châssis en acier inoxydable et sa vitre de sécurité, sont gages de longévité.

De alleskunner onder de buitenlampen: Als kant en klaar gemonteerde opbouwlamp gemakkelijk aan te brengen, kan direct aan het elektrische net aangesloten worden (geen extra voedingsapparaat noodzakelijk). Zowel geschikt als optische wegbegeleiding of als markering van de buitenmuren. Kan als alternatief direct in de vloer of aan de muur aangebracht worden en zodoende de ingang van binnenplaatsen of huizen verlichten. Voorzien van de veiligheidsklasse IP65, daarom beveiligd tegen regen of sneeuw. De LED-lampen hebben een bijzonder lange levensduur (50.000 branduren) en zijn daarom vrijwel onderhoudsvrij. Vervaardigd van roestvrij aluminium zink-spluigtietwerk en frosted veiligheidsglas.



Edelstahl Acier inoxydable Edelstaal

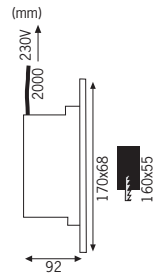

incl. 1x1W  
EAN 4000870 994870  
**994.87**



Der erste Ziegelstein, der leuchtet! Nahtlos fügt sich die Profi LED Wandinbauleuchte in die Fassadenoptik ein.  
Die Sicherheitsvorteile: Schutzart IP65 für Betrieb bei jedem Wetter und durch die extrem lange Lebensdauer der LED-Leuchtmittel (50.000 Betriebsstunden) praktisch wartungsfrei.  
Dank moderner Regeltechnik hat die Leuchte 994.87 einen ständigen kontinuierlichen Farbwechsel - ausgefallene Lichteffekte geben Ihrer Fassade das besondere Etwas. Sorgt für Unverwechselbarkeit gerade in der Dunkelheit.

La 1ère brique lumineuse qui s'intègre parfaitement dans vos murs !  
Son indice de protection IP65 vous garanti une totale sécurité. De plus, la durée de vie conséquente des LED (50.000h) est source de tranquillité.  
Sa technologie de pointe (994.87) vous permet de changer de couleurs à volonté, donnant ainsi à vos murs une tonalité originale.

De eerste lichtgevende baksteen! De professionele LED wandlamp past zich helemaal aan de voorgevel aan.  
Voordelen voor de veiligheid: door de beveiligingsklasse IP65 kan de lamp bij elk weertype gebruikt worden. Door de extreem lange levensduur van de LED-lampen (50.000 branduren) vrijwel onderhoudsvrij.  
Dankzij de moderne regeltechniek is het mogelijk om continu van kleur te verwisselen (994.87), waardoor uw voorgevel steeds bijzondere lichteffecten vertoont. Daardoor is uw gevel altijd duidelijk te herkennen, vooral in het donker.



Edelstahl Acier inoxydable Edelstaal

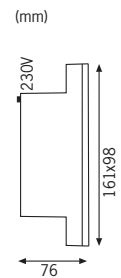
incl. 1x1,2W  
5000-8000 K  
EAN 4000870 998168  
**998.16 new**



Der erste Ziegelstein, der leuchtet! Nahtlos fügt sich die Profi LED Wandinbauleuchte in die Fassadenoptik ein.  
Die Sicherheitsvorteile: Schutzart IP65 für Betrieb bei jedem Wetter und durch die extrem lange Lebensdauer der LED-Leuchtmittel (50.000 Betriebsstunden) praktisch wartungsfrei.  
Sorgt für Unverwechselbarkeit, gerade in der Dunkelheit.

La 1ère brique lumineuse qui s'intègre parfaitement dans vos murs !  
Son indice de protection IP65 vous garanti une totale sécurité. De plus, la durée de vie conséquente des LED (50.000h) est source de tranquillité.

De eerste lichtgevende baksteen! De professionele LED wandlamp past zich helemaal aan de voorgevel aan.  
Voordelen voor de veiligheid: door de beveiligingsklasse IP65 kan de lamp bij elk weertype gebruikt worden. Door de extreem lange levensduur van de LED-lampen (50.000 branduren) vrijwel onderhoudsvrij.  
Daardoor is uw gevel altijd duidelijk te herkennen, vooral in het donker.



Alu Alu Alu

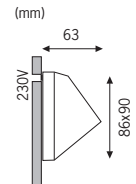

incl. 1x2,4W  
5000-8000 K  
EAN 4000870 998182  
**998.18 new**



Elektrisches Licht als dekoratives Gestaltungselement - kein Problem für die „Profi Line Wall“ dank moderner LED Technologie und Schutzart IP44. Die geringe Einbautiefe lässt auch eine nachträgliche Wohnraumgestaltung zu. Durch das integrierte Betriebsgerät direkt an die bestehende Hausverdrahtung (230V) anschließbar.

L'éclairage en tant qu'élément de décoration - un jeu d'enfant pour «Profi Line Wall» grâce à la technologie avancée LED et IP44. La faible profondeur d'encastrement permet également une installation a posteriori. Connectable directement sur secteur (230V) grâce à son convertisseur intégré.

Elektrisch licht als decoratief vormgevend element - geen probleem voor de „Profi Line Wall“ dankzij moderne LED technologie en de beveiligingsklasse IP44. Door de geringe inbouwdiepte kan deze lamp ook naderhand ingebouwd worden. Door het geïntegreerde bedrijfstoestel direct aan de bestaande kabelaan sluiting aan te sluiten (230V).



Alu Alu Alu

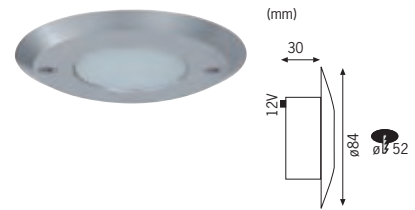
incl. 1x1,5W  
5000-8000 K  
EAN 4000870 998175  
**998.17 new**



Elektrisches Licht als dekoratives Gestaltungselement - kein Problem für die „Profi Line Wall“ dank moderner LED Technologie und Schutzart IP44. Durch das integrierte Betriebsgerät direkt an die bestehende Hausverdrahtung (230V) anschließbar.

L'éclairage en tant qu'élément de décoration - un jeu d'enfant pour «Profi Line Wall» grâce à la technologie avancée LED et IP44. Connectable directement sur secteur (230V) grâce à son convertisseur intégré.

Elektrisch licht als decoratief vormgevend element - geen probleem voor de „Profi Line Wall“ dankzij moderne LED technologie en de beveiligingsklasse IP44. Door het geïntegreerde bedrijfstoestel direct aan de bestaande kabelaan sluiting aan te sluiten (230V).



Nickel satiniert / Opal Nickel satiné / Opale  
Nickel gesatineerd / Opaal

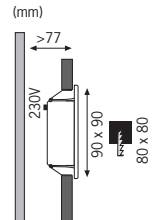

incl. 1x 0,25W  
 $\sphericalangle$  120°  
 5500 K  
 6 cd  
 EAN 4000870 988398  
**988.39**



Umstieg geplant auf die neue LED Technologie? Keine Lust mehr auf ständige Lampenwechsel an schwer zugänglichen Stellen? Diese Profi LED Einbauleuchte passt in Standard Wandeinbaudosen und kann an bestehende Paulmann-Betriebsgeräte angeschlossen werden. Der Vorteil: Mit wenig Aufwand wird aus herkömmlichen Lichtinstallationen modernes, Zeit und Geld sparendes LED-Licht mit 50.000 Stunden Lebensdauer - Glühlampenwechsel war gestern.

Vous envisagez d'adopter la nouvelle technologie LED? Vous n'avez plus envie de changer constamment les ampoules dans des endroits difficiles d'accès? Cet encastrable LED s'adapte aux boîtes d'encastrement murales standard et peut être raccordé à des transformateurs Paulmann existants. Avantage: les installations traditionnelles sont aisément convertibles en lumière LED moderne, économique et extrêmement durable (50.000h).

Wilt u omschakelen naar de nieuwe LED technologie? Geen zin meer om steeds weer op moeilijk bereikbare plaatsen lampen te vervangen? Deze professionele inbouwlamp past in standaard wandinbouwdozen en kan aan bestaande Paulmann bedrijfsapparaten aangesloten worden. Het voordeel: Uit normale lichtinstallaties wordt met weinig moeite een modern, geld- en tijdbesparend LED-licht met een levensduur van 50.000 uur - u hoeft geen gloeilampen meer te vervangen.



Alu Alu Alu

incl. 1x2W  
 $\sphericalangle$  160°  
 5000-7500 K  
 1,5 cd  
 EAN 4000870 994979  
**994.97**

incl. 1x2W  
 $\sphericalangle$  160°  
 5000-7500 K  
 1,5 cd  
 EAN 4000870 994986  
**994.98**



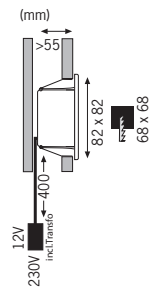
Elektrisches Licht als dekoratives Gestaltungselement - kein Problem für die „Profi Line Wall“ dank moderner LED Technologie. Die geringe Einbautiefe lässt auch eine nachträgliche Wohnraumgestaltung zu. Durch das integrierte Betriebsgerät direkt an die bestehende Hausverdrahtung (230V) anschließbar.

L'éclairage en tant qu'élément de décoration - un jeu d'enfant pour «Profi Line Wall» grâce à la technologie avancée LED. La faible profondeur d'encastrement permet également une installation a posteriori. Connectable directement sur secteur (230V) grâce à son convertisseur intégré.

Elektrisch licht als decoratief vormgevend element - geen probleem voor de „Profi Line Wall“ dankzij moderne LED technologie. Door de geringe inbouwdiepte kan deze lamp ook naderhand ingebouwd worden. Door het geïntegreerde bedrijfstoestel direct aan de bestaande kabel aansluiting aan te sluiten (230V).



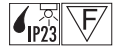
88833.29



Alu Alu Alu

incl. 1x20W  
60VA   
EAN 4000870 753200  
**753.20**

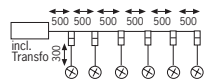
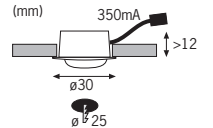
incl. 1x20W  
60VA   
EAN 4000870 753217  
**753.21**



Licht muß nicht immer von oben kommen: Die Profi Line Wall ist speziell konzipiert für den Wandinbau, setzt attraktive Lichteffekte und erhöht die Sicherheit durch Beleuchtung des Bodens z.B. in Fluren oder auf Treppen. In modernem Aluminium Look gehalten.

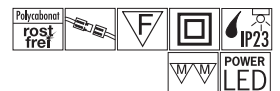
Le Profi Line mural est spécialement conçu pour être installé dans un mur et accroître la sécurité, notamment dans les couloirs et escaliers.

Licht hoeft niet altijd van boven te komen: De Profi Line Wall is speciaal ontworpen voor inbouw in de wand, plaatst attractieve lichteffecten en verhoogt de veiligheid door verlichting van de vloer, bijv. in de gang of op de trap. In moderne aluminium look gehouden.



Weiß Blanc Wit

incl. 6x1W  
∠ 45°  
6000-8000 K  
47 cd  
10VA  
EAN 4000870 987315  
**987.31**

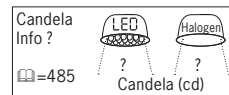
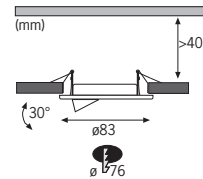


Klein, aber stark: Die „Profi Line Mini“ setzt trotz geringer Abmessungen und einer Einbautiefe von nur 12mm(!) Akzente. Mit moderner LED Technologie ist sie für dekorative Wohnraumgestaltung insbesondere geeignet. 50.000 Betriebsstunden garantieren eine lange Lebensdauer.

Petit mais costaud: «Profi Line Mini» s'impose comme élément décoratif grâce à ses dimensions compactes (profondeur d'encastrement 12mm!). Une durée de vie étonnante de 50.000h.

De „Profi Line Mini“ plaatst accenten, ondanks haar geringe afmetingen en een inbouwdiepte van maar 12mm(!). Door de moderne LED technologie is ze vooral geschikt voor een decoratieve vormgeving van de woonkamer. 50.000 branduren garanderen een lange levensduur.





Weiß Blanc Wit



incl. 1x3W  
∠ 45°  
5000-8000 K  
255 cd

EAN 4000870 987001  
**987.00**

incl. 3x3W  
∠ 45°  
5000-8000 K  
255 cd  
10VA

EAN 4000870 987278  
**987.27**

Chrom matt Chrome mate Chromom mat



incl. 1x3W  
∠ 45°  
5000-8000 K  
255 cd

EAN 4000870 986998  
**986.99**

incl. 3x3W  
∠ 45°  
5000-8000 K  
255 cd  
10VA

EAN 4000870 987292  
**987.29**

Chrom Chrome Chromom



incl. 1x3W  
∠ 45°  
5000-8000 K  
255 cd

EAN 4000870 986981  
**986.98**

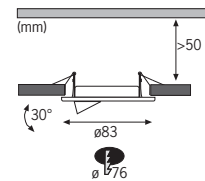
incl. 3x3W  
∠ 45°  
5000-8000 K  
255 cd  
10VA

EAN 4000870 987285  
**987.28**

Die neueste Generation an LED Technologie: 50.000 Stunden Lebensdauer sorgen für eine langlebige Installation. Die Einbautiefe ist, sogar mit schwenkbarem Leuchtenkopf, nur minimal. Und um Wärmeentwicklung muss man sich, trotz hoher Lichtausbeute, bei der „Profi Line LED Power Lens Flood“ keine Sorgen machen.

La toute nouvelle génération de LED: 50.000h de durée de vie pour une performance de longue haleine. La profondeur d'encastrement, même en version orientable, est très réduite. L'échauffement de la «Profi Line LED Power Lense Flood» reste minimal en dépit des performances accrues.

De nieuwste generatie van LED technologie: 50.000 branduren zorgen voor een installatie met een lange gebruiksduur. De inbouwdiepte is, zelfs met zwenkbare lampenkop, maar heel minimaal. Om de warmteontwikkeling hoeft u zich bij de „Profi Line Power Lense Flood“ geen zorgen te maken, ondanks de grote hoeveelheid licht die deze lamp verspreidt.



Weiß Blanc Wit



incl. 1x3W  
∠ 30°  
5000-8000 K  
480 cd

EAN 4000870 986974  
**986.97**

incl. 3x3W  
∠ 30°  
5000-8000 K  
480 cd  
10VA

EAN 4000870 987247  
**987.24**

Chrom matt Chrome mate Chromo mat



incl. 1x3W  
∠ 30°  
5000-8000 K  
480 cd

EAN 4000870 986950  
**986.95**

incl. 3x3W  
∠ 30°  
5000-8000 K  
480 cd  
10VA

EAN 4000870 987117  
**987.11**

Chrom Chrome Chromo



incl. 1x3W  
∠ 30°  
5000-8000 K  
480 cd

EAN 4000870 986967  
**986.96**

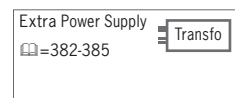
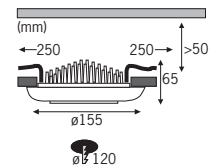
incl. 3x3W  
∠ 30°  
5000-8000 K  
480 cd  
10VA

EAN 4000870 987230  
**987.23**


Die neueste Generation der LED Lichtquellen kommt bei der „Profi Line LED Power Lens Spot“ zum Einsatz - mit einleuchtenden Ergebnissen: Bis zu 1200 Lux Beleuchtungsstärke - das entspricht dem Licht eines 10W Halogenreflektors. Zusätzliche Sicherheit durch geringe Wärmeentwicklung.

«Profi Line LED Power Lense Spot» met en oeuvre la dernière génération de LED avec des résultats brillants: jusqu'à 1200 Lux de rendement lumineux (l'équivalent d'un réflecteur halogène 10W). Une sécurité accrue du fait d'un très faible échauffement.

De nieuwste generatie van LED lichtbronnen komt bij „Profi Line LED Power Lense Spot“ tot inzet - met lichtgevende resultaten: een lichtsterkte van wel 1200 lux - dat komt overeen met het licht van een 10W halogeenreflector. Extra veiligheid door geringe warmteontwikkeling.



Wei Blanc Wit



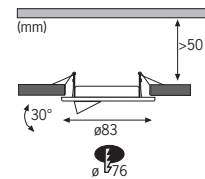



incl. 1x (5x3W)  
∠ 45°  
400 cd

EAN 4000870 988381  
**988.38**

Zwei Millionen Farben - in einer einzigen Leuchte vereint. Dank LED Technologie kann mittels Tastschalter stufenlos jede gewnschte Farbkombination eingestellt werden. 50.000 Stunden Lebensdauer, daher praktisch wartungsfrei. Auch zur Effektbeleuchtung von Feuchtrumen geeignet, zum Beispiel fr tageszeitenabhngige Lichtstimmungen im Badezimmer.

Deux millions de couleurs runies en une seule ampoule : la technologie LED permet de faire varier infiniment la couleur souhaite. Du fait d'une duree de vie exceptionnelle (50.000h), il n'y a pratiquement aucun entretien. Convient galement pour crer des ambiances lumineuses colores dans des pices humides, par exemple dans la salle de bains.

Twee miljoen kleuren - verenigd in en enkele lamp. Dankzij de LED technologie kan elke gewenste kleurcombinatie middels een drukschakelaar traploos ingesteld worden. Een levensduur van 50.000 uur, daarom vrijwel onderhoudsvrij. Ook geschikt als effectieve verlichting van vochtige ruimtes, bijvoorbeeld om in de badkamer een sfeer van licht te creeren, die afhankelijk is van het daglicht.



Chrom matt Chrome mate Chroom mat

incl. 1x3W  
∠ 45°  
2850-8000 K  
175 cd

EAN 4000870 986936  
**986.93**

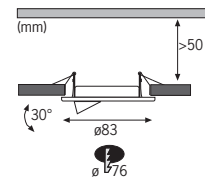


incl. 3x3W  
∠ 45°  
2850-8000 K  
175 cd  
30VA

EAN 4000870 987216  
**987.21**

Die „Profi Line Wellness“ nimmt den Begriff „Lichtstimmung“ ernst: Dank modernster LED Technologie kann mit einem handelsüblichen Tastschalter jegliche Lichtstimmung auf Wunsch erzeugt werden. Vom kühlen „Arbeitslicht“, über neutrales „Tageslicht“ bis zum warmen „Wohlfühllicht“ zum Entspannen (Farbtemperatur von 2850 bis 8000 Kelvin) ist alles möglich.

«Profi Line Wellness»: une solution performante pour la création d'ambiances lumineuses. Grâce à la toute dernière technologie LED, une simple touche vous permet de personnaliser votre ambiance lumineuse. Des lumières froides pour activité de précision jusqu'aux teintes chaudes de détente, la palette complète s'offre à vous (température de couleur de 2850 à 8000 Kelvin).

De „Profi Line Wellness“ neemt het begrip „lichtstemming“ serieus: Dankzij de allernieuwste LED technologie kan met een normaal in de handel verkrijgbare drukschakelaar elke gewenste lichtstemming gecreëerd worden. Van koel „werklicht“, via neutraal „daglicht“ tot warm „behaaglijk licht“ om te ontspannen (kleurtemperatuur van 2850 tot 8000 Kelvin) is alles mogelijk.



Chrom matt Chrome mate Chroom mat

incl. 1x3W  
∠ 45°  
160 cd

EAN 4000870 986943  
**986.94**


incl. 3x3W  
∠ 45°  
160 cd  
30VA

EAN 4000870 987223  
**987.22**

Über zwei Millionen verschiedene Farben - in nur einer einzigen Leuchte vereint! Mit einem handelsüblichen Tastschalter erzeugt die „Profi Line Wellness“ jeden Farbton auf Wunsch. Modernste LED Technologie: Extrem lange Lebensdauer (50.000 Betriebsstunden!) und eine sehr geringe Einbautiefe.

Plus de 2 millions de nuances de couleur possibles sur un même éclairage. Une simple touche vous permet de faire varier la couleur de lumière à volonté sur «Profi Line Wellness». La toute dernière technologie LED: 50 000h de durée de vie et une profondeur d'encastrement très réduite.

Meer dan twee miljoen verschillende kleuren in één enkele lamp verenigd! Met een normaal in de handel verkrijgbare drukschakelaar produceert de „Profi Line Wellness“ elke gewenste kleur. Modernste LED Technologie: extreem lange brandduur (50.000 uur!) en een heel geringe inbouwdiepte.



Optimale Beleuchtung auch überall dort, wo es so richtig nass wird: Durch Schutzart IP65 ist die Profi Line spritz- und strahlwassergeschützt. Insbesondere geeignet z.B. für den Einbau über der Dusche oder im Außenbereich. Aus hochwertigem Aluminium.

Un éclairage idéal pour les endroits réellement exposés à l'eau : protégé contre les éclaboussures et jets d'eau, le Profi Line IP65 en aluminium de haute qualité est utilisable dans le périmètre de la douche ou à l'extérieur.

Optimale verlichting ook overal daar, waar het echt nat wordt: Door de beveiliging IP65 is de Profi Line beschermd tegen opspattend water en waterstralen. Vooral geschikt voor bijv. inbouw in een douche of voor buitenshuis. Van hoogwaardig aluminium.



Alu Alu Alu

max. 1x20W


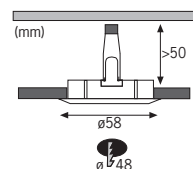
EAN 4000870 998090  
**998.09 new**

incl. 3x20W  
70VA

EAN 4000870 998083  
**998.08 new**



822.21



max. 1x35W

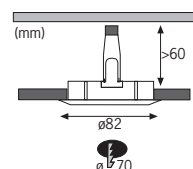
EAN 4000870 993941  
**993.94**

incl. 3x35W  
105VA

EAN 4000870 998076  
**998.07 new**



832.21  
832.31



Weiß Blanc Wit

incl. 1x3W  
3200-3500 K  
1200 cd

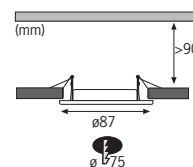
EAN 4000870 994597  
**994.59 new**

incl. 3x3W  
3200-3500 K  
1200 cd

EAN 4000870 994603  
**994.60 new**



280.41



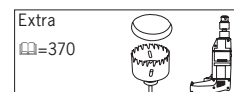
Eisen gebürstet Acier brossé Staal geborsteld

incl. 1x3W  
3200-3500 K  
1200 cd

EAN 4000870 995334  
**995.33 new**

incl. 3x3W  
3200-3500 K  
1200 cd

EAN 4000870 994610  
**994.61 new**





Ob in der Dusche oder im Außenbereich, mit Schutzart IP65 lässt Sie die „Profi Line“ auch bei Spritz- und Strahlwasser nicht im Regen stehen. Die neutrale Optik passt sich aktuellen Trendfarben im Bad problemlos an. Eine spezielle Konstruktion garantiert blendfreie Beleuchtung.

Sous la douche ou à l'extérieur, la série «Profi Line» avec indice de protection IP65 ne vous laisse pas à découvert face aux projections d'eau. Son esthétique dépouillée s'harmonise avec toutes les teintes à la mode. Une conception spécifique permet de supprimer les phénomènes d'éblouissement.

Of in de douche of buitenshuis, met de beveiligingsklasse IP65 laat de "Profi Line" u ook bij spatwater en bij grote waterstralen niet in de steek. De neutrale look past zich probleemloos aan de actuele trendy kleuren van uw badkamer aan. Een speciale constructie garandeert een verlichting die niet verblindt.



Weiß Blanc Wit

max. 1x35W

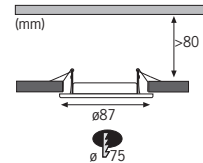
EAN 4000870 993330  
**993.33**

incl. 3x35W  
105VA

EAN 4000870 993453  
**993.45**



832.21  
832.31



Eisen gebürstet Acier brossé Staal geborsteld

max. 1x35W

EAN 4000870 993439  
**993.43**

incl. 3x35W  
105VA

EAN 4000870 993484  
**993.48**



Chrom Chrome Chrom

max. 1x35W

EAN 4000870 993422  
**993.42**

incl. 3x35W  
105VA

EAN 4000870 993477  
**993.47**




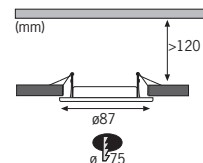
Weiß Blanc Wit

incl. 3x11W  
2700 K

EAN 4000870 994634  
**994.63** new



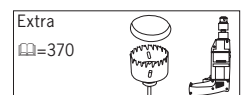
892.38



Eisen gebürstet Acier brossé Staal geborsteld

incl. 3x11W  
2700 K

EAN 4000870 994627  
**994.62** new





Licht an, Licht aus - immer muss man aufstehen und zum Schalter gehen? Nicht mit den Profi Line Funksets. Per mitgelieferter Fernbedienung (Reichweite 30 m) sind mehrere Dimm-Trafos steuerbar, der jeweils letzte Dimm-Zustand wird gespeichert. Schutzart IP23.

Les kits radio-commandés Profi Line s'affranchissent de l'interrupteur: la télécommande fournie (portée 30m) permet de piloter plusieurs transformateurs à distance, le dernier réglage restant en mémoire. Indice de protection: IP23.

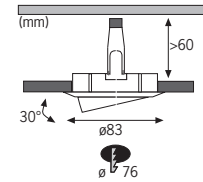
Licht aan, licht uit - moet u steeds weer opstaan en naar de schakelaar lopen? Niet met de draadloze sets van Profi Line. Per meegeleverde afstandsbediening (reikwijdte 30 m) kunt u verscheidene dim-trafo's bedienen, de laatste dimpositie wordt opgeslagen. Beveiligingsklasse IP23.



Weiß Blanc Wit

incl. 3x35W

105VA   
EAN 4000870 987384  
**987.38**



Chrom matt Chrome mate Chroom mat

incl. 3x35W

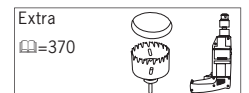
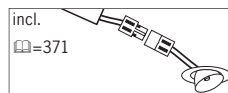

105VA   
EAN 4000870 987414  
**987.41**



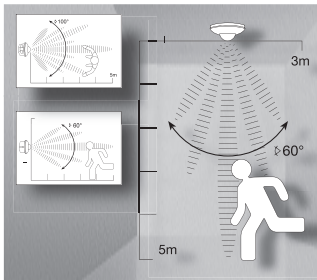
Chrom Chrome Chroom

incl. 3x35W

105VA   
EAN 4000870 987421  
**987.42**



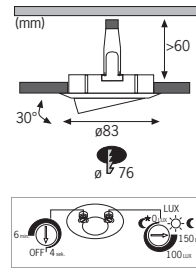




Im Dunkeln nach dem Lichtschalter suchen? Nicht mit der Profi Line Sensor: Der integrierte Bewegungsmelder macht die Profi Line zur ersten Wahl für alle Durchgangsbereiche.

Le Profi Line Sensor vous évite de tâtonner dans le noir, grâce au détecteur de mouvement intégré. Particulièrement indiqué pour les endroits de passage, il convient également dans les pièces humides (IP23) ou à l'extérieur.


In het donker naar de lichtschaakelaar zoeken? Niet met de Profi Line Sensor: de geïntegreerde bewegingsmelder maakt de Profi Line tot eerste keuze voor alle doorgangplaatsen.



Weiß Blanc Wit

max. 200W

EAN 4000870 989906  
**989.90**



incl. 4x35W  
150VA  
EAN 4000870 989913  
**989.91**



Chrom matt Chrome mate Chroom mat

max. 200W

EAN 4000870 989944  
**989.94**



incl. 4x35W  
150VA  
EAN 4000870 989951  
**989.95**



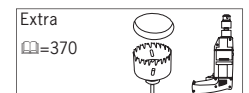
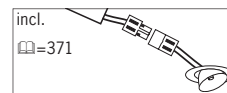

Chrom Chrome Chroom

max. 200W

EAN 4000870 989920  
**989.92**



incl. 4x35W  
150VA  
EAN 4000870 989937  
**989.93**





Egal ob Hagel, Schnee oder Herbststürme: diese Leuchte ist absolut witterungsbeständig! Das aus Polycarbonat gefertigte Gehäuse eignet sich insbesondere für Vordächer oder Feuchträume (IP23).

Quelles que soient les conditions météorologiques, ce luminaire est d'une résistance à toute épreuve. Le corps en polycarbonate est spécialement indiqué pour une installation sous auvent ou dans des pièces humides (IP23).

Hagel, sneeuw of herfststormen: deze lamp is absoluut weersbestendig! De behuizing van polycarbonaat is vooral geschikt voor vordaken en vochtige ruimtes (IP23).

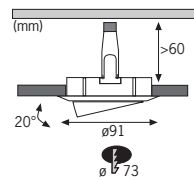


Weiß Blanc Wit

incl. 3x35W  
105VA   
EAN 4000870 980880  
**980.88**



832.31



Alu Alu Alu

incl. 3x35W  
105VA   
EAN 4000870 980910  
**980.91**



Chrom Chrome Chrom

incl. 3x35W  
105VA   
EAN 4000870 009895  
**980.89**



Gold Doré Goud

incl. 3x35W  
105VA   
EAN 4000870 980934  
**980.93**

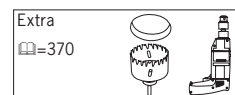
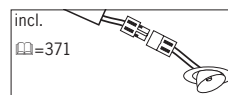
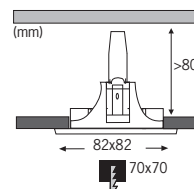


Alu Alu Alu

incl. 4x35W  
150VA   
EAN 4000870 995792  
**995.79**




832.31







Weiß Blanc Wit

incl. 1x3,5W  
∅62 ⇔200 ∓200mm  
EAN 4000870 660324  
**660.32**



Weiß Blanc Wit

incl. 2x9W  
∅62 ⇔200 ∓200mm  
EAN 4000870 660317  
**660.31**



Die integrierte Lichtlösung für Eingangs- und Hausnummernbeleuchtung. Individuell gestaltbar durch mitgelieferte, witterungsbeständige Klebebuchstaben, die auch aus größerer Entfernung von der Straße gut zu sehen sind. Schutzklasse IP44, daher auch im ungeschützten Außenbereich installierbar.

Dans certaines situations, une lumière qualitative fait la différence... Notamment à l'entrée d'un immeuble ou d'une habitation... Quadro Plus vous propose la solution: les autocollants de numérotation conçus pour résister aux intempéries et l'indice de protection IP44 vous permettent d'installer ce luminaire en extérieur.

De geïntegreerde lichtoplossing voor ingangen en huisnummers. De lamp kan individueel gevormd worden door de meegeleverde, weersbestendige plakletters die ook vanaf een grotere afstand, van de straat af te zien zijn. Beveiligingsklasse IP44, kan daarom ook buitenshuis worden geïnstalleerd.



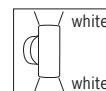
Nickel gebürstet Nickel brossé Nikkel geborsteld

incl. 1x (2x1W)  
∠ 20°  
6000-8000 K  
80 cd  
∅90 ⇔100 ∓172mm  
EAN 4000870 996461  
**996.46**



Titan Titane Titaan

incl. 1x (2x1W)  
∠ 20°  
6000-8000 K  
80 cd  
∅90 ⇔100 ∓172mm  
EAN 4000870 997789  
**997.78**






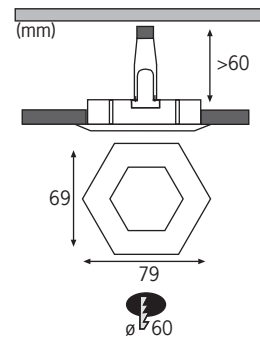
Die Premium Line ist Top-Qualität für besondere Ansprüche: Egal ob Bad, Küche oder sogar Außenbereiche - mit feuchtraumgeeigneten Premium-Einbauleuchten kann effektvolles Licht realisiert werden. Dabei kommt die Optik nicht zu kurz: Hochwertige Alu-Zink-Druckguss-Gehäuse garantieren edle, rostfreie Oberflächen. Das superflache Design lässt die Leuchte mit ihrer Umgebung geradezu verschmelzen. Durch Schutzart IP23 und höher ist der Einsatz in Feuchträumen insbesondere zu empfehlen. Dabei wird die Installation durch platzsparende Disc- und Mipro-Trafos auch bei niedrigen Einbautiefen ermöglicht. Eine schnelle Montage garantieren die Steckverbinder auf den Kabelenden. Die Premium Line ist mit Security-Halogenlampen ausgerüstet - in der Hochvolt-Variante werden nur 40% der Wärme nach hinten abgestrahlt, in der Niedervolt-Variante sind es sogar nur 20%. Dadurch wird ein Wärmestau hinter den Leuchten verhindert, so dass keine Gefährdung, z. B. von Dämmmaterialien, entsteht.

Premium Line est synonyme de haute qualité: les encastrés alu-zinc de cette gamme sont inoxydables et supportent une atmosphère humide (IP23). Ils sont donc particulièrement indiqués pour une utilisation en salle de bains, cuisine ou extérieur. Leur design extra-plat les rend particulièrement discrets. De plus, les transformateurs Disc ou Mipro ne nécessitent qu'une faible profondeur d'encastrement et le montage par connection rapide facilite l'installation. L'esthétique n'est pas non plus oublié: ces spots existent en différentes formes et coloris. La gamme Premium Line est équipée d'ampoules halogènes Security. Dans la version 230V, 40% de la chaleur est par conséquent évacuée vers l'arrière - dans la version TBT 12V, seulement 20%, ce qui évite l'accumulation de chaleur derrière le luminaire.

De Premium Line betekent top-kwaliteit voor bijzondere eisen: in de badkamer, de keuken of zelfs buitenshuis - met Premium inbouwlampen die geschikt zijn voor vochtige ruimtes kan een effectvol licht gecreëerd worden. Daarbij komt de optiek niets te kort: hoogwaardige behuizingen van aluminium-zink-spuitgietwerk garanderen edele, roestvrije oppervlakken. Het superplatte design laat de lamp bijna versmelten met zijn omgeving. Door de beveiligingsklasse (IP) 23 en hoger is het gebruik in vochtige ruimtes vooral aan te raden. Daarbij wordt de installatie ook bij een lage inbouwdiepte mogelijk gemaakt door plaatsbesparende Disc- en Mipro-trafo's. De steekverbindingen aan de kabeleinden staan garant voor een snelle montage. De Premium Line is voorzien van Security-halogenlampen - in de hoogvolt-variant wordt maar 40% van de warmte naar achteren uitgestraald, in de laagvolt-variant zelfs maar 20%. Daardoor wordt een opeenhoping van warmte achter de lampen verhindert, zodat geen gevaar voor bijv. isolatiematerialen bestaat.



833.47  
833.48



Weiß Blanc Wit

max. 1x35W


EAN 4000870 057506  
**5750**

incl. 4x35W  
150VA

EAN 4000870 995662  
**995.66**

incl. 6x35W  
2x105VA

EAN 4000870 995532  
**995.53**



Eisen gebürstet Acier brossé Staal geborsteld

max. 1x35W

EAN 4000870 057544  
**5754**

incl. 4x35W  
150VA

EAN 4000870 995679  
**995.67**

incl. 6x35W  
2x105VA

EAN 4000870 995594  
**995.59**



Chrom Chrome Chrom

max. 1x35W


EAN 4000870 057537  
**5753**

incl. 4x35W  
150VA

EAN 4000870 995686  
**995.68**

incl. 6x35W  
2x105VA

EAN 4000870 995563  
**995.56**



Gold Doré Goud

max. 1x35W

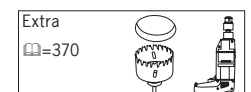
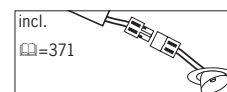

EAN 4000870 057513  
**5751**

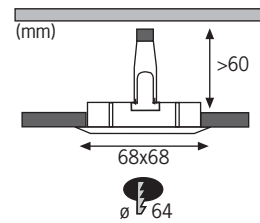
incl. 4x35W  
150VA

EAN 4000870 995693  
**995.69**

incl. 6x35W  
2x105VA

EAN 4000870 995624  
**995.62**





833.45  
833.46



Weiß Blanc Wit

max. 1x35W	incl. 4x35W 150VA	incl. 6x35W 2x105VA
EAN 4000870 057001	EAN 4000870 995716	EAN 4000870 995037
<b>5700</b>	<b>995.71</b>	<b>995.03</b>



Eisen gebürstet Acier brossé Staal geborsteld

max. 1x35W	incl. 4x35W 150VA	incl. 6x35W 2x105VA
EAN 4000870 057049	EAN 4000870 995723	EAN 4000870 995099
<b>5704</b>	<b>995.72</b>	<b>995.09</b>



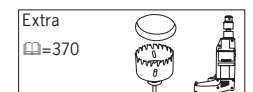
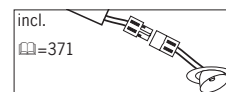

Chrom Chrome Chrom

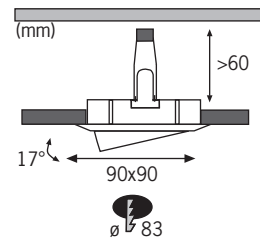
max. 1x35W	incl. 4x35W 150VA	incl. 6x35W 2x105VA
EAN 4000870 057032	EAN 4000870 995730	EAN 4000870 995068
<b>5703</b>	<b>995.73</b>	<b>995.06</b>



Gold Doré Goud

max. 1x35W	incl. 4x35W 150VA	incl. 6x35W 2x105VA
EAN 4000870 057018	EAN 4000870 995747	EAN 4000870 995129
<b>5701</b>	<b>995.74</b>	<b>995.12</b>





Weiß Blanc Wit



max. 1x35W

EAN 4000870 057056  
**5705**

incl. 4x35W  
150VA

EAN 4000870 994375  
**994.37**

incl. 6x35W  
2x105VA

EAN 4000870 995181  
**995.18**

Eisen gebürstet Acier brossé Staal geborsteld



max. 1x35W

EAN 4000870 057094  
**5709**

incl. 4x35W  
150VA

EAN 4000870 994382  
**994.38**

incl. 6x35W  
2x105VA

EAN 4000870 995242  
**995.24**

Chrom Chrome Chroom



max. 1x35W

EAN 4000870 057087  
**5708**

incl. 4x35W  
150VA

EAN 4000870 994399  
**994.39**

incl. 6x35W  
2x105VA

EAN 4000870 995211  
**995.21**

Gold Doré Goud



max. 1x35W

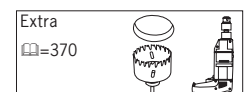
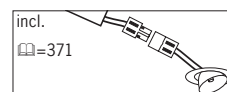

EAN 4000870 057063  
**5706**

incl. 4x35W  
150VA

EAN 4000870 994405  
**994.40**

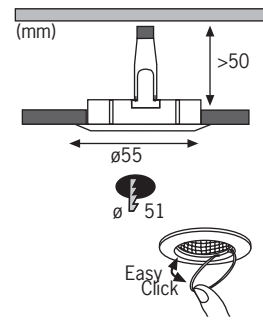
incl. 6x35W  
2x105VA

EAN 4000870 995273  
**995.27**





822.31



Weiß Blanc Wit

incl. 3x35W  
105VA   
EAN 4000870 993132  
**993.13**



Eisen gebürstet Acier brossé Staal geborsteld

incl. 3x35W  
105VA   
EAN 4000870 993521  
**993.52**



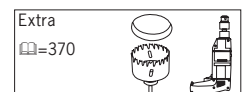
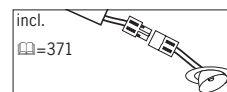

Chrom Chrome Chrom

incl. 3x35W  
105VA   
EAN 4000870 993163  
**993.16**

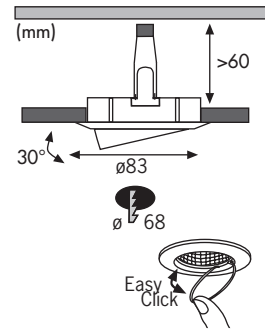


Gold Doré Goud

incl. 3x35W  
105VA   
EAN 4000870 993187  
**993.18**







Weiß Blanc Wit

max. 1x35W      incl. 3x35W  
105VA   
EAN 4000870 057742      EAN 4000870 993026  
**5774**      **993.02**



Chrom matt Chrome mate Chroom mat

max. 1x35W      incl. 3x35W  
105VA   
EAN 4000870 057780      EAN 4000870 993057  
**5778**      **993.05**



Eisen gebürstet Acier brossé Staal geborsteld

max. 1x35W      incl. 3x35W  
105VA   
EAN 4000870 057759      EAN 4000870 993576  
**5775**      **993.57**



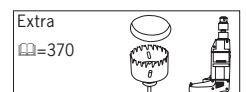
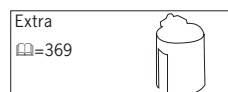
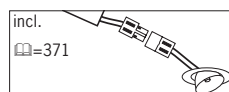

Chrom Chrome Chroom

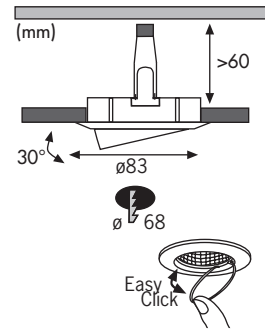
max. 1x35W      incl. 3x35W  
105VA   
EAN 4000870 057773      EAN 4000870 993071  
**5777**      **993.07**



Gold Doré Goud

max. 1x35W      incl. 3x35W  
105VA   
EAN 4000870 057766      EAN 4000870 993095  
**5776**      **993.09**






Weiß Blanc Wit

incl. 1x1W

incl. 3x1W

EAN 4000870 987506  
**987.50**

EAN 4000870 987629  
**987.62**



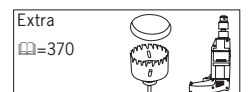

Eisen gebürstet Acier brossé Staal geborsteld

incl. 1x1W

incl. 3x1W

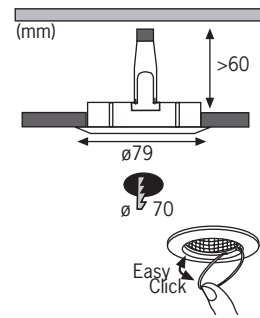
EAN 4000870 987612  
**987.61**

EAN 4000870 987643  
**987.64**





832.21  
832.31  
832.51



Weiß Blanc Wit

max. 1x50W

EAN 4000870 179437  
**179.43**

incl. 1x50W  
70VA

EAN 4000870 989326  
**989.32**

incl. 4x35W  
150VA

EAN 4000870 993538  
**993.53**

incl. 6x35W  
2x105VA

EAN 4000870 993736  
**993.73**



Eisen gebürstet Acier brossé Staal geborsteld

max. 1x50W

EAN 4000870 179451  
**179.45**

incl. 1x50W  
70VA

EAN 4000870 989333  
**989.33**

incl. 4x35W  
150VA

EAN 4000870 993606  
**993.60**

incl. 6x35W  
2x105VA

EAN 4000870 993613  
**993.61**



Chrom Chrome Chrom

max. 1x50W

EAN 4000870 179468  
**179.46**

incl. 4x35W  
150VA

EAN 4000870 993569  
**993.56**

incl. 6x35W  
2x105VA

EAN 4000870 993767  
**993.76**



Gold Doré Goud

max. 1x50W

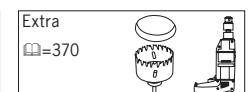

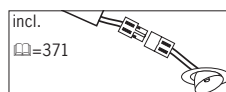

EAN 4000870 179482  
**179.48**

incl. 4x35W  
150VA

EAN 4000870 993583  
**993.58**

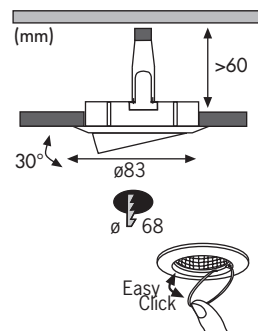
incl. 6x35W  
2x105VA

EAN 4000870 993781  
**993.78**





832.21  
832.31  
832.51



Schwarz Noir Zwart

max. 1x50W

EAN 4000870 179512  
**179.51**



Weiß Blanc Wit

max. 1x50W

EAN 4000870 179536  
**179.53**

incl. 1x50W  
70VA

EAN 4000870 989302  
**989.30**

incl. 4x35W  
150VA

EAN 4000870 994535  
**994.53**

incl. 4x50W  
2x105VA

EAN 4000870 994139  
**994.13**

incl. 6x35W  
2x105VA

EAN 4000870 994733  
**994.73**



Chrom matt Chrome mate Chroom mat

max. 1x50W

EAN 4000870 179543  
**179.54**

incl. 4x35W  
150VA


EAN 4000870 994542  
**994.54**

incl. 4x50W  
2x105VA

EAN 4000870 994115  
**994.11**

incl. 6x35W  
2x105VA

EAN 4000870 994740  
**994.74**



Eisen gebürstet Acier brossé Staal geborsteld

max. 1x50W

EAN 4000870 179550  
**179.55**

incl. 1x50W  
70VA

EAN 4000870 989319  
**989.31**

incl. 4x35W  
150VA

EAN 4000870 994450  
**994.45**

incl. 4x50W  
2x105VA

EAN 4000870 994474  
**994.47**

incl. 6x35W  
2x105VA

EAN 4000870 994774  
**993.77**



Chrom Chrome Chroom

max. 1x50W

EAN 4000870 179567  
**179.56**

incl. 4x35W  
150VA

EAN 4000870 994566  
**994.56**

incl. 4x50W  
2x105VA

EAN 4000870 994108  
**994.10**

incl. 6x35W  
2x105VA

EAN 4000870 994764  
**994.76**



Gold Doré Goud

max. 1x50W

EAN 4000870 179581  
**179.58**

incl. 4x35W  
150VA

EAN 4000870 994580  
**994.58**

incl. 4x50W  
2x105VA

EAN 4000870 994122  
**994.12**

incl. 6x35W  
2x105VA

EAN 4000870 994788  
**994.78**



Messing matt Laiton mat Messing mat

max. 1x50W

EAN 4000870 179598  
**179.59**

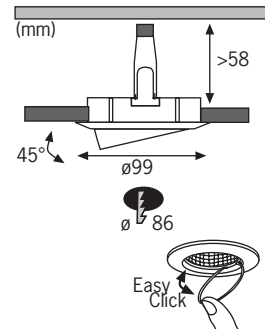
incl. 4x35W  
150VA

EAN 4000870 994153  
**994.15**





832.21  
832.31  
832.51



Wei Blanc Wit

max. 1x50W

EAN 4000870 987735  
**987.73**

incl. 4x35W  
150VA

EAN 4000870 987018  
**987.01**



Eisen gebrstet Acier bross Staal geborsteld

max. 1x50W

EAN 4000870 179574  
**179.57**



Chrom Chrome Chrom

max. 1x50W

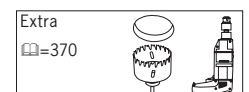
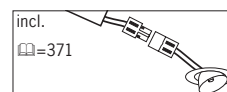

EAN 4000870 987766  
**987.76**

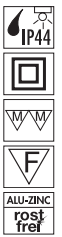
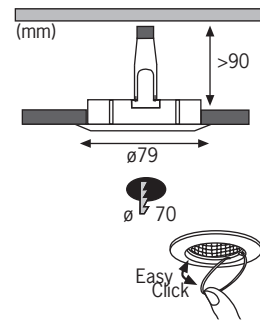


Gold Dor Goud

max. 1x50W

EAN 4000870 987780  
**987.78**





Weiß Blanc Wit

max. 1x50W      incl. 1x50W      incl. 3x50W

EAN 4000870 057926      EAN 4000870 989395      EAN 4000870 922002  
**5792**      **989.39**      **922.00**



Eisen gebürstet Acier brossé Staal geborsteld

max. 1x50W      incl. 1x50W      incl. 3x50W

EAN 4000870 057964      EAN 4000870 989371      EAN 4000870 922088  
**5796**      **989.37**      **922.08**



Chrom Chrome Chrom

max. 1x50W      incl. 3x50W

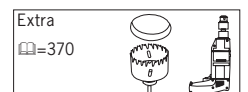
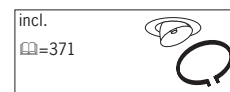
EAN 4000870 057940      EAN 4000870 922019  
**5794**      **922.01**

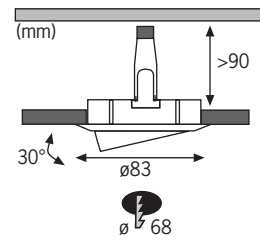


Gold Doré Goud

max. 1x50W      incl. 1x50W      incl. 3x50W

EAN 4000870 057933      EAN 4000870 989388      EAN 4000870 922026  
**5793**      **989.38**      **922.02**





Weiß Blanc Wit

max. 1x50W      incl. 1x50W      incl. 4x50W      incl. 6x50W

EAN 4000870 989401      EAN 4000870 989364      EAN 4000870 989418      EAN 4000870 989425  
**989.40**      **989.36**      **989.41**      **989.42**



Chrom matt Chrome mate Chroom mat

max. 1x50W      incl. 4x50W      incl. 6x50W

EAN 4000870 989463      EAN 4000870 989470      EAN 4000870 989487  
**989.46**      **989.47**      **989.48**



Eisen gebürstet Acier brossé Staal geborsteld

max. 1x50W      incl. 1x50W      incl. 4x50W      incl. 6x50W

EAN 4000870 988787      EAN 4000870 989340      EAN 4000870 988794      EAN 4000870 988800  
**988.78**      **989.34**      **988.79**      **988.80**



Chrom Chrome Chroom

max. 1x50W      incl. 4x50W      incl. 6x50W

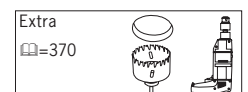

EAN 4000870 989432      EAN 4000870 989449      EAN 4000870 989456  
**989.43**      **989.44**      **989.45**

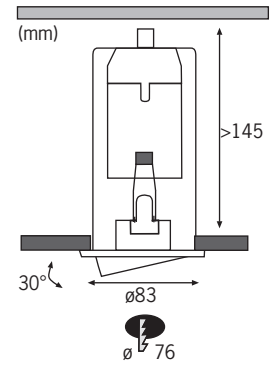


Gold Doré Goud

max. 1x50W      incl. 1x50W      incl. 4x50W      incl. 6x50W

EAN 4000870 989494      EAN 4000870 989357      EAN 4000870 989500      EAN 4000870 989517  
**989.49**      **989.35**      **989.50**      **989.51**





Weiß Blanc Wit

incl. 4x7W

EAN 4000870 989562  
**989.56**



Eisen gebürstet Acier brossé Staal geborsteld

incl. 4x7W

EAN 4000870 989555  
**989.55**



Chrom Chrome Chrom

incl. 4x7W

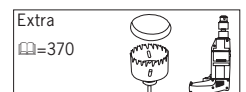
EAN 4000870 989531  
**989.53**



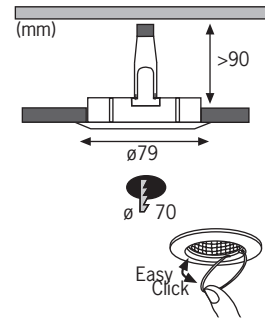
Gold Doré Goud

incl. 4x7W

EAN 4000870 989548  
**989.54**







Weiß Blanc Wit

incl. 2x11W 2700 K EAN 4000870 994795 <b>994.79 new</b>	incl. 3x11W 2700 K EAN 4000870 994825 <b>994.82 new</b>
--	--



Eisen gebürstet Acier brossé Staal geborsteld

incl. 2x11W 2700 K EAN 4000870 994818 <b>994.81 new</b>	incl. 3x11W 2700 K EAN 4000870 994856 <b>994.85 new</b>
--	--



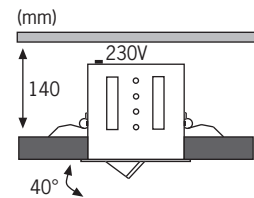
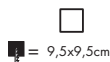
Chrom Chrome Chrom

incl. 2x11W 2700 K EAN 4000870 994801 <b>994.80 new</b>	incl. 3x11W 2700 K EAN 4000870 994832 <b>994.83 new</b>
--	--

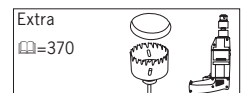

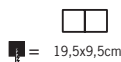


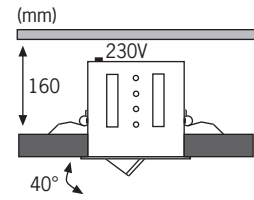
Titan Titane Titaan

incl. 1x11W  
2700 K  
EAN 4000870 989869  
**989.86 new**



incl. 2x11W  
2700 K  
EAN 4000870 989876  
**989.87 new**

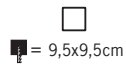




Titan Titane Titaan

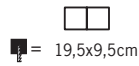
incl. 1x50W

EAN 4000870 753019  
**753.01**



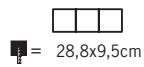
incl. 2x50W

EAN 4000870 753026  
**753.02**



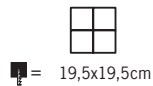
incl. 3x50W

EAN 4000870 753033  
**753.03**



incl. 4x50W

EAN 4000870 753040  
**753.04**

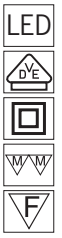
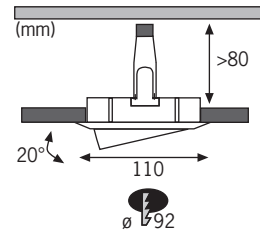




Quality Line steht für Einbauleuchten-Qualität ohne Kompromisse für gehobene Wohnansprüche. Umfassende Beleuchtungskonzepte können mit dieser dezenten und platzsparenden Leuchtsenserie problemlos umgesetzt werden. Dabei harmoniert die Quality Line dank ihrer großen Variantenvielfalt mit nahezu jedem Einrichtungsgeschmack. Innovative Technik steht dabei an vorderster Stelle: Mipro- und Profi-Trafos mit kleinen Abmessungen garantieren eine Installation auch bei geringen Einbautiefen. Steckverbinder auf den Kabelenden erlauben eine (fast) werkzeuglose Montage. Die spezielle Security-Halogenlampe strahlt in der Hochvolt-Variante nur 40% und in der Niedervolt-Variante sogar nur 20% der Wärme nach hinten ab. Dadurch wird ein Wärmestau hinter den Leuchten verhindert, so dass keine Gefährdung z. B. von Dämmmaterialien entsteht. Und durch die neue, patentgeschützte „Easy Click“ Technik (unverlierbarer Haltering) wird der Leuchtmittelwechsel so einfach und sicher wie nie.

Quality Line permet de satisfaire les clients les plus exigeants : cette gamme élégante et peu encombrante s'adapte à tous les désirs. Disponible dans une grande variété de formes et de coloris, elle présente également des avantages techniques non négligeables : les transformateurs Disc ou Mipro ne nécessitent qu'une faible profondeur d'encastrement et le montage par connection rapide facilite l'installation. Les ampoules halogènes Security évacuent 40% de la chaleur vers l'arrière - dans la version TBT 12V, seulement 20 %. L'innovation brevetée « Easy Click » (fixation par clip intégré) simplifie à l'extrême le changement d'ampoule.

Quality Line betekent inbouwlampen-kwaliteit zonder compromissen voor hogere wooneisen. Omvattende verlichtingsconcepten kunnen met deze decenter en plaatsbesparende lampenserie probleemloos uitgevoerd worden. Daarbij harmonieert de Quality Line dankzij haar grote veelvoud aan varianten met vrijwel elke inrichtingssmaak. Innovatieve techniek staat hierbij op de eerste plaats: Mipro- en Profi-trafo's met kleine afmetingen garanderen een installatie ook bij kleine inbouwdieptes. Steekverbindingen aan de kabeluiteinden maken een montage mogelijk (bijna) zonder gereedschap. De speciale Security-halogenlamp straalt in de hoogvolt-variant maar 40% en in de laagvolt-variant zelfs maar 20% van de warmte naar achteren af. Daardoor wordt een opeenhoping van warmte achter de lampen verhinderd, zodat geen gevaar voor bijv. isolatiematerialen bestaat. En door de nieuwe, gepatenteerde "Easy Click" techniek (onverliesbare houdering) wordt het vervangen van de lampen zo gemakkelijk en veilig als nooit tevoren.



Weiß Blanc Wit

incl. 1x1W

incl. 3x1W

EAN 4000870 987056  
**987.05**

EAN 4000870 987094  
**987.09**



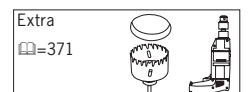

Eisen gebürstet Acier brossé Staal geborsteld

incl. 1x1W

incl. 3x1W

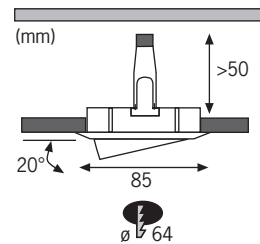
EAN 4000870 987070  
**987.07**

EAN 4000870 987322  
**987.32**





822.21  
822.31



Weiß Blanc Wit

max. 1x35W	incl. 3x35W 105VA	incl. 6x35W 2x105VA
EAN 4000870 986301 <b>986.309</b>	EAN 4000870 983362 <b>983.36</b>	EAN 4000870 983348 <b>983.34</b>



Chrom matt Chrome mate Chroom mat

max. 1x35W	incl. 3x35W 105VA	incl. 6x35W 2x105VA
EAN 4000870 986202 <b>986.209</b>	EAN 4000870 983676 <b>983.67</b>	EAN 4000870 983652 <b>983.65</b>



Eisen gebürstet Acier brossé Staal geborsteld

max. 1x35W	incl. 3x35W 105VA	incl. 6x35W 2x105VA
EAN 4000870 986400 <b>986.40</b>	EAN 4000870 983461 <b>983.46</b>	EAN 4000870 983447 <b>983.44</b>



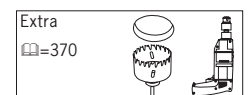
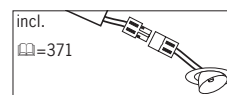

Chrom Chrome Chroom

max. 1x35W	incl. 3x35W 105VA	incl. 6x35W 2x105VA
EAN 4000870 986608 <b>986.609</b>	EAN 4000870 983669 <b>983.66</b>	EAN 4000870 983645 <b>983.64</b>



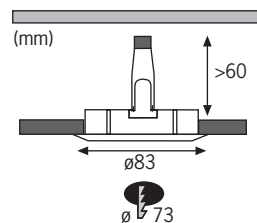
Gold Doré Goud

max. 1x35W	incl. 3x35W 105VA	incl. 6x35W 2x105VA
EAN 4000870 986806 <b>986.809</b>	EAN 4000870 983867 <b>983.86</b>	EAN 4000870 983843 <b>983.84</b>





832.21  
832.31  
832.51



Weiß Blanc Wit

max. 1x50W	incl. 3x35W 105VA	incl. 4x50W 2x105VA	incl. 5x20W 105VA	incl. 6x35W 2x105VA
EAN 4000870 989241	EAN 4000870 989289	EAN 4000870 988121	EAN 4000870 988138	EAN 4000870 989630
<b>989.24</b>	<b>989.28</b>	<b>988.12</b>	<b>988.13</b>	<b>989.63</b>



Eisen gebürstet Acier brossé Staal geborsteld

max. 1x50W	incl. 3x35W 105VA	incl. 4x50W 2x105VA	incl. 5x20W 105VA	incl. 6x35W 2x105VA
EAN 4000870 989272	EAN 4000870 989616	EAN 4000870 988169	EAN 4000870 988176	EAN 4000870 989678
<b>989.27</b>	<b>989.61</b>	<b>988.16</b>	<b>988.17</b>	<b>989.67</b>



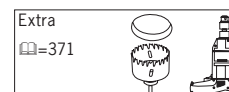
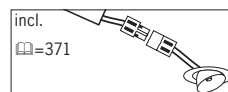

Chrom Chrome Chromo

max. 1x50W	incl. 3x35W 105VA	incl. 4x50W 2x105VA	incl. 5x20W 105VA	incl. 6x35W 2x105VA
EAN 4000870 989265	EAN 4000870 989296	EAN 4000870 988183	EAN 4000870 988190	EAN 4000870 989647
<b>989.26</b>	<b>989.29</b>	<b>988.18</b>	<b>988.19</b>	<b>989.64</b>



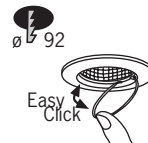
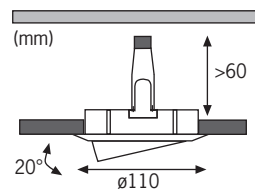
Gold Doré Goud

max. 1x50W	incl. 3x35W 105VA		incl. 5x20W 105VA	incl. 6x35W 2x105VA
EAN 4000870 989258	EAN 4000870 989661		EAN 4000870 988206	EAN 4000870 989845
<b>989.25</b>	<b>989.66</b>		<b>988.20</b>	<b>989.84</b>





832.21  
832.31  
832.51



Weiß Blanc Wit

max. 1x50W	incl. 3x35W 105VA	incl. 4x50W 2x105VA	incl. 5x20W 105VA	incl. 6x35W 2x105VA
EAN 4000870 989715	EAN 4000870 989777	EAN 4000870 988275	EAN 4000870 988282	EAN 4000870 989838
<b>989.71</b>	<b>989.77</b>	<b>988.27</b>	<b>988.28</b>	<b>989.83</b>



Chrom matt Chrome mate Chroom mat

max. 1x50W	incl. 3x35W 105VA			incl. 6x35W 2x105VA
EAN 4000870 988046	EAN 4000870 988107			EAN 4000870 988114
<b>988.04</b>	<b>988.10</b>			<b>988.11</b>



Eisen gebürstet Acier brossé Staal geborsteld

max. 1x50W	incl. 3x35W 105VA	incl. 4x50W 2x105VA	incl. 5x20W 105VA	incl. 6x35W 2x105VA
EAN 4000870 989685	EAN 4000870 989739	EAN 4000870 988299	EAN 4000870 988305	EAN 4000870 989784
<b>989.68</b>	<b>989.73</b>	<b>988.29</b>	<b>988.30</b>	<b>989.78</b>



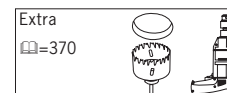
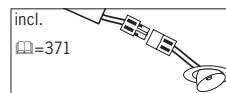

Chrom Chrome Chroom

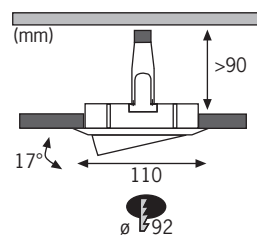
max. 1x50W	incl. 3x35W 105VA	incl. 4x50W 2x105VA	incl. 5x20W 105VA	incl. 6x35W 2x105VA
EAN 4000870 989708	EAN 4000870 989760	EAN 4000870 988312	EAN 4000870 988329	EAN 4000870 989814
<b>989.70</b>	<b>989.76</b>	<b>988.31</b>	<b>988.32</b>	<b>989.81</b>



Gold Doré Goud

max. 1x50W	incl. 3x35W 105VA	incl. 4x50W 2x105VA	incl. 5x20W 105VA	incl. 6x35W 2x105VA
EAN 4000870 989692	EAN 4000870 989746	EAN 4000870 988336	EAN 4000870 988374	EAN 4000870 989791
<b>989.69</b>	<b>989.74</b>	<b>988.33</b>	<b>988.37</b>	<b>989.79</b>





Weiß Blanc Wit

max. 1x50W      incl. 2x50W      incl. 4x50W      incl. 6x50W

EAN 4000870 989159      EAN 4000870 989968      EAN 4000870 989166      EAN 4000870 989203  
**989.15**      **989.96**      **989.16**      **989.20**



Eisen gebürstet Acier brossé Staal geborsteld

max. 1x50W      incl. 2x50W      incl. 4x50W      incl. 6x50W

EAN 4000870 989128      EAN 4000870 989999      EAN 4000870 989197      EAN 4000870 989234  
**989.12**      **989.99**      **989.19**      **989.23**



Chrom Chrome Chrom

max. 1x50W      incl. 2x50W      incl. 4x50W      incl. 6x50W

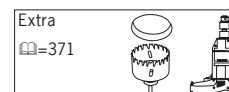

EAN 4000870 989142      EAN 4000870 989975      EAN 4000870 989173      EAN 4000870 989210  
**989.14**      **989.97**      **989.17**      **989.21**



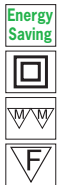
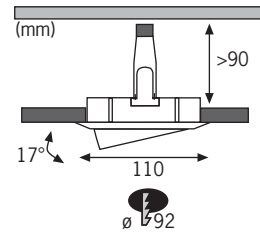
Gold Doré Goud

max. 1x50W      incl. 2x50W      incl. 4x50W      incl. 6x50W

EAN 4000870 989135      EAN 4000870 989982      EAN 4000870 989180      EAN 4000870 989227  
**989.13**      **989.98**      **989.18**      **989.22**







Weiß Blanc Wit

incl. 3x11W  
2700 K  
EAN 4000870 983546  
**983.54 new**



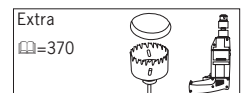

Eisen gebürstet Acier brossé Staal geborsteld

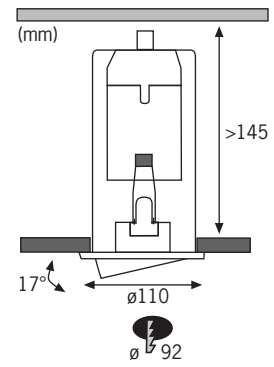
incl. 3x11W  
2700 K  
EAN 4000870 983560  
**983.56 new**



Chrom Chrome Chrom

incl. 3x11W  
2700 K  
EAN 4000870 983553  
**983.55 new**





Weiß Blanc Wit

incl. 4x7W

EAN 4000870 921036  
**921.03**



Eisen gebürstet Acier brossé Staal geborsteld

incl. 4x7W

EAN 4000870 921043  
**921.04**



Chrom Chrome Chrom

incl. 4x7W

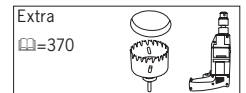
EAN 4000870 921067  
**921.06**



Gold Doré Goud

incl. 4x7W

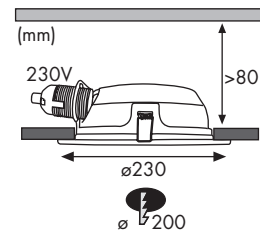
EAN 4000870 921081  
**921.08**



Weiß Blanc Wit

incl. 2x15W

EAN 4000870 993934  
**993.93**

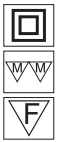
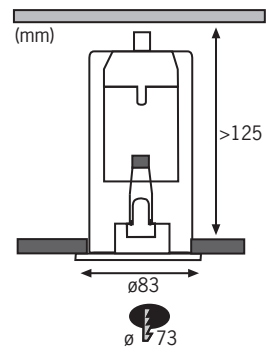




200.60



207.60



Weiß Blanc Wit

incl. 3x60W

EAN 4000870 921371  
**921.37**



Eisen gebürstet Acier brossé Staal geborsteld

incl. 3x60W

EAN 4000870 921470  
**921.47**



Chrom Chrome Chrom

incl. 3x60W

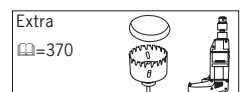
EAN 4000870 921678  
**921.67**



Gold Doré Goud

incl. 3x60W

EAN 4000870 921876  
**921.87**

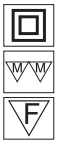
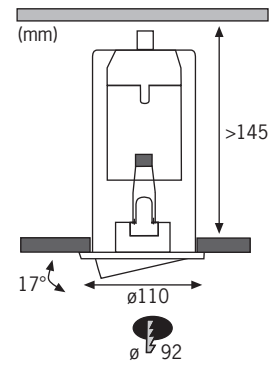




200.60



207.60



Weiß Blanc Wit

incl. 1x60W

incl. 3x60W

incl. 5x60W

EAN 4000870 921326  
**921.32**

EAN 4000870 921395  
**921.39**

EAN 4000870 921364  
**921.36**



Eisen gebürstet Acier brossé Staal geborsteld

incl. 3x60W

incl. 5x60W

EAN 4000870 921494  
**921.49**

EAN 4000870 921463  
**921.46**



Chrom Chrome Chrom

incl. 3x60W

incl. 5x60W

EAN 4000870 921692  
**921.69**

EAN 4000870 921661  
**921.66**



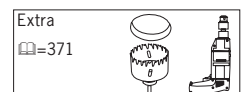
Gold Doré Goud

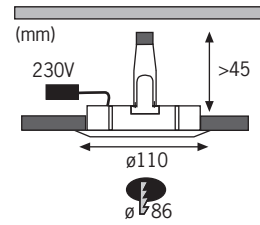
incl. 3x60W

incl. 5x60W

EAN 4000870 921890  
**921.89**

EAN 4000870 921869  
**921.86**





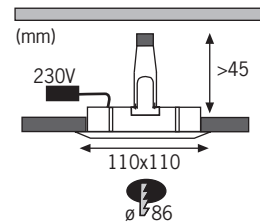
Weiß Blanc Wit

incl. 3x6W  
2700 K  
EAN 4000870 986356  
**986.35 new**



Eisen gebürstet Acier brossé Staal geborsteld

incl. 3x6W  
2700 K  
EAN 4000870 986363  
**986.36 new**



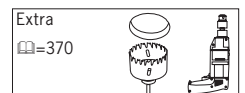
Weiß Blanc Wit

incl. 3x6W  
2700 K  
EAN 4000870 986332  
**986.33 new**



Eisen gebürstet Acier brossé Staal geborsteld

incl. 3x6W  
2700 K  
EAN 4000870 986349  
**986.34 new**

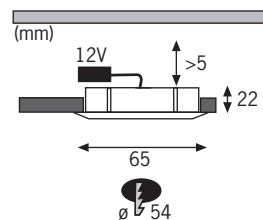




Wenn eine nachträgliche Lichtinstallation schwierig erscheint, zeigt die Micro Line ihre Stärken. Durch eine Einbautiefe von maximal 25mm eignet sich diese Leuchte insbesondere für die Anwendung in Schränken, Vitrinen oder Regalen. In der Aufbauleuchtenvariante sind sogar Installationen machbar, bei denen lediglich Platz für die Kabelführung vorhanden ist. Diese große Flexibilität wird durch den Einsatz von Halogen-Stiftsockel erreicht. Die niedrige Wärmeentwicklung ist insbesondere für den Einbau in Holzoberflächen interessant. Außerdem kommen spezielle Trafos mit kleinsten Abmessungen zum Einsatz, die buchstäblich in (fast) jeder Decke verschwinden. Zur Installationserleichterung sind die Kabelenden in der Regel mit Steckverbindern ausgerüstet. Alle Micro Line Halogen-Produkte sind mit herkömmlichen Halogen-Dimmer dimmbar. Für blendfreien Einsatz sind einige Leuchten der Serie mit speziellen, satinierten Halogen-Stiftsockel oder Streuscheiben ausgestattet.

Quand une installation lumineuse semble problématique, la série Micro Line peut apporter une solution. La faible profondeur d'encastrement (max 25mm) la rend ainsi particulièrement intéressante pour la mise en place dans des armoires, vitrines ou bibliothèques. Cette série permet une grande flexibilité: encastrement dans des surfaces en bois, transformateurs miniaturisés, connexion rapide. Tous les produits halogène Micro Line sont gradables et certains encastrés de cette gamme sont équipés d'ampoules Bi-pin anti-éblouissement ou d'une verrerie alvéolée.

Als het moeilijk lijkt om een lichtinstallatie naderhand in te bouwen, laat de Micro Line haar sterke kanten zien. Door een inbouwdiepte van max. 25mm is deze lamp vooral geschikt voor gebruik in kasten, vitrines of boekenrekken. In de opbouwlampen-variant zijn zelfs installaties mogelijk, waarbij slechts plaats is voor de kabelgeleiding. Deze grote flexibiliteit wordt bereikt door gebruik te maken van een halogeen-pencontactdoos. De lage warmteontwikkeling is vooral voor de inbouw in houten oppervlakken interessant. Bovendien worden hier speciale trafo's met zeer kleine afmetingen ingezet die letterlijk in (bijna) elk plafond verdwijnen. Om de installatie gemakkelijker te maken zijn de kabeluiteinden in de regel voorzien van steekverbindingen. Alle Halogeen Micro Line producten zijn dimbaar met de gebruikelijke halogeen-dimmers. Sommige lampen van deze serie zijn voorzien van speciale gesatineerde pencontactdozen of strooischijven voor een niet verblindend gebruik.



Weiß Blanc Wit

incl. 3x1W  
2700 K  
1,5 cd  
12VA  
EAN 4000870 998151  
**998.15 new**



Eisen gebürstet Acier brossé Staal geborsteld

incl. 3x1W  
2700 K  
1,5 cd  
12VA  
EAN 4000870 998120  
**998.12 new**



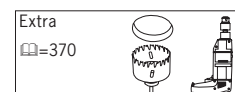
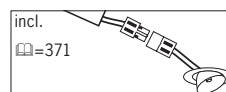
Chrom Chrome Chromom

incl. 3x1W  
2700 K  
1,5 cd  
12VA  
EAN 4000870 998144  
**998.14 new**



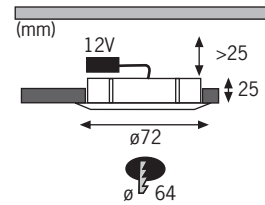
Gold Doré Goud

incl. 3x1W  
2700 K  
1,5 cd  
12VA  
EAN 4000870 998137  
**998.13 new**





831.109  
831.209



Weiß Blanc Wit

max. 1x20W

EAN 4000870 984666  
**984.66**

incl. 3x20W  
70VA

EAN 4000870 984697  
**984.69**

incl. 5x20W  
105VA

EAN 4000870 984703  
**984.70**



Eisen gebürstet Acier brossé Staal geborsteld

max. 1x20W

EAN 4000870 984079  
**984.07**

incl. 3x20W  
70VA

EAN 4000870 984093  
**984.09**

incl. 5x20W  
105VA

EAN 4000870 984161  
**984.16**



Chrom Chrome Chrom

max. 1x20W


EAN 4000870 984024  
**984.02**

incl. 3x20W  
70VA

EAN 4000870 009994  
**984.19**

incl. 5x20W  
105VA

EAN 4000870 984055  
**984.05**



Gold Doré Goud

max. 1x20W

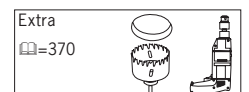
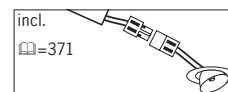
EAN 4000870 984727  
**984.72**

incl. 3x20W  
70VA

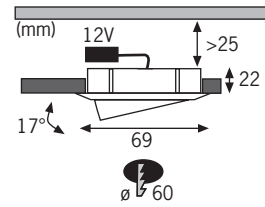

EAN 4000870 984772  
**984.77**

incl. 5x20W  
105VA

EAN 4000870 984796  
**984.79**







Wei Blanc Wit

max. 1x20W	incl. 3x20W	incl. 5x20W
	70VA	105VA
EAN 4000870 984734	EAN 4000870 984239	EAN 4000870 984536
<b>984.73</b>	<b>984.23</b>	<b>984.53</b>



Eisen gebstet Acier bross Staal geborsteld

max. 1x20W	incl. 3x20W	incl. 5x20W
	70VA	105VA
EAN 4000870 984741	EAN 4000870 984246	EAN 4000870 984543
<b>984.74</b>	<b>984.24</b>	<b>984.54</b>



Chrom Chrome Chroom

max. 1x20W	incl. 3x20W	incl. 5x20W
	70VA	105VA
EAN 4000870 984765	EAN 4000870 984260	EAN 4000870 984567
<b>984.76</b>	<b>984.26</b>	<b>984.56</b>



Gold Dor Goud

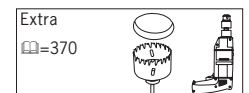
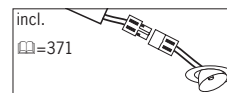

max. 1x20W	incl. 3x20W	incl. 5x20W
	70VA	105VA
EAN 4000870 984789	EAN 4000870 984284	EAN 4000870 984581
<b>984.78</b>	<b>984.28</b>	<b>984.58</b>

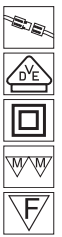
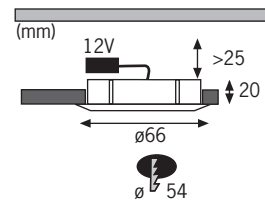



Schwarz Noir Zwart

max. 1x20W

EAN 4000870 984710  
**984.71**





Weiß Blanc Wit

max. 1x20W      incl. 3x20W  
70VA  
EAN 4000870 984321      EAN 4000870 984031  
**984.32**      **984.03**



Eisen gebürstet Acier brossé Staal geborsteld

max. 1x20W      incl. 3x20W  
70VA  
EAN 4000870 984499      EAN 4000870 984048  
**984.49**      **984.04**



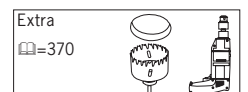
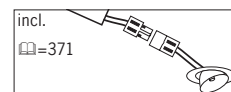
Chrom Chrome Chrom


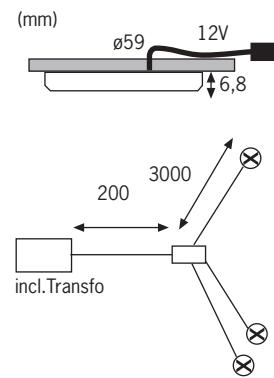
max. 1x20W      incl. 3x20W  
70VA  
EAN 4000870 984628      EAN 4000870 984062  
**984.62**      **984.06**



Gold Doré Goud

max. 1x20W      incl. 3x20W  
70VA  
EAN 4000870 984826      EAN 4000870 984086  
**984.82**      **984.08**





Weiß Blanc Wit

incl. 3x1,22W  
6500-7000 K  
6,8 cd  
5VA  
EAN 4000870 994924  
**994.92**

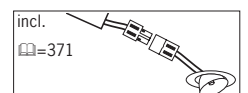
incl. 5x1,22W  
6500-7000 K  
6,8 cd  
12VA  
EAN 4000870 987889  
**987.88**

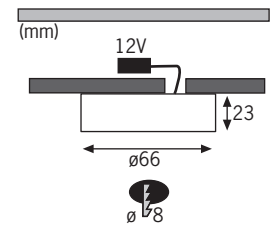



Alu Alu Alu

incl. 3x1,22W  
6500-7000 K  
6,8 cd  
5VA  
EAN 4000870 987759  
**987.75**

incl. 5x1,22W  
6500-7000 K  
6,8 cd  
12VA  
EAN 4000870 987742  
**987.74**





Weiß Blanc Wit

max. 1x20W      incl. 3x20W  
70VA

EAN 4000870 984314      EAN 4000870 000045  
**984.31**      **984.20**



Eisen gebürstet Acier brossé Staal geborsteld

max. 1x20W      incl. 3x20W  
70VA

EAN 4000870 984413      EAN 4000870 984291  
**984.41**      **984.29**



Chrom Chrome Chrom

max. 1x20W      incl. 3x20W  
70VA

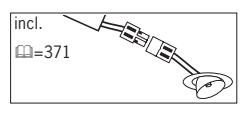
EAN 4000870 984611      EAN 4000870 984369  
**984.61**      **984.36**



Gold Doré Goud

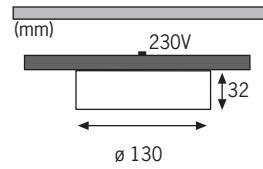
max. 1x20W      incl. 3x20W  
70VA

EAN 4000870 984819      EAN 4000870 000038  
**984.81**      **984.39**





885.16



Weiß Blanc Wit

incl. 3x6W  
2700 K  
EAN 4000870 986318  
**986.31 new**

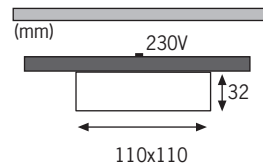


Eisen gebürstet Acier brossé Staal geborsteld

incl. 3x6W  
2700 K  
EAN 4000870 986325  
**986.32 new**



885.16



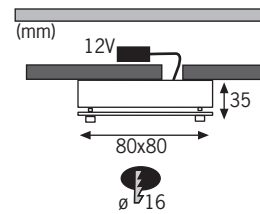
Weiß Blanc Wit

incl. 3x6W  
2700 K  
EAN 4000870 986370  
**986.37 new**



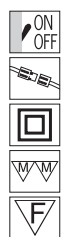
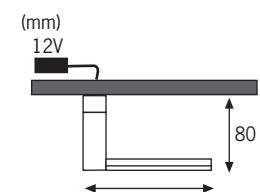
Eisen gebürstet Acier brossé Staal geborsteld

incl. 3x6W  
2700 K  
EAN 4000870 986387  
**986.38 new**



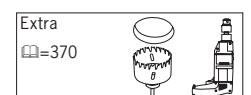
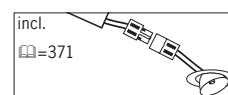
Chrom matt / Satin Chrome mat / Satin Chroom mat / Satijn

incl. 3x20W  
60VA   
EAN 4000870 985007  
**985.00**



Titan / Transparent Titane / Transparent Titaan / Transparant

incl. 3x20W  
60VA   
EAN 4000870 985168  
**985.16**

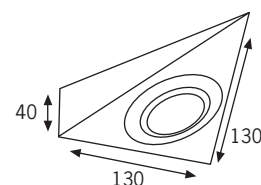




Weiß Blanc Wit

incl. 3x1W  
 $\sphericalangle$  120°  
 2700 K  
 6 cd  
 EAN 4000870 985199  
**985.19 new**


(mm)



Eisen gebürstet Acier brossé Staal geborsteld


incl. 3x1W  
 $\sphericalangle$  120°  
 2700 K  
 6 cd  
 EAN 4000870 985182  
**985.18 new**

Micro Line  
Halogen 12V G4


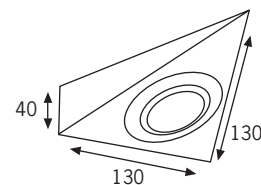


Weiß Blanc Wit

incl. 3x20W  
 60VA   
 EAN 4000870 983973  
**983.97**




(mm)




Messing gebürstet Laiton brossé Messing geborsteld

incl. 3x20W  
 60VA   
 EAN 4000870 985120  
**985.12**



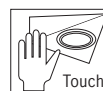
Eisen gebürstet Acier brossé Staal geborsteld

incl. 1x20W	incl. 3x20W
60VA	60VA
EAN 4000870 985151	EAN 4000870 983980
<b>985.15</b>	<b>983.98</b>



Edelstahl Acier inoxydable Edelstaal

incl. 3x20W  
 60VA   
 EAN 4000870 985113  
**985.11**



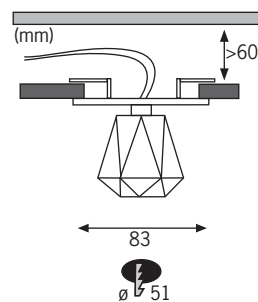


Die Star Line holt die Sterne vom (Einbauleuchten) Himmel. Wohnräume aus unzähligen funkelnden Lichtquellen werden damit Wirklichkeit. Klare Halogenstiftsockel sorgen für brillantes, strahlendes Licht. Eine weichere Beleuchtungsatmosphäre wird mit den ebenfalls erhältlichen satinieren Halogenlampen erzielt. Und für besonders warme und wohlige Lichtlösungen empfiehlt sich die spezielle Goldlichtvariante. Dank der sparsamen Abmessungen der Halogenstiftsockel sind lediglich Einbautiefen von maximal 30mm erforderlich. Kabelenden mit Steckverbinder ermöglichen eine schnelle und handliche Montage. Durch den Einsatz handelsüblicher Dimmer können gezielte Lichtstimmungen problemlos erzielt werden.

La gamme Star Line reproduit les étoiles à travers une multitude de petites sources lumineuses étincelantes, grâce à des ampoules Bi-pin claires. Des ampoules halogènes satinées également disponibles permettent de varier les effets, en créant une ambiance douce. Et pour un éclairage particulièrement chaleureux, les ampoules dorées sont recommandées. Une faible profondeur d'encastrement (max 30mm), le montage par connection rapide et les variateurs optionnels font partie des avantages du produit.

De Star Line haalt de sterren van de (inbouwlampen) hemel. Dromen van talrijke fonkelende lichtbronnen worden hierdoor werkelijkheid. Heldere halogeen-pencontactdozen zorgen voor briljant, stralend licht. Een zachtere licht sfeer wordt verkregen met de eveneens verkrijgbare gesatineerde halogeenlampen. En voor een bijzonder warme en behaaglijke lichtoplossing is de speciale gouden licht variant aan te raden. Dankzij de zuinige afmetingen van de halogeen pencontactdoos is een inbouwdiepte van maximaal slechts 30 mm noodzakelijk. Door de steekverbindingen aan de kabeluiteinden is een snelle en handige montage mogelijk. Door het gebruik van normaal in de handel verkrijgbare dimmers kan zonder problemen de gewenste lichtsfeer worden gecreëerd.

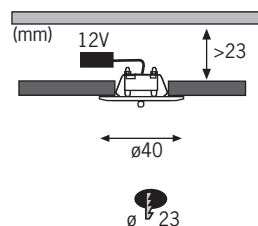




Eisen gebürstet Acier brossé Staal geborsteld

incl. 5x0,24W  
5000-8000 K  
12VA  
EAN 4000870 985649  
**985.64 new**

incl. 10x0,24W  
5000-8000 K  
12VA  
EAN 4000870 985632  
**985.63 new**



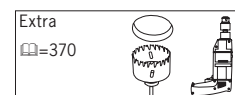
Chrom Chrome Chrom

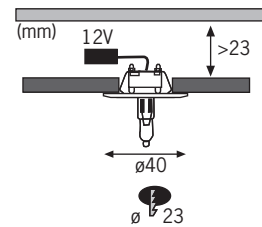
incl. 10x0,25W  
2700-4000 K  
15VA  
EAN 4000870 998106  
**998.10 new**



Eisen gebürstet Acier brossé Staal geborsteld

incl. 10x0,25W  
2700-4000 K  
15VA  
EAN 4000870 998113  
**998.11 new**





Weiß Blanc Wit

max. 1x10W

EAN 4000870 921951  
**921.95**

incl. 10x10W

105VA   
EAN 4000870 985311  
**985.31**

Eisen gebürstet Acier brossé Staal geborsteld

max. 1x10W

EAN 4000870 921999  
**921.99**

incl. 10x10W

105VA   
EAN 4000870 985410  
**985.41**

Chrom Chrome Chrom

max. 1x10W

EAN 4000870 921968  
**921.96**

incl. 10x10W

105VA   
EAN 4000870 985618  
**985.61**

Gold Doré Goud

max. 1x10W

EAN 4000870 921982  
**921.98**

incl. 10x10W

105VA   
EAN 4000870 985816  
**985.81**Extra  
=370

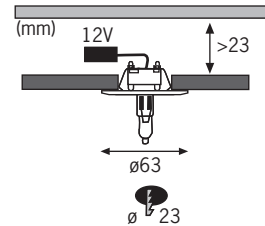


831.109



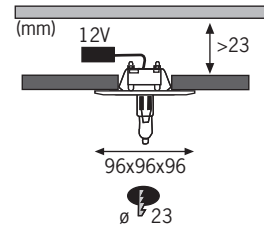
Spiegel Silber Miroir argent Spiegel zilver

incl. 10x10W  
105VA   
EAN 4000870 985953  
**985.95**



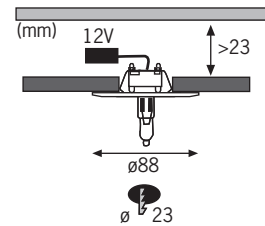
Spiegel Silber Miroir argent Spiegel zilver

incl. 5x10W 60VA      incl. 10x10W 105VA   
EAN 4000870 985908      EAN 4000870 985359  
**985.90**                      **985.35**



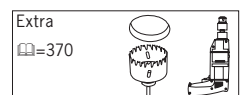
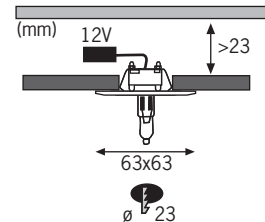
Spiegel Silber Miroir argent Spiegel zilver

incl. 10x10W  
105VA   
EAN 4000870 985335  
**985.33**



Spiegel Silber Miroir argent Spiegel zilver

incl. 10x10W  
105VA   
EAN 4000870 985342  
**985.34**

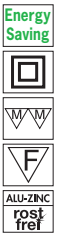
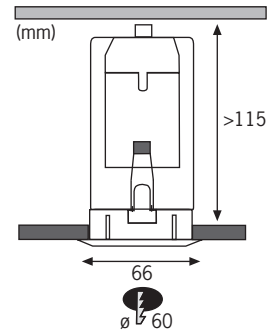




Mit der Deco Line erhält der Begriff „Einbauleuchte“ eine völlig neue Dimension: Einzigartige, aufregende Designs und ein unkonventioneller Materialmix erzeugen dezente Hingucker, die sich trotz aller Innovation nicht in den Vordergrund drängen. So sorgt insbesondere der Einsatz von matten Glasvorsatzelementen nicht nur für blendfreies Licht, sondern auch für attraktive Beleuchtungselemente. In Verbindung mit der DecoPipe wird formschönes Design erstmals mit zeitgemäßen Energiesparlampen in Einklang gebracht - eine brillant strahlende Halogen-Hochvolt Variante ist ebenfalls erhältlich. Hingegen sind Deco Line Spotlights für Beleuchtungswünsche, bei denen gerichtetes Licht eine Rolle spielt, zu empfehlen. Vorwiegend sind die Kabelenden mit Steckverbindern ausgerüstet, das macht die Montage denkbar einfach. Durch den Einsatz herkömmlicher Halogen-Dimmer sind die Leuchten außerdem dimmbar.

Le concept encastrés prend une nouvelle dimension avec Deco Line: des formes uniques et un mélange de matières caractérisent des modèles attrayants, mais néanmoins sobres. Les ampoules DecoPipe satinées allient esthétique, anti-éblouissement et économie d'énergie. La version lumière brillante existe en halogène 220V. Les spots Deco Line sont à conseiller dans les cas de figure nécessitant une lumière directionnelle. Le montage par connection rapide est facile et le recours à des gradateurs permet de régler l'intensité lumineuse selon ses désirs.

Met de Deco Line krijgt het woord "inbouw-lamp" een geheel nieuwe dimensie: unieke, opwindende designs en een onconventionele materialenmix produceren decante blikvangers die zich ondanks alle innovatie niet op de voorgrond dringen. Zo zorgt vooral de toepassing van gematteerde glazen voorzetelementen niet alleen voor niet verblindend licht, maar ook voor attractieve verlichtingselementen. Bij de DecoPipe wordt design met een mooie vorm voor het eerst gecombineerd met actuele energiebesparende lampen - een briljant stralende halogeen-hoogvolt variant is eveneens verkrijgbaar. Deco Line spotlights zijn daarentegen aan te raden voor verlichtingswensen, waarbij gericht licht een rol speelt. De uiteinden van de kabels zijn voornamelijk met steekverbindingen uitgerust, waardoor de montage denkbaar eenvoudig wordt. Met de gebruikelijke halogeen-dimmers kunnen de lampen bovendien gedimd worden.



Wei Blanc Wit

incl. 3x11W

EAN 4000870 985038  
**985.03**



Titan Titane Titaan

incl. 3x11W

EAN 4000870 985014  
**985.01**



Wei Blanc Wit

incl. 3x11W

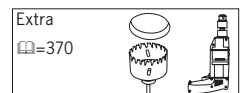
EAN 4000870 985045  
**985.04**



Titan Titane Titaan

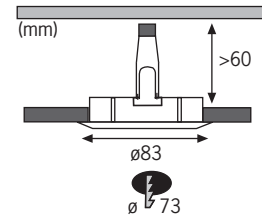
incl. 3x11W

EAN 4000870 985021  
**985.02**

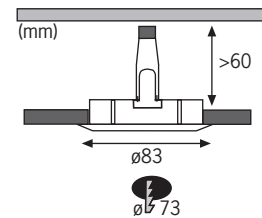




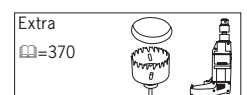
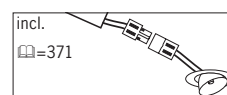

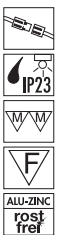
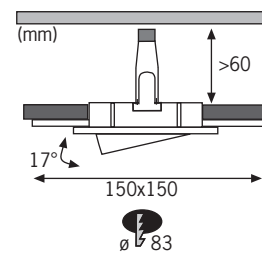
Eisen gebürstet Acier brossé Staal geborsteld

incl. 4x20W  
80VA   
EAN 4000870 988749  
**988.74**

Chrom Chrome Chroom

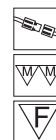
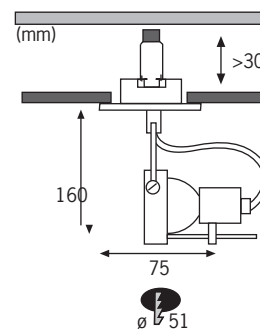
incl. 3x35W  
105VA   
EAN 4000870 980743  
**980.74**

Edelstahl Acier inoxydable Edelstaal

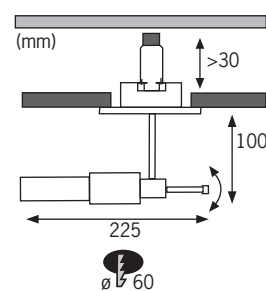
incl. 1x35W  
60VA   
EAN 4000870 981559  
**981.55**



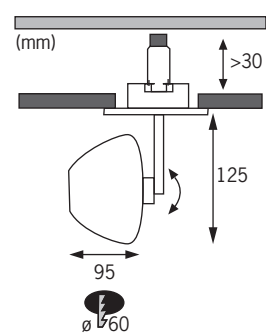

Eisen gebürstet Acier brossé Staal geborsteld

incl. 3x35W  
105VA   
EAN 4000870 989029  
**989.02**

Titan Titane Titaan

incl. 3x9W  
EAN 4000870 994498  
**994.49 new**

Chrom matt / Opal Chrome mate / Opale Chroom mat / Opaal

incl. 3x50W  
EAN 4000870 994481  
**994.48 new**Extra  
=370

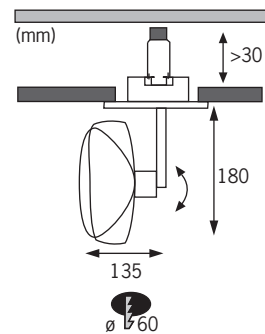


Chrom matt / Rauchglas Chrome mate / Verre fumé Chroom mat / Rookglas

incl. 3x50W

EAN 4000870 994351  
**994.35 new**

973.53

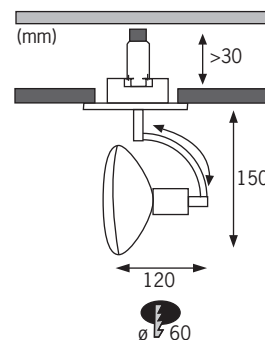


Chrom matt Chrome mate Chroom mat

incl. 3x50W

EAN 4000870 994238  
**994.23 new**

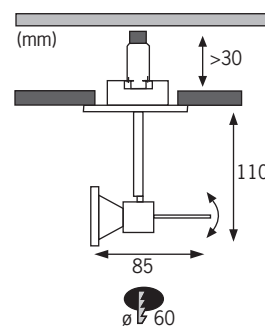
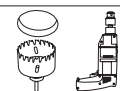
973.53



Chrom matt Chrome mate Chroom mat

incl. 3x35W  
105VA  
EAN 4000870 994191  
**994.19 new**

833.46

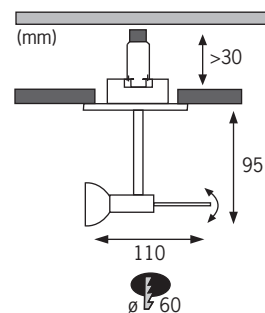
Extra  
=370





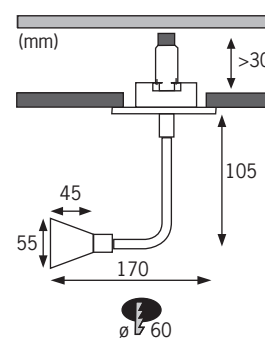
Chrom matt Chrome mate Chroom mat

incl. 3x (2x20W)  
150VA  
EAN 4000870 994184  
**994.18 new**



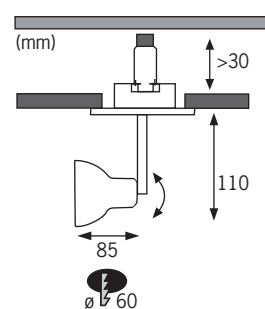
Chrom matt / Opal Chrome mate / Opale Chroom mat / Opaal

incl. 3x35W  
105VA  
EAN 4000870 994221  
**994.22 new**




Chrom matt / Opal Chrome mate / Opale Chroom mat / Opaal

incl. 3x35W  
105VA  
EAN 4000870 994214  
**994.21 new**


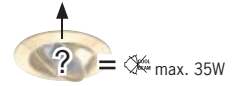
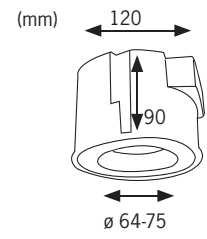


Extra  
=370

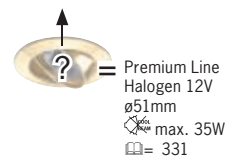
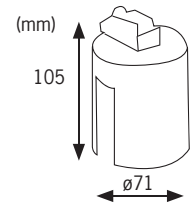




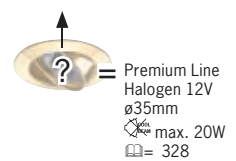
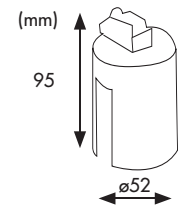
EAN 4000870 002209  
**220**

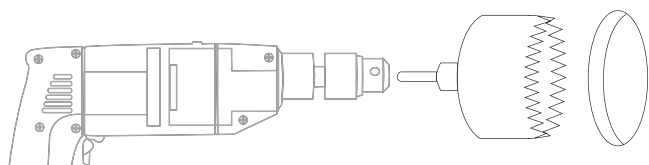











EAN 4000870 002308  
**230**





EAN 4000870 002315  
**231**





						
ø38-92mm	ø38mm	ø60mm	ø68mm	ø73mm	ø76mm	ø92mm
EAN 4000870 002407 <b>240</b> 	EAN 4000870 002414 <b>241</b> 	EAN 4000870 002421 <b>242</b> 	EAN 4000870 002469 <b>246</b> 	EAN 4000870 002438 <b>243</b> 	EAN 4000870 002445 <b>244</b> 	EAN 4000870 002452 <b>245</b> 



12V, G4 / GX5,3 / GY6,35  
 1  
 EAN 4000870 002162  
**216** 





12V, G4, GX5,3, GY6,35  
 4  
 EAN 4000870 021897  
**218.9** 



230V GU10, GZ10  
 1  
 EAN 4000870 002179  
**217** 





Sicherheits-Keramik-Lüsterklemme, 4-6mm<sup>2</sup>  
 Domino céramique 4-6mm<sup>2</sup>  
 Veiligheids-keramiek-kroonsteentje, 4-6mm<sup>2</sup>

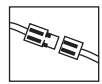
⇔21 ⇈19,5mm  
 10  
 EAN 4000870 006443  
**977.759** 




Doppelkabel  
 Câble double  
 Dubbele kabel

2x1,5mm<sup>2</sup>  
 12V  
 ⇔10m  
 EAN 4000870 006481  
**979.0569** 

2x2,5mm<sup>2</sup>  
 12V  
 ⇔10m  
 EAN 4000870 007693  
**979.0529** 



Steckverbinder  
Connections rapides  
Steekverbinding



12V, G4 / GX5,3 / GY6,35

1

EAN 4000870 002162

**216**

max. 1x105W	max. 2x50W	max. 2x50W
EAN 4000870 979839 <b>979.83</b>	EAN 4000870 979822 <b>979.82</b>	EAN 4000870 979860 <b>979.86</b>

max. 3x35W	max. 5x20W	max. 2x50W	max. 1x150W
EAN 4000870 979730 <b>979.73</b>	EAN 4000870 979754 <b>979.75</b>	EAN 4000870 979846 <b>979.84</b>	EAN 4000870 979853 <b>979.85</b>

Sprenging (Kunststoff)  
Circlips (matière plastique)  
Veerring (Kunststof)

<b>Deco Line</b> <b>Premium Line</b> <b>Quadro</b>	<b>Premium Line</b> <b>Hexa</b>	<b>Micro Line</b>	<b>Deco Line</b> <b>Premium Line</b> <b>Profi Line</b> <b>ø 51mm</b>
EAN 4000870 000205 <b>202000223</b>	EAN 4000870 000212 <b>202000224</b>	EAN 4000870 000274 <b>404001963</b>	EAN 4000870 000229 <b>202000227</b>

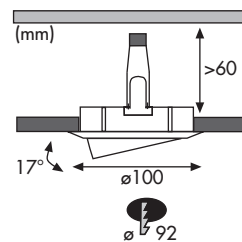
Sprenging (Metall)  
Circlips (Métal)  
Veerring (Metaal)

<b>Profi Line</b> <b>Premium Line</b> <b>Quality Line</b> <b>ø 51mm</b>	<b>Quality Line</b> <b>ø 35mm</b>	<b>Profi Line</b> <b>Premium Line</b> <b>Quality Line</b> <b>ø 51mm</b> <b>Easy Click</b>	<b>Profi Line</b> <b>Premium Line</b> <b>Quality Line</b> <b>ø 35mm</b> <b>Easy Click</b>
EAN 4000870 000250 <b>404000752</b>	EAN 4000870 000267 <b>404000753</b>	EAN 4000870 000236 <b>404000125</b>	EAN 4000870 000243 <b>404000126</b>



Weiß Blanc Wit

incl. 3x20W  
60VA   
EAN 4000870 987339  
**987.33**




Eisen gebürstet Acier brossé Staal geborsteld

incl. 3x20W	incl. 5x20W
60VA	105VA
EAN 4000870 987148	EAN 4000870 987186
<b>987.14</b>	<b>987.18</b>



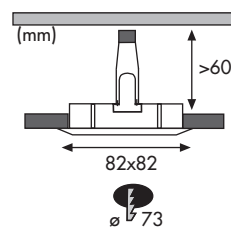
Chrom Chrome Chroom

incl. 3x20W	incl. 5x20W
60VA	105VA
EAN 4000870 987636	EAN 4000870 987698
<b>987.63</b>	<b>987.69</b>



Eisen gebürstet Acier brossé Staal geborsteld

incl. 3x20W	incl. 5x20W
60VA	105VA
EAN 4000870 995433	EAN 4000870 995471
<b>995.43</b>	<b>995.47</b>



Chrom Chrome Chroom

incl. 3x20W	incl. 5x20W
60VA	105VA
EAN 4000870 995419	EAN 4000870 995457
<b>995.41</b>	<b>995.45</b>

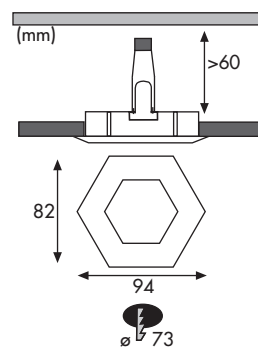


Weiß Blanc Wit

incl. 5x20W  
105VA   
EAN 4000870 995945  
**995.94**



833.47



Eisen gebürstet Acier brossé Staal geborsteld

incl. 3x20W 60VA EAN 4000870 995938 <b>995.93</b>	incl. 5x20W 105VA EAN 4000870 995976 <b>995.97</b>
--	---



Chrom Chrome Chroom

incl. 3x20W 60VA EAN 4000870 995914 <b>995.91</b>	incl. 5x20W 105VA EAN 4000870 995952 <b>995.95</b>
--	---



Messing Laiton Messing

incl. 5x20W  
105VA   
EAN 4000870 995969  
**995.96**

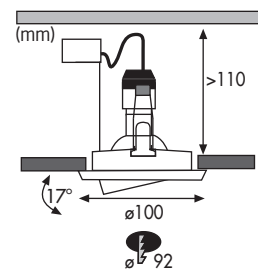


Weiß Blanc Wit

incl. 3x50W  
EAN 4000870 923207  
**923.20**



836.50



Eisen gebürstet Acier brossé Staal geborsteld

incl. 3x50W  
EAN 4000870 923221  
**923.22**



Chrom Chrome Chroom

incl. 3x50W  
EAN 4000870 923214  
**923.21**

# Lichtsteuerung/ Transformatoren Commande de la lumière/transformateurs Lichtregeling/transformatoren

- 375 Elektronische Trafos  
Transformateurs électroniques  
Elektronische trafo's
- 377 Trafos höherer Schutzart  
Transformateurs avec indice de protection élevé  
Trafo's met een hogere veiligheidsklasse
- 378 Konventionelle Trafos  
Transformateurs conventionnels  
Conventionele trafo's
- 379 Deco Trafos  
Deco Transformateurs  
Deco trafo's
- 381 Schalten und Dimmen  
Marche / arrêt et gradateur  
Schakelen en dimmen
- 382 LED Vorschaltgeräte  
Appareils DEL branchés en amont  
LED voorschakelapparaten
- 386 Schalten und Dimmen  
Marche / arrêt et gradateur  
Schakelen en dimmen
- 392 Feinsicherungen  
Fusible  
Zekeringen
- 392 TIP



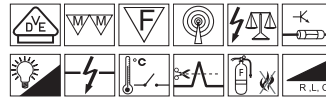
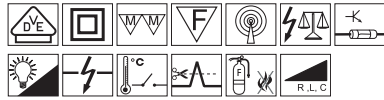


VDE Disc Transfo 230/12V  
Weiß Blanc Wit

230V, 50VA  
max. 20-50W  
⌀18 ⌀47mm  
EAN 4000870 977842  
**977.84**

230V, 70VA  
max. 20-70W  
⌀22 ⌀53mm  
EAN 4000870 977286  
**977.28**

230V, 105VA  
max. 35-105W  
⌀22 ⌀71mm  
EAN 4000870 977293  
**977.29**



VDE Mipro Transfo 230/12V  
Weiß Blanc Wit

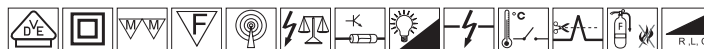
230V, 70VA  
max. 20-70W  
⌀107 ↔33 ⌀21mm  
EAN 4000870 977514  
**977.51**



VDE Mipro Transfo 230/12V  
Weiß Blanc Wit

230V, 80VA  
max. 20-80W  
⌀125 ↔38 ⌀28mm  
EAN 4000870 977545  
**977.54**

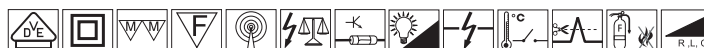
230V, 105VA  
max. 20-105W  
⌀125 ↔38 ⌀28mm  
EAN 4000870 977538  
**977.53**



VDE Euro Flat Transfo 230/12V  
Weiß Blanc Wit

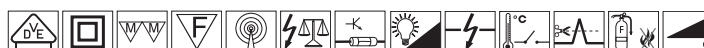
230V, 70VA  
max. 20-70W  
⌀142 ↔56 ⌀20mm  
EAN 4000870 977811  
**977.81**

230V, 105VA  
max. 35-105W  
⌀142 ↔56 ⌀20mm  
EAN 4000870 977828  
**977.82**



VDE Euro Flat Transfo 230/12V  
Weiß Blanc Wit

230V, 120VA  
max. 20-120W  
⌀140 ↔55 ⌀20mm  
EAN 4000870 977835  
**977.83**

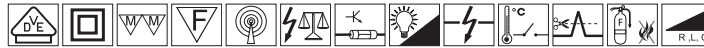






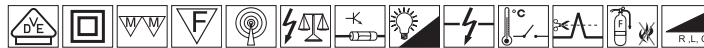
VDE Profi Transfo 230/12V  
Weiß Blanc Wit

230V, 50VA  
max. 10-50W  
∅76 ↔36 ∓19mm  
EAN 4000870 977361  
**977.36**



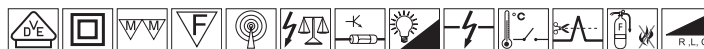
VDE Profi Transfo 230/12V  
Weiß Blanc Wit

230V, 80VA max. 20-80W ∅149 ↔38 ∓28mm EAN 4000870 977712 <b>977.71</b>	230V, 105VA max. 20-105W ∅149 ↔38 ∓28mm EAN 4000870 977019 <b>977.01</b>
--	--



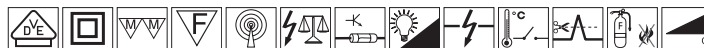
VDE Profi Transfo 230/12V  
Weiß Blanc Wit

230V, 150VA  
max. 30-150W  
∅190 ↔48 ∓39mm  
EAN 4000870 977156  
**977.15**



VDE Profi Transfo 230/12V  
Weiß Blanc Wit


230V, 200VA max. 100-200W ∅222 ↔53 ∓45mm EAN 4000870 977200 <b>977.20</b>	230V, 250VA max. 100-250W ∅222 ↔53 ∓45mm EAN 4000870 977255 <b>977.25</b>
---	---



VDE Transfo 230/12V  
Schwarz Noir Zwart

230V, 50VA  
max. 20-50W  
∅100 ↔45 ∓35mm  
EAN 4000870 979532  
**979.51**





VDE IP68 Transfo 230/12V  
 Blau / Gelb Bleu / Jaune Blauw / Geel

230V, 105VA   
 max. 35-105W  
 ∅205 ⇔95 ⚡45mm  
 EAN 4000870 977576  
**977.57**



VDE IP44 Transfo 230/12V  
 Weiß Blanc Wit

230V, 105VA  
 max. 20-105W  
 ∅144 ⇔56 ⚡20mm  
 EAN 4000870 977972  
**977.97**



VDE IP65 Transfo 230/12V  
 Schwarz Noir Zwart

230V, 60VA	230V, 105VA
max. 60W	max. 105W
∅100 ⇔71 ⚡60mm	∅100 ⇔71 ⚡60mm
EAN 4000870 977859	EAN 4000870 977866
<b>977.85</b>	<b>977.86</b>





VDE Universal Transfo 230/12V  
Weiß Blanc Wit

230V, 60VA  
max. 60W  
∅192 ⇄49 ↑35mm  
EAN 4000870 979624  
**979.62**

230V, 105VA  
max. 105W  
∅248 ⇄49 ↑35mm  
EAN 4000870 979020  
**979.02**



VDE Safety Transfo 230/12V  
Weiß Blanc Wit

230V, 60VA  
max. 60W  
∅109 ⇄82 ↑77mm  
EAN 4000870 979600  
**979.60**



VDE Safety Transfo 230/12V  
Weiß Blanc Wit

230V, 105VA  
max. 105W  
∅77 ⇄82 ↑109mm  
EAN 4000870 979112  
**979.11**

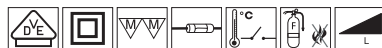
230V, 150VA  
max. 150W  
∅105 ⇄74 ↑80mm  
EAN 4000870 979150  
**979.15**

230V, 200VA  
max. 200W  
∅130 ⇄92 ↑101mm  
EAN 4000870 979204  
**979.20**



VDE Safety Transfo 230/12V  
Weiß Blanc Wit

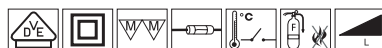
230V, 300VA  
max. 300W  
∅130 ⇄92 ↑101mm  
EAN 4000870 979303  
**979.30**



VDE Safety Transfo 230/12V  
Weiß Blanc Wit

230V, 400VA  
max. 400W  
∅177 ⇄107 ↑129mm  
EAN 4000870 979402  
**979.40**

230V, 500VA  
max. 500W  
∅177 ⇄107 ↑129mm  
EAN 4000870 979525  
**979.500**





Spice Transfo 230/12V  
Chrom matt Chrome mate Chroom mat

230V, 150VA   
max. 150W  
∅186 ⇄186 ↑63mm  
EAN 4000870 972809  
**972.80**



Spice Transfo 230/12V  
Chrom matt Chrome mate Chroom mat

230V, 210VA   
max. 210W  
∅205 ⇄205 ↑80mm  
EAN 4000870 972793  
**972.79**



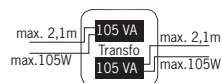
Spice Transfo 230/12V  
Chrom matt Chrome mate Chroom mat


230V, 300VA   
max. 300W  
∅205 ⇄205 ↑80mm  
EAN 4000870 972786  
**972.78**



Spice Electronic Transfo 230/12V  
Chrom matt Chrome mate Chroom mat

230V, 210VA   
max. 210W  
∅165 ⇄165 ↑40mm  
EAN 4000870 972854  
**972.85**






VDE Decorative Safety Transfo 230/12V  
Weiß Blanc Wit

230V, 200VA  
max. 200W  
∅240 ⇄90 ∓120mm  
EAN 4000870 979266  
**979.26**

230V, 300VA  
max. 300W  
∅240 ⇄90 ∓120mm  
EAN 4000870 979365  
**979.36**



VDE Decorative Safety Transfo 230/12V  
Alu matt Alu brossé Alu mat

230V, 300VA  
max. 300W  
∅240 ⇄90 ∓120mm  
EAN 4000870 979792  
**979.79**

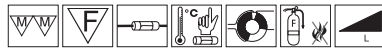


Toroidal Decorative Transfo 230/12V  
Alu matt Alu brossé Alu mat

230V, 150VA   
max. 150W  
∓110 ∅160mm  
EAN 4000870 960394  
**960.39**

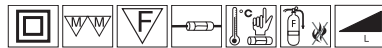
230V, 200VA   
max. 200W  
∓110 ∅160mm  
EAN 4000870 960400  
**960.40**

230V, 300VA   
max. 300W  
∓110 ∅160mm  
EAN 4000870 960417  
**960.41**



VDE Euro Transfo 230/12V  
Chrom Chrome Chroom


230V, 150VA   
max. 150W  
∓112 ∅120mm  
EAN 4000870 960097  
**960.09**



VDE Sinus Electronic Transfo 230/12V  
Chrom Chrome Chroom

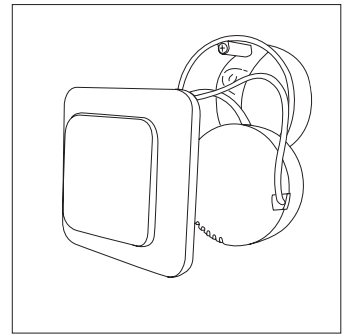
230V, 150VA   
max. 50-150W  
∅230 ⇄85 ∓79mm  
EAN 4000870 960011  
**960.01**





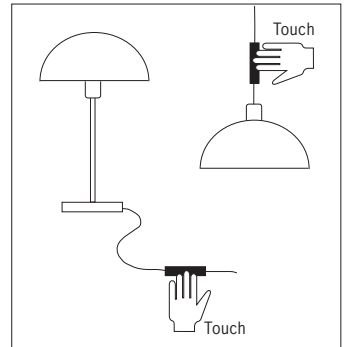
VDE Tast Dimmer 20-250VA  
Weiß Blanc Wit

230V, 250VA  
max. 20-250W  
⌀22 ø53mm  
EAN 4000870 977552  
**977.55**



Dimm-Touch 25-100W  
Eisen gebürstet Acier brossé Staal geborsteld

230V, 100VA  
max. 25-100W  
⌀90 ø20mm  
EAN 4000870 978009  
**978.00**



Fußdimmer für Glühlampen  
Gradateur à pied  
Voetdimmer voor gloeilampen  
Schwarz Noir Zwart

230V  
max. 100-500W  
⌀38 ⇔47 ⌀145mm  
EAN 4000870 977040  
**977.04**



Schnurdimmer für Glühlampen  
Gradateur  
Snoerdimmer voor gloeilampen  
Transparent Transparent Transparant

230V  
max. 40-300W  
⌀76 ⇔95 ⌀36mm  
EAN 4000870 977071  
**977.07**

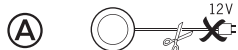


Schnurdimmer für Glühlampen  
Gradateur  
Snoerdimmer voor gloeilampen  
Schwarz Noir Zwart








230V  
max. 40-160W  
⌀76 ⇔95 ⌀36mm  
EAN 4000870 977088  
**977.08**

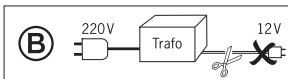


	Art.-Nr.	350 mA	12V ~ AC	12V = DC	 <b>987.59</b> 6W, IP44	 <b>975.42</b> 6W	 <b>987.54</b> 12W	
	<b>987.72</b>			●		● max. 15x <sup>ⓑ</sup>	● max. 30x <sup>ⓑ</sup>	
	<b>987.91</b> <b>987.51</b> <b>987.52</b> <b>987.56</b>		●		● max. 6x <sup>ⓑ</sup>	● max. 6x	● max. 6x max. 12x <sup>ⓑ</sup>	
	<b>988.39</b>		●		● max. 20x			
	<b>988.40</b>		●		● max. 2x <sup>ⓑ</sup>			
	<b>987.55</b>		●		● max. 3x			
	<b>290.07</b>		●					
	<b>986.95</b> <b>986.96</b> <b>986.97</b>	●						
	<b>986.98</b> <b>986.99</b> <b>987.00</b>	●						
	<b>986.93</b>	●						
	<b>986.94</b>	●						
	<b>988.38</b>	●						
	<b>974.76</b>		●					



<sup>Ⓐ</sup> Stecker der Leuchte muss abgeschnitten und mit geeigneten Anschlussklemmen neu verbunden werden.  
La prise mâle de la lampe doit être coupée et de nouveau relié à la prise qui convient.  
De stekker van de lamp moet afgesneden en met geschikte aansluitklemmen opnieuw verbonden worden.

							
	<b>975.38</b> 10W	<b>975.39</b> 30W	<b>977.85</b> 60W, IP65	<b>979.60</b> 60W	<b>979.62</b> 60W	<b>977.86</b> 105W, IP65	<b>979.02</b> 105W
			● max. 60x	● max. 60x	● max. 60x	● max. 100x	● max. 100x
			● max. 200x	● max. 200x	● max. 200x	● max. 350x	● max. 350x
			● max. 15x	● max. 15x	● max. 15x	● max. 25x	● max. 25x
			● max. 30x Ⓐ	● max. 30x Ⓐ	● max. 30x Ⓐ	● max. 50x Ⓐ	● max. 50x Ⓐ
			● max. 6x	● max. 6x	● max. 6x	● max. 10x	● max. 10x
	● max. 3x						
	● max. 3x						
		● max. 9x					
		● max. 9x					
		● max. 2x					
			● max. 2x	● max. 2x	● max. 2x	● max. 3x	● max. 3x



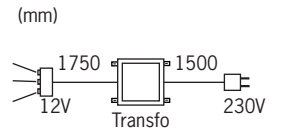
Ⓑ Ausgangssteckverbinder des Trafos muss abgeschnitten und mit geeigneten Anschlussklemmen neu verbunden werden.  
 Le connecteur à fiche de sortie de l'adaptateur doit être débranché et rebranché à la prise qui convient.  
 De steekverbinding van de trafo moet afgesneden en met geschikte aansluitklemmen opnieuw verbonden worden.





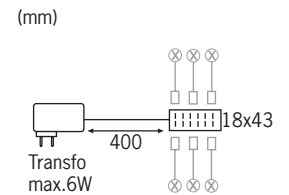
Power Supply Profi Line Floor LED  
Schwarz Noir Zwart

230/12V, 6VA  
max. 6W  
∅60 ⇔70 ∓50mm  
EAN 4000870 987599  
**987.59**



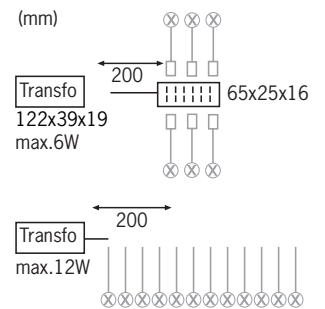
LED Power Supply UpDownlight  
Weiß Blanc Wit

230V, 6VA  
max. 6W  
∅66 ⇔44 ∓104mm  
EAN 4000870 975428  
**975.42**



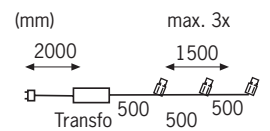
LED Power Supply 12W  
Weiß Blanc Wit

230/12V  
max. 12W  
∅122 ⇔39 ∓19mm  
EAN 4000870 987544  
**987.54**



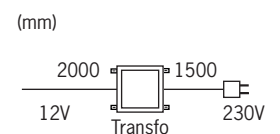
LED Power Supply Power Lens/ Spot  
Weiß Blanc Wit

230V ⚡  
max. 10W  
const. 350 mA  
∅110 ⇔50 ∓30mm  
EAN 4000870 975381  
**975.38**



VDE IP65 Transfo 230/12V  
Schwarz Noir Zwart

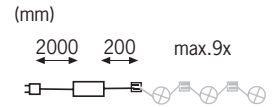
230V, 60VA ⚡	230V, 105VA ⚡
max. 60W	max. 105W
∅100 ⇔71 ∓60mm	∅100 ⇔71 ∓60mm
EAN 4000870 977859	EAN 4000870 977866
<b>977.85</b>	<b>977.86</b>





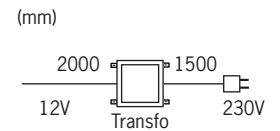
LED Power Supply Natural/ RGB Light  
Weiß Blanc Wit

230V, 30VA  
max. 30W  
const. 350 mA  
∅75 ⇔150 ∩28mm  
EAN 4000870 975398  
**975.39**



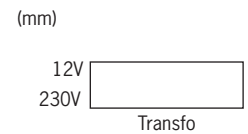
VDE Safety Transfo 230/12V  
Weiß Blanc Wit

230V, 60VA  
max. 60W  
∅109 ⇔82 ∩77mm  
EAN 4000870 979600  
**979.60**



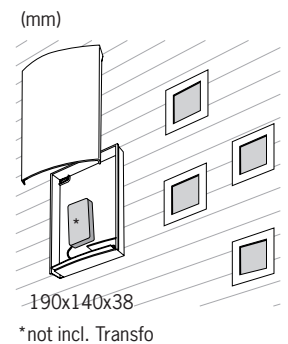
VDE Universal Transfo 230/12V  
Weiß Blanc Wit

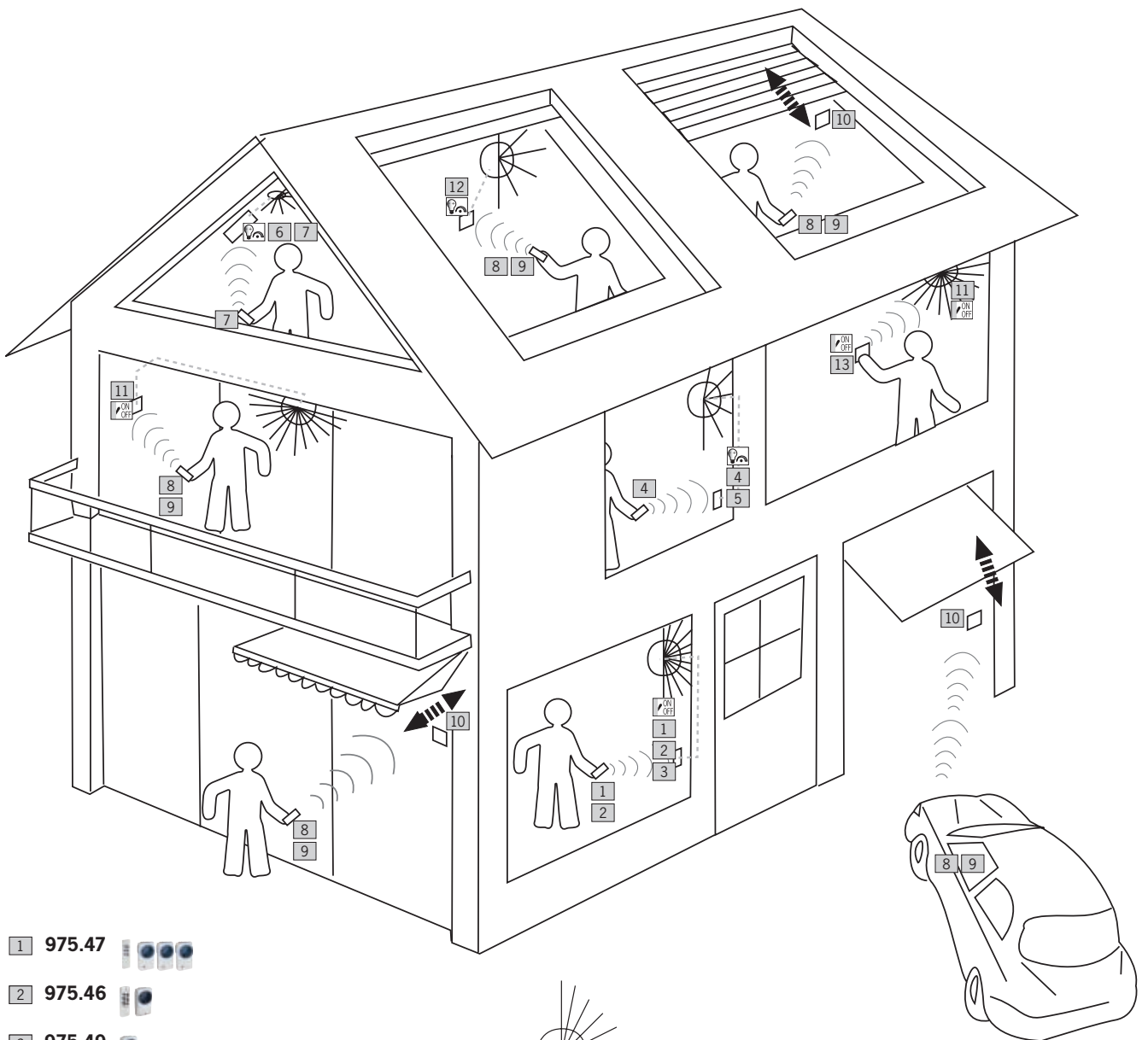
230V, 60VA max. 60W ∅192 ⇔49 ∩35mm EAN 4000870 979624 <b>979.62</b>	230V, 105VA max. 105W ∅248 ⇔49 ∩35mm EAN 4000870 979020 <b>979.02</b>
---	---















LED Installation housing  
Weiß Blanc Wit

∅38 ⇔140 ∩190mm  
EAN 4000870 975404  
**975.40**





- 1 975.47 
- 2 975.46 
- 3 975.49 
- 4 975.48 
- 5 975.50 
- 6 975.44 
- 7 977.21 
- 8 975.45 
- 9 975.51 
- 10 975.53 
- 11 975.55 
- 12 975.54 
- 13 975.52 
- 14 975.56 



Zwischenstecker Set 1500W  
230V

Funkschalter-Set, zum Ein- und Auschalten von Elektrogeräten und Lampen, durch Wände und Türen. Batterie 3VDC/CR2032 enthalten.  
Funk 433,92MHz

Kit Prise intermédiaire 1500W  
230V

Boîtier intermédiaire pour prise de courant, interrupteur sans fil pour appareils ménager et luminaires, fonctionnant au travers des parois et portes. Batterie 3VDC/CR2032 incluse.  
Fréquence 433,92MHz

Tussenstekker Set 1500W  
230V

Set draadloze schakelaars, voor het in- en uitschakelen van elektrische apparaten en lampen, door muren en deuren. Batterij 3VDC/CR2032 inbegrepen.  
Draadloze bediening 433,92MHz



1.  
Chrom matt Chrome mate Chroom mat

230V  
max. 1500W  
∅30 ⇔50 ∓90mm  
EAN 4000870 975473  
**975.47**



## Zwischenstecker Set 3500W

Funk-Zwischenstecker Set, Drahtlose Schaltung von Elektrogeräten max. 3500W. Bis zu 16x16 verschiedene Empfänger bedienbar. Durch Mauern und Türen, beliebig erweiterbar, auch Gruppenschaltung ist möglich. Kindersicherung. Batterie CR2032 enthalten.  
Funk 433,92MHz

## Kit intermédiaire pour prise de courant 3500W

Boîtier intermédiaire pour prise de courant, interrupteur sans fil pour appareils ménager d'une puissance max. de 3500W. Jusqu'à 16x16 récepteurs. Fonctionne au travers des parois et portes, sécurité enfant et possibilité de commandes «groupées». Batterie CR2032 incluse.  
Fréquence 433,92MHz

## Set tussenstekkers 3500W

Set draadloze tussenstekkers, draadloze schakeling van elektrische apparaten max. 3500W. Max. 16x16 verschillende ontvangers bedienbaar. Door muren en deuren, willekeurig uit te bouwen, ook groepsschakeling mogelijk. Kinderbeveiliging. Batterij CR2032 inbegrepen.  
Draadloze bediening 433,92MHz



2.  
Chrom matt Chrome mate Chroom mat

230V  
max. 3500W  
∅30 ⇔50 ∓90mm  
EAN 4000870 975466  
**975.46**

Zwischenstecker 3500W  
230V

Funk-Zwischenstecker, Drahtlose Schaltung von Elektrogeräten max. 3500W. Bis zu 16x16 verschiedene Empfänger bedienbar. Durch Mauern und Türen, beliebig erweiterbar, Gruppenschaltung möglich. Kindersicherung.  
Funk 433,92MHz

Prise intermédiaire 3500W  
230V

Boîtier intermédiaire pour prise de courant, fonction interrupteur sans fil pour appareils ménager d'une puissance max. de 3500W. Jusqu'à 16x16 récepteurs. Fonctionne au travers des parois et portes, fonction commandes «groupées» et sécurité enfant.  
Fréquence 433,92MHz

Tussenstekker 3500W  
230V

Draadloze tussenstekker, draadloze schakeling van elektrische apparaten max. 3500W. Max. 16x16 verschillende ontvangers bedienbaar. Door muren en deuren, willekeurig uit te bouwen, groepsschakeling mogelijk. Kinderbeveiliging.  
Draadloze bediening 433,92MHz



3.  
Chrom matt Chrome mate Chroom mat

230V  
max. 3500W  
∅30 ⇔50 ∓90mm  
EAN 4000870 975497  
**975.49**



Dimmerset 300W  
230V

Funk-Dimmerset, Drahtlose Helligkeitsregelung für Lampen und Leuchten, max. 300W. Bis zu 16x16 verschiedene Empfänger bedienbar. Durch Mauern und Türen, beliebig erweiterbar, Gruppenschaltung möglich. Kindersicherung. Batterie CR2032 enthalten. Funk 433,92MHz

Kit gradateur 300W  
230V

Boitier intermédiaire pour prise de courant, interrupteur sans fil et gradateur pour luminaires d'une puissance max. de 300W. Jusqu'à 16x16 récepteurs. Fonctionne au travers des parois et portes, sécurité enfant et possibilité de commandes «groupées». Batterie CR2032 incluse. Fréquence 433,92MHz

Dimmerset 300W  
230V

Draadloze dimmer set, draadloze lichtsterkte-regeling voor lampen, max. 300W. Max. 16x16 verschillende ontvangers bedienbaar. Door muren en deuren. Willekeurig uit te bouwen, groepschakeling mogelijk. Kinderbeveiliging. Batterij CR2032 inbegrepen. Draadloze bediening 433,92MHz

4.  
Chrom matt Chrome mate Chroom mat

230V  
max. 40-300W  
∅30 ⇔52 ∅90mm  
EAN 4000870 975480  
**975.48**

Dimmer 300W  
230V

Funk-Dimmer, Drahtlose Helligkeitsregelung für Lampen und Leuchten, max. 300W. Bis zu 16x16 verschiedene Empfänger bedienbar. Durch Mauern und Türen, beliebig erweiterbar, Gruppenschaltung möglich. Kindersicherung Funk 433,92MHz

Gradateur 300W  
230V

Boitier intermédiaire pour prise de courant, interrupteur sans fil et gradateur pour luminaires d'une puissance max. de 300W. Jusqu'à 16x16 récepteurs. Fonctionne au travers des parois et portes, sécurité enfant et possibilité de commandes «groupées». Fréquence 433,92MHz

Dimmer 300W  
230V

Draadloze dimmer, draadloze lichtsterktere-regeling voor lampen, max. 300W. Max. 16x16 verschillende ontvangers bedienbaar. Door muren en deuren. Willekeurig uit te bouwen, groepschakeling mogelijk. Kinderbeveiliging. Draadloze bediening 433,92MHz

5.  
Chrom matt Chrome mate Chroom mat

230V  
max. 40-300W  
∅30 ⇔50 ∅90mm  
EAN 4000870 975503  
**975.50**

Dimmer-Electronic-Trafo 105VA  
Halogen 12V

Schalter mit Funk, elektronischer Transformator für 12V Halogenlampen. Geeignet für Einbauleuchten. Funktion: Ein/Aus und Dimmen. Bis zu 16x16 verschiedene Empfänger bedienbar. Funk 433,92MHz

Transformateur électronique 105VA gradable  
Halogène 12V

Interrupteur radio électronique pour ampoules halogènes 12V. Adapté pour les spots encastrés. Fonctions: marche/arrêt et gradation. Jusqu'à 16x16 récepteurs. Fréquence 433,92MHz

Dimmer-Electronic-trafo 105VA  
Halogeen 12V

Schakelaar met draadloze elektronische transformator voor 12V halogeenlampen. Geschikt voor inbouwlampen. Functie: Aan/Uit en dimmen. Max. 16x16 verschillende ontvangers bedienbaar. Draadloze bediening 433,92MHz

6.  
Chrom matt Chrome mate Chroom mat

230V  
max. 30-105W  
∅125 ⇔60 ∅37mm  
EAN 4000870 975442  
**975.44**



Dimmer-Electronic-Trafo 105VA  
Halogen 12V

Schalter mit Funk, elektronischer Transformator für 12V Halogenlampen. Geeignet für Einbauleuchten. Funktion: Ein/Aus und Dimmen. Bis zu 16x16 verschiedene Empfänger bedienbar. Funk 433,92MHz

Transformateur électronique 105VA gradable  
Halogène 12V

Interrupteur radio électronique pour ampoules halogènes 12V. Adapté pour les spots encastrés. Fonctions: marche/arrêt et gradation. Jusqu'à 16x16 récepteurs. Fréquence 433,92MHz

Dimmer-Electronic-trafo 105VA  
Halogeen 12V

Schakelaar met draadloze elektronische transformator voor 12V halogeenlampen. Geschikt voor inbouwlampen. Functie: Aan/Uit en dimmen. Max. 16x16 verschillende ontvangers bedienbaar. Draadloze bediening 433,92MHz



7.  
Chrom matt Chrome mate Chroom mat

230V, 30 - 105VA  
max. 30-105W  
∅113 ⇔60 ∗40mm  
EAN 4000870 977217  
**977.21**



Handsender

Funk-Fernbedienung für Dimmer, Einbauswitcher und Garagentorantriebe. Bis zu 16x16 verschiedene Empfänger bedienbar. Beliebig viele Sender einsetzbar - auch Wechsel-, Kreuz- und Gruppenschaltung möglich. Batterie CR2032 enthalten. Funk 433,92MHz

Télécommande

Télécommande avec fonction interrupteur et gradateur, pour commutateur encastrés ou automatisme de porte de garage. Jusqu'à 16x16 récepteurs. S'adapte sur de nombreux émetteurs ou commutateurs, fonctions groupées possibles. Batterie CR2032 incluse. Fréquence 433,92MHz

Handzender

Draadloze afstandsbediening voor dimmers, inbouwschakelaars en garagepoortaanrijvingen. Max. 16x16 verschillende ontvangers bedienbaar. Willekeurig aantal zenders inzetbaar - ook wissel- en kruisschakeling, groepsschakeling mogelijk. Batterij CR2032 inbegrepen. Draadloze bediening 433,92MHz



8.  
Chrom matt Chrome mate Chroom mat

∅14 ⇔37 ∗110mm  
EAN 4000870 975459  
**975.45**



Zeitsteuerung / TIMER

Funk-Sender zur Tages- bzw. Wochenzeitschaltuhr. Funk-Timer bis zu 16 verschiedene Geräte einzeln und/oder beliebig viele Geräte zugleich einmal täglich ein- und ausschalten. Funk 433,92MHz

Timer

Timer programmable commandant jusqu'à 16 appareils différents individuels ou groupés avec fonction interrupteur et gradateur. Programmation possible pour une action par jour. Fréquence 433,92MHz

Tijd klok / TIMER

Draadloze ontvanger voor dag- of weeschakelklok. Draadloze timer om max. 16 verschillende apparaten apart en/of een willekeurig aantal gezamenlijk dagelijks 1x in - en uit te schakelen. Draadloze bediening 433,92MHz



9.  
Chrom matt Chrome mate Chroom mat

∅22 ⇔61 ∗155mm  
EAN 4000870 975510  
**975.51**



Jalousieschalter potentialfrei 1000W  
12-230V

Funkeinbau-Schalter, Steuerung von Markisen, Rollläden, Jalousien sowie Schiebetor- und Garagenantrieben, wechselseitige Polung bzw. Phasenumkehr bis 230V. Automatische Abschaltung nach 2 Min., Verwendung als Zeitschalter. Beliebige Funk-Sender einsetzbar (Wechselschaltung).

Funk 433,92MHz

Télécommande pour stores 1000W  
12-230V

Boîtier encastré pour stores fonctionnant avec télécommande, pour volets roulants, automatisme de portes. Coupure automatique après 2 mn. Polarisation alternative jusqu'à 230V. Se désactive automatiquement après 2 mn. d'utilisation, fonction Timer, commandes groupées possibles.

Fréquence 433,92MHz

Jaloezieschakelaar potentiaalvrij 1000W  
12-230V

Draadloze inbouwschakelaar voor het bedienen van markiezen, rolluiken, jaloezieën, schuifpoorten en garagepoorten, afwisselende polariteit resp. faseomkering tot 230V. Automatische uitschakeling na 2 min., gebruik als tijdschakelaar. Willekeurig aantal draadloze zenders instelbaar.

Draadloze bediening 433,92MHz



10.  
Chrom matt Chrome mate Chroom mat

230V  
max. 1000W  
Ø30 ⇔50 ⌀50mm  
EAN 4000870 975534  
**975.53**

Einbauschalter 1000W  
230V

Funkeinbau-Schalter, Einbau in Verteilerdosen, Zwischendecken, Lichtblenden, Möbel, usw. Bedienung von Lichtanlagen, Innen- und Außen, für Hochvoltlampen (230V). Beliebige Funk-Sender einsetzbar (Wechselschaltung).

Funk 433,92MHz

Interrupteur radio encastré 1000W  
230V

Télécommande avec fonction interrupteur, encastrable dans les boîtiers électriques, faux plafonds, meubles, intérieur-extérieur, pour courant alternatif 230V. Permet une utilisation simultanée de plusieurs télécommande.

Fréquence 433,92MHz

Inbouwschakelaar 1000W  
230V

Draadloze inbouwschakelaar, inbouw in aftakdozen, tussenplafonds, blindeerkleppen, meubels, enz. Bedienung von Lichtinstallaties, binnen en buiten, voor hoogvoltlampen (230V). Willekeurig aantal draadloze zenders inzetbaar (wisselschakeling).

Draadloze bediening 433,92MHz



11.  
Chrom matt Chrome mate Chroom mat

230V  
max. 1000W  
Ø30 ⇔50 ⌀50mm  
EAN 4000870 975558  
**975.55**

Einbau-Dimmer 300VA  
230V

Funkeinbau-Dimmer, Einbau in Verteilerdosen, Zwischendecken, Lichtblenden, Möbel, usw. Bedienung von Lichtanlagen, Einbauleuchten, Glühlampen, innen- und außen, für Hochvoltlampen (230V). Beliebige Funk-Sender einsetzbar (Wechselschaltung).

Funk 433,92MHz

Gradateur radio encastré 300VA  
230V

Télécommande avec gradateur encastrable dans les boîtiers électriques, faux plafonds, meubles etc. Idéal pour spots encastrés, lampes incandescentes, intérieur ou extérieur, système d'éclairage pour courant alternatif 230V.

Fréquence 433,92MHz

Inbouwdimmer 300VA  
230V

Draadloze inbouwdimmer, inbouw in aftakdozen, tussenplafonds, blindeerkleppen, meubels, enz. Bedienung von Lichtinstallaties, inbouwlampen, gloeilampen, binnen en buiten, voor hoogvoltlampen (230V). Willekeurig aantal draadloze zenders inzetbaar (wisselschakeling).

Draadloze bediening 433,92MHz



12.  
Chrom matt Chrome mate Chroom mat

230V  
max. 60-300W  
Ø50 ⇔50 ⌀50mm  
EAN 4000870 975541  
**975.54**



## Wandsender

Funkwandschalter, KEIN Stemmen, Bohren.  
Auf Glas, Holz oder Fliesen möglich. Für alle Empfängerarten. Beliebig viele Wandsender zugleich einsetzbar, Wechsel und Kreuzschaltung möglich, auch durch Wände und Türen. Batterie A23/12VDC + Doppelklebe.  
Funk 433,92MHz

## Télécommande murale

Télécommande murale ne nécessitant pas perçage pour être installée. Se pose sur du bois, verre ou tapisserie, pour tous types de sources. Plusieurs télécommandes de ce type peuvent être utilisées simultanément. Fonctionne au travers des parois et portes. Contient batterie A23/12VDC + double face.  
Fréquence 433,92MHz

## Muurzender

Draadloze muurschakelaar, GEEN uitbeitelen, boren, vuil. Op glas, hout of tegels mogelijk. Voor alle ontvangertypes. Willekeurig aantal muurzenders tegelijk inzetbaar, wissel- en kruis-schakeling mogelijk, ook door muren en deuren. Batterij A23/12VDC + dubbel lijm.  
Draadloze bediening 433,92MHz



13.  
Weiß Blanc Wit

∅17 ⇄80 ∅80mm  
EAN 4000870 975527

975.52



## Profi Funk Bewegungsmelder

Bewegungsmelder sind eine gute Sache: Ohne lange nach dem Lichtschalter zu suchen geht das Licht an, sobald sich jemand in der Nähe aufhält. Allerdings kann die Installation eines solchen Apparates aufwändig sein, da zusätzliche Kabelwege erforderlich sind.

Mit dem Paulmann Funk Bewegungsmelder hingegen wird die Montage ganz einfach: Er passt sich nahtlos ein in die Serie der mit Funkempfänger ausgestatteten Paulmann-Geräte (Trafos, Vorschaltgeräte, Steckdosenschalter, etc.).

In einem Bereich bis zu 35 Meter werden alle empfangsfähigen Installationen angesteuert. Dabei können Bewegungen in bis zu 10 Meter Entfernung problemlos erfasst werden.

Der Erfassungswinkel und die Schaltzeit sind stufenlos einstellbar. Auch der Dämmerungssensor kann entsprechend der tatsächlichen Lichtverhältnisse manuell justiert werden.

Durch Schutzart IP23 ist der Funk Bewegungsmelder insbesondere für Installationen im Außenbereich geeignet.

## Profi détecteurs de mouvements radio

Les détecteurs de mouvements sont très appréciés: nul besoin de rechercher l'interrupteur, la lumière s'allume automatiquement lors de votre passage... Toutefois l'installation de ce genre d'appareils peut être fastidieuse, du fait des câblages supplémentaires à mettre en place...

Avec le détecteur de mouvements radiocommandé Paulmann, la mise en place est aisée, puisque ce dispositif communique avec les autres appareils radiocommandés de la gamme Paulmann (transformateurs, interrupteur, gradateur...), le tout dans une zone de 35m. Tous les mouvements situés dans un champ de 10m du détecteur, sont repérés.

L'angle, la minuterie, et la sensibilité sont réglables selon différents paliers prédéfinis.

Grâce à son indice de protection IP23, ce système peut être installé en extérieur.

## Profi draadloze bewegingsmelders

Bewegingsmelders zijn heel handig: Zonder lang naar de lichtknop te hoeven zoeken gaat het licht aan, zodra zich iemand in de buurt bevindt. De installatie van zo'n apparaat kan echter heel veel moeite kosten, omdat er extra kabelwegen noodzakelijk zijn.

Met de draadloze bewegingsmelder van Paulmann daarentegen, wordt de montage heel eenvoudig: Hij integreert zich naadloos in de serie van Paulmann apparaten die voorzien zijn van een draadloze ontvanger (trafo's, voorschakelapparaten, stopcontactschakelaars, enz.). In een omtrek van 35 meter worden alle installaties bestuurd die voor ontvangst gereed zijn. Hierbij kunnen bewegingen tot op een afstand van 10 meter zonder problemen gedetecteerd worden.

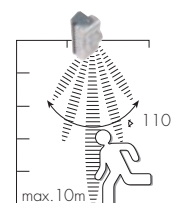
De detectiehoek en de schakeltijd zijn traploos instelbaar. Ook de schemeringssensor kan aan de daadwerkelijke lichtomstandigheden aangepast en handmatig ingesteld worden. Door de beveiligingsklasse IP23 is de draadloze bewegingsmelder vooral geschikt voor installaties buitenshuis.



14.  
Chrom matt Chrome mate Chroom mat

∅55 ⇄180 ∅155mm  
EAN 4000870 975565

975.56







Feinsicherungen, 3er-Pack  
Fusible, pack de 3  
Zekeringen, pak van 3 stks

0,63Amp.



EAN 4000870 007662  
**979.9969**

1Amp.



EAN 4000870 979198  
**979.9919**

1,25Amp.



EAN 4000870 979129  
**979.12**

1,6Amp.



EAN 4000870 979297  
**979.9929**

2Amp.



EAN 4000870 979396  
**979.9939**

2,5Amp.



EAN 4000870 007679  
**979.9979**

3,15Amp.



EAN 4000870 006412  
**979.9949**

5Amp.



EAN 4000870 006436  
**979.9989**

TIP



TIP Transfo 230/12V  
Weiß Blanc Wit

230V, 70VA  
max. 20-70W  
∅125 ⇄38 ⚙28mm  
EAN 4000870 977873  
**977.87**

230V, 105VA  
max. 20-105W  
∅125 ⇄38 ⚙28mm  
EAN 4000870 977880  
**977.88**



TIP Transfo 230/12V  
Weiß Blanc Wit

230V, 150VA  
max. 30-150W  
∅190 ⇄48 ⚙39mm  
EAN 4000870 977897  
**977.89**





ECO Transfo 230/12V  
Weiß Blanc Wit

230V, 80VA  
max. 20-80W  
∅125 ⇄38 ⇄28mm  
EAN 4000870 977729  
**977.72**



ECO Transfo 230/12V  
Weiß Blanc Wit

230V, 105VA  
max. 20-105W  
∅125 ⇄38 ⇄28mm  
EAN 4000870 977026  
**977.02**



ECO Transfo 230/12V  
Weiß Blanc Wit

230V, 150VA  
max. 30-150W  
∅190 ⇄48 ⇄39mm  
EAN 4000870 977163  
**977.16**



# Konventionelle Leuchtmittel

## Lampes conventionnelles

### Conventionele lampen

- 395 Globe  
Globe  
Globe
- 400 Birnenlampen  
Poirettes  
Schakelbordlampen
- 401 Tropfenlampen  
Spheriques  
Kogellampen
- 403 Kerzenlampen  
Flammes  
Kaarslampen
- 412 Allgebrauchslampen  
Standard  
Standaard gebruikslampen
- 418 Rustika  
Rustika  
Rustika
- 419 Röhrenlampen  
Tubes fluorescent  
Buislampen
- 420 Reflektorlampen  
Réflecteurs  
Reflectorlampen
- 424 Soffite, Linienlampen  
Linolite, Ampoules lineares  
Etalagelamp, Lineaire lampen
- 425 Speziallampen  
Lampes spéciales  
Speciaallampen





Double-Life

Klar Clair Helder				
	E27 ø 120mm ⇅ 169mm 6	E27 ø 95mm ⇅ 138mm 4	E27 ø 80mm ⇅ 123mm 5	E27 ø 60mm ⇅ 86mm 12
40W			<b>112.40</b> 4000870 112403	<b>113.40</b> 4000870 113400
60W	<b>110.60</b> 4000870 110607	<b>111.60</b> 4000870 111604		<b>113.60</b> 4000870 113608



Double-Life

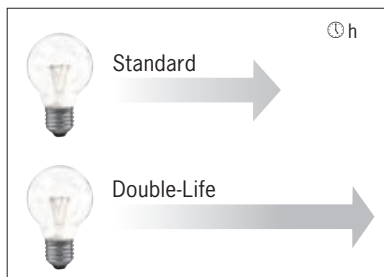
Satin Satin Satijn			Imatt Dépoli Mat		
	E27 ø 95mm ⇅ 138mm 4	E27 ø 80mm ⇅ 123mm 5	E27 ø 60mm ⇅ 86mm 6	E27 ø 60mm ⇅ 86mm 12	E14 ø 60mm ⇅ 91mm 6
25W					<b>125.20</b> 4000870 125205
40W	<b>121.40</b> 4000870 121405	<b>122.40</b> 4000870 122402	<b>123.40</b> 4000870 123409	<b>123.42</b> 4000870 123423	<b>125.40</b> 4000870 125403
60W	<b>121.60</b> 4000870 121603	<b>122.60</b> 4000870 122600	<b>123.60</b> 4000870 123607	<b>123.62</b> 4000870 123621	
100W	<b>121.00</b> 4000870 121009				





Double-Life

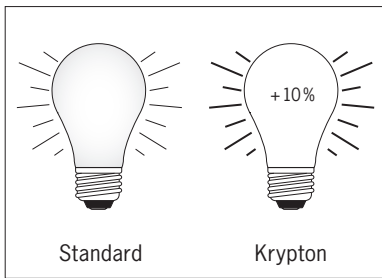
	Softopal	Soft-opale	Softopaal				
	E27 ø 120mm ⇅ 169mm 6	E27 ø 95mm ⇅ 137mm 4	E27 ø 80mm ⇅ 123mm 5	E27 ø 60mm ⇅ 86mm 6	E27 ø 60mm ⇅ 86mm 12	E14 ø 60mm ⇅ 91mm 6	E14 ø 50mm ⇅ 80mm 8
25W				<b>103.20</b> 4000870 103203		<b>106.20</b> 4000870 106204	<b>105.20</b> 4000870 105207
40W	<b>100.40</b> 4000870 100400	<b>101.401</b> 4000870 101407	<b>102.40</b> 4000870 102404	<b>103.40</b> 4000870 103401	<b>103.41</b> 4000870 103418	<b>106.40</b> 4000870 106402	<b>105.40</b> 4000870 105405
60W	<b>100.60</b> 4000870 100608	<b>101.601</b> 4000870 101605	<b>102.60</b> 4000870 102602	<b>103.60</b> 4000870 103609	<b>103.61</b> 4000870 103616	<b>106.60</b> 4000870 106600	
75W	<b>100.70</b> 4000870 100707	<b>101.701</b> 4000870 101704					
100W	<b>100.00</b> 4000870 100004	<b>101.001</b> 4000870 101001	<b>102.00</b> 4000870 102008				



**Double-Life**  
 Hält doppelt so lange wie herkömmliche Glühlampen. Durch die klassisch runde Form wird jede Leuchte optisch aufgewertet. Eine Alternative zur normalen Allgebrauchslampe.

**Double-Life**  
 Dure deux fois plus longtemps qu'une ampoule traditionnelle. La forme en globe valorise optiquement tout type de luminaire. Le source lumineuse est ainsi au centre de l'agencement de la pièce.

**Double-Life**  
 Brandt dubbel zo lang dan de gebruikelijke gloeilampen. Door de klassieke ronde vorm wordt elke lamp optisch opgewaardeerd. Een alternatief voor de normale lamp, voor alledaagse doeleinden.



**Krypton**  
 Diese Lampe setzt auf innere Werte: Sie ist mit edlem Kryptongas gefüllt, dadurch wird die Lichtausbeute um 10 Prozent erhöht. In verschiedenen Formen und Wattagen erhältlich.

**Krypton**  
 Un rendement accru pour une même consommation. Cette ampoule contient du gaz rare Krypton qui accroît son rendement lumineux de 10%. Disponible en plusieurs formes et puissances.

**Krypton**  
 Deze lamp zet in op innerlijke waarden: Ze is gevuld met edel kryptongas, daardoor wordt de lichtsterkte 10 procent hoger. In verschillende vormen en wattages verkrijgbaar.



	Softopal Soft-opale Softopaal	
	E27 ø 45mm ⇕ 70mm 8	E14 ø 45mm ⇕ 75mm 8
25W	<b>104.21</b> 4000870 104217	<b>432.21</b> 4000870 432211
40W	<b>104.41</b> 4000870 104415	<b>432.41</b> 4000870 432419
60W	<b>104.61</b> 4000870 104613	<b>432.61</b> 4000870 432617



	Gold Doré Goud			
	E27 ø 95mm ⇕ 138mm 4	E27 ø 80mm ⇕ 123mm 5	E27 ø 60mm ⇕ 86mm 6	E14 ø 60mm ⇕ 91mm 6
25W				<b>196.27</b> 4000870 196274
40W	<b>191.47</b> 4000870 191477		<b>193.47</b> 4000870 193471	<b>196.47</b> 4000870 196472
60W	<b>191.67</b> 4000870 191675	<b>192.67</b> 4000870 192672	<b>193.67</b> 4000870 193679	





**Eiskristall**  
 Ein Wintertraum für wohlige Wohnerlebnisse: Die Eiskristall-Struktur auf dieser Lampe bricht das Licht viele tausend Male und sorgt so für interessante Reflexionen und Lichtspiele. Auch im ausgeschalteten Zustand ein optischer Lichtblick.

**Granité**  
 Une finition originale pour un effet très décoratif. La structure givrée du verre diffuse la lumière en des milliers de points formant des jeux de lumière. Aussi attirante éteinte qu'allumée.

**IJskristal**  
 Een winterdroom voor een behaaglijk woongevoel: De ijskristal-structuur op deze lamp breekt het licht duizenden keren en zorgt zo voor interessante reflecties en lichtspelen. Ook uitgeschakeld is ze een optisch genot.



	Eiskristall klar	Granité clair	IJskristal holder			
	E27 ø 120mm ⇅ 169mm 6	E27 ø 95mm ⇅ 138mm 4	E27 ø 80mm ⇅ 123mm 5	E27 ø 60mm ⇅ 86mm 6	E14 ø 60mm ⇅ 91mm 6	E14 ø 50mm ⇅ 80mm 8
25W					<b>136.20</b> 4000870 136201	<b>135.20</b> 4000870 135204
40W		<b>131.40</b> 4000870 131404	<b>132.40</b> 4000870 132401	<b>133.40</b> 4000870 133408	<b>136.40</b> 4000870 136409	<b>135.40</b> 4000870 135402
60W	<b>130.60</b> 4000870 130605	<b>131.60</b> 4000870 131602	<b>132.60</b> 4000870 132609	<b>133.60</b> 4000870 133606	<b>136.60</b> 4000870 136607	
100W	<b>130.00</b> 4000870 130001	<b>131.00</b> 4000870 131008				



	Eiskristall Bernstein	Granité ambré	IJskristal Bernstein			
	E27 ø 120mm ⇅ 169mm 6	E27 ø 95mm ⇅ 138mm 4	E27 ø 80mm ⇅ 123mm 5	E27 ø 60mm ⇅ 86mm 6	E14 ø 60mm ⇅ 91mm 6	E14 ø 50mm ⇅ 80mm 8
40W		<b>131.47</b> 4000870 131473	<b>132.47</b> 4000870 132470	<b>133.47</b> 4000870 133477	<b>136.47</b> 4000870 136478	<b>135.47</b> 4000870 135471
60W	<b>130.67</b> 4000870 130674	<b>131.67</b> 4000870 131671	<b>132.67</b> 4000870 132678	<b>133.67</b> 4000870 133675		
100W	<b>130.07</b> 4000870 130070	<b>131.07</b> 4000870 131077				



**Krokoeis**  
Hochwertiges Krokodilleder oder zarte Eisblumen am Winterfenster: Daran erinnert die Oberflächenstruktur dieser edlen Lampe. Sorgt in der satinierten Variante für weiches, wohnliches Licht und in der klaren Variante für ein brillantes, strahlendes Ambiente.

**Givré**  
Une finition travaillée pour un effet très original. Dans la version satinée, l'alternance de la surface travaillée et du verre lisse produit des effets agréablement contrastés.

**Kroko-ijs**  
Hoogwaardig krokodillenleer of tere ijsbloemen op het winterraam: daaraan doet de oppervlaktestructuur van deze edele lamp denken. Zorgt in de gesatineerde variant voor zacht, behaaglijk licht en in de heldere variant voor een briljante, stralende ambiance.



	Krokoeis klar Givré clair Craquelé helder	
	E27 ø 95mm ⇅ 138mm 4	E27 ø 80mm ⇅ 123mm 5
25W		
40W		
60W	<b>141.61</b> 4000870 141618	<b>142.61</b> 4000870 142615
100W		

	Krokoeis satin Givré satin Craquelé satijn		
	E27 ø 95mm ⇅ 138mm 4	E27 ø 80mm ⇅ 123mm 5	E14 ø 60mm ⇅ 91mm 6
			<b>143.29</b> 4000870 143292
			<b>143.49</b> 4000870 143490
	<b>141.69</b> 4000870 141694	<b>142.69</b> 4000870 142691	
	<b>141.09</b> 4000870 141090		



	Krokoeis gold Givré doré Craquelé goud					
	E27 ø 120mm ⇅ 169mm 6	E27 ø 95mm ⇅ 138mm 4	E27 ø 80mm ⇅ 123mm 5	E27 ø 60mm ⇅ 86mm 6	E14 ø 60mm ⇅ 91mm 6	E14 ø 50mm ⇅ 80mm 8
25W				<b>149.20</b> 4000870 149201	<b>143.20</b> 4000870 143209	<b>144.20</b> 4000870 144206
40W	<b>140.40</b> 4000870 140406	<b>141.40</b> 4000870 141403	<b>142.40</b> 4000870 142400	<b>149.40</b> 4000870 149409	<b>143.40</b> 4000870 143407	<b>144.40</b> 4000870 144404
60W	<b>140.60</b> 4000870 140604	<b>141.60</b> 4000870 141601	<b>142.60</b> 4000870 142608	<b>149.60</b> 4000870 149607	<b>143.60</b> 4000870 143605	
100W	<b>140.00</b> 4000870 140000	<b>141.00</b> 4000870 141007				







**Kopfspiegel**

Diese Globe hat einen entscheidenden Vorteil: Der Kopf ist silber verspiegelt. Dadurch wird ein blendfreies Licht erzeugt, da der Kopfspiegel das Licht reflektiert und so für eine indirekte Beleuchtung sorgt.

**Calotte**

Cette Globe équipée d'une calotte argentée. Cette dernière produit un éclairage indirect non-éblouissant.

**Kopfspiegel**

Dit Globe heeft een beslissend voordeel: de kop is zilver gespiegeld. Daardoor wordt een licht geproduceerd dat niet verblindt, omdat de kopspiegel het licht reflecteert en zo voor een indirecte verlichting zorgt.



	Silber	Argent	Zilver	
	E27 ø 120mm ⇄ 169mm 1		E27 ø 95mm ⇄ 138mm 1	
60W	<b>150.60</b> 4000870 150603		<b>151.60</b> 4000870 151600	



**Ringspiegel**

Die ideale Verbindung aus gerichtetem und gleichzeitig blendfreiem Licht. Die Verspiegelung dieser klassisch runden Lampe legt sich wie ein Ring um den Glaskörper. Vorne lässt sie Licht hindurch, aber eine seitliche Blendung wird hundertprozentig verhindert.

**Anneau**

La combinaison idéale de l'éclairage directionnel et d'ambiance. Un anneau métallisé laisse passer la lumière vers l'avant tout en évitant un éblouissement sur les côtés.

**Ringspiegel**

De ideale verbinding van licht dat tegelijk gericht kan worden maar toch niet verblindt. De spiegeling van deze klassiek ronde lamp ligt als een ring om het glazen lichaam. Aan de voorkant schijnt licht, maar aan de zijkanten is het licht van dien aard dat u gegarandeerd niet verblind raakt.



	Silber	Argent	Zilver	
	E27 ø 120mm ⇄ 169mm 1		E27 ø 95mm ⇄ 138mm 1	
60W	<b>153.60</b> 4000870 153604		<b>154.60</b> 4000870 154601	



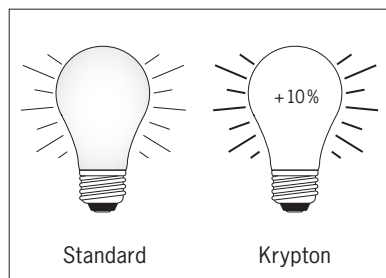
Birnenlampen Poirettes Schakelbordlampen



	Klar Clair Helder	Imatt Dépoli Mat	Rot Rouge Rood	Gelb Jaune Geel	Grün Vert Groen	TV - Blau TV - Bleu TV - Blauw
	E14 ø 25mm ⇄ 60mm 16					
15W	<b>800.10</b> 4000870 800102	<b>801.10</b> 4000870 801109	<b>800.11</b> 4000870 800119	<b>800.12</b> 4000870 800126	<b>800.13</b> 4000870 800133	<b>810.10</b> 4000870 810101
25W	<b>800.20</b> 4000870 800201	<b>801.20</b> 4000870 801208				



	Klar Clair Helder			Imatt Dépoli Mat			Softopal Soft-opale Softopaal	
	E27 ø 45mm ⇕ 70mm 8	E14 ø 45mm ⇕ 75mm 8	B22d ø 45mm ⇕ 70mm 8	E27 ø 45mm ⇕ 70mm 8	E14 ø 45mm ⇕ 75mm 8	B22d ø 45mm ⇕ 70mm 8	E27 ø 45mm ⇕ 70mm 8	E14 ø 45mm ⇕ 75mm 8
8W				<b>128.08</b> 4000870 128084	<b>127.08</b> 4000870 127087			
15W	<b>118.10</b> 4000870 118108	<b>117.10</b> 4000870 117101		<b>128.10</b> 4000870 128107	<b>127.10</b> 4000870 127100			<b>432.10</b> 4000870 432105
25W	<b>118.20</b> 4000870 118207	<b>117.20</b> 4000870 117200	<b>118.21</b> 4000870 118214	<b>128.20</b> 4000870 128206	<b>127.20</b> 4000870 127209	<b>128.21</b> 4000870 128213	<b>104.20</b> 4000870 104200	<b>432.20</b> 4000870 432204
40W	<b>118.40</b> 4000870 118405	<b>117.40</b> 4000870 117408	<b>118.41</b> 4000870 118412	<b>128.40</b> 4000870 128404	<b>127.40</b> 4000870 127407	<b>128.41</b> 4000870 128411	<b>104.40</b> 4000870 104408	<b>432.40</b> 4000870 432402
60W	<b>118.60</b> 4000870 118603	<b>117.60</b> 4000870 117606	<b>118.61</b> 4000870 118610	<b>128.60</b> 4000870 128602	<b>127.60</b> 4000870 127605	<b>128.61</b> 4000870 128619	<b>104.60</b> 4000870 104606	<b>432.60</b> 4000870 432600



**Krypton**  
Diese Lampe setzt auf innere Werte: Sie ist mit edlem Kryptongas gefüllt, dadurch wird die Lichtausbeute um 10 Prozent erhöht. In verschiedenen Formen und Wattagen erhältlich.

**Krypton**  
Un rendement accru pour une même consommation. Cette ampoule contient du gaz rare Krypton qui accroît son rendement lumineux de 10%. Disponible en plusieurs formes et puissances.

**Krypton**  
Deze lamp zet in op innerlijke waarden: Ze is gevuld met edel kryptongas, daardoor wordt de lichtsterkte 10 procent hoger. In verschillende vormen en wattages verkrijgbaar.



	Softopal Soft-opale Softopaal	
	E27 ø 45mm ⇕ 70mm 8	E14 ø 45mm ⇕ 75mm 8
25W	<b>104.21</b> 4000870 104217	<b>432.21</b> 4000870 432211
40W	<b>104.41</b> 4000870 104415	<b>432.41</b> 4000870 432419
60W	<b>104.61</b> 4000870 104613	<b>432.61</b> 4000870 432617



	Rot Rouge Rood		Gelb Jaune Geel		Grün Vert Groen		Blau Bleu Blauw	
	E27 ø 45mm ⇕ 70mm 8	E14 ø 45mm ⇕ 75mm 8	E27 ø 45mm ⇕ 70mm 8	E14 ø 45mm ⇕ 75mm 8	E27 ø 45mm ⇕ 70mm 8	E14 ø 45mm ⇕ 75mm 8	E27 ø 45mm ⇕ 70mm 8	E14 ø 45mm ⇕ 75mm 8
25W	<b>401.31</b> 4000870 401316	<b>401.21</b> 4000870 401217	<b>401.32</b> 4000870 401323	<b>401.22</b> 4000870 401224	<b>401.33</b> 4000870 401330	<b>401.23</b> 4000870 401231	<b>401.34</b> 4000870 401347	<b>401.24</b> 4000870 401248



	Flame Flammé Flame
	E14 ø 45mm ⇅ 75mm 8
25W	<b>412.20</b> 4000870 412206
40W	<b>412.40</b> 4000870 412404



**Kopfspiegel**

Diese Tropfenlampe hat einen entscheidenden Vorteil: Der Kopf ist silber oder gold verspiegelt. Dadurch wird ein blendfreies Licht erzeugt, da der Kopfspiegel das Licht reflektiert und so für eine indirekte Beleuchtung sorgt.

**Calotte**

Cette spherique équipée d'une calotte argentée où dorée. Cette dernière produit un éclairage indirect non-éblouissant.

**Kopfspiegel**

Dit kogellampen heeft een beslissend voordeel: de kop is zilver of goud gespiegeld. Daardoor wordt een licht geproduceerd dat niet verblindt, omdat de kopspiegel het licht reflecteert en zo voor een indirecte verlichting zorgt.



	Silber Argent Zilver	Gold Doré Goud
	E14 ø 45mm ⇅ 75mm 8	
25W	<b>300.20</b> 4000870 300206	<b>302.20</b> 4000870 302200
40W	<b>300.40</b> 4000870 300404	<b>302.40</b> 4000870 302408





**Cosyball**

Glühlampen sind mehr als nur Mittel zum Zweck. Die "Cosyball" mit ihrer sanft geschwungenen Form ist hierfür der Beweis. Wie ein im Fluss erstarrter Tropfen vereint sie Eleganz und Anmut - und sorgt im eingeschalteten Zustand für wohnliches Licht.

**Cosyball**

Les ampoules peuvent être davantage que de simples sources lumineuses. L'ampoule «Cosyball» avec sa forme dynamique et décorative en est la parfaite illustration. Son esthétique particulièrement décorative permet de créer des ambiances personnalisées.

**Cosyball**

Gloeilampen zijn meer dan alleen maar een middel om het doel te bereiken. De "Cosyball" met haar zacht gebogen vorm is hiervoor het bewijs. Net als een druppel die in zijn vloeiende beweging verstarde is, is ze tegelijk elegant en gratieus en zorgt ze voor een behaaglijk licht als ze ingeschakeld is.

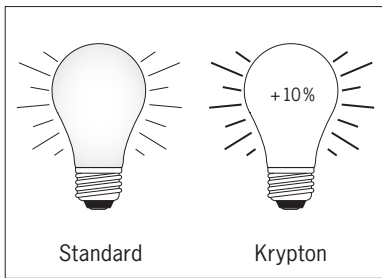


	Satin Satin Satijn
	E14 ø 45mm ⇅ 100mm 8
25W	<b>516.20</b> 4000870 516201
40W	<b>516.40</b> 4000870 516409



	Klar Clair Helder			Imatt Dépoli Mat				Softopal Soft-opale Softopaal
	E27 ø 35mm ⇅ 95mm 10	E14 ø 35mm ⇅ 97mm 10	B22d ø 35mm ⇅ 95mm 10	E27 ø 35mm ⇅ 95mm 10	E14 ø 35mm ⇅ 97mm 10	B22d ø 35mm ⇅ 95mm 10	B15d ø 35mm ⇅ 97mm 10	E14 ø 35mm ⇅ 97mm 10
8W				<b>444.08</b> 4000870 444085	<b>449.08</b> 4000870 449080			
15W		<b>448.10</b> 4000870 448106			<b>449.10</b> 4000870 449103			
25W	<b>443.20</b> 4000870 443200	<b>448.20</b> 4000870 448205		<b>444.20</b> 4000870 444207	<b>449.20</b> 4000870 449202		<b>447.20</b> 4000870 447208	<b>431.20</b> 4000870 431207
40W		<b>448.40</b> 4000870 448403	<b>441.41</b> 4000870 441411	<b>444.40</b> 4000870 444405	<b>449.40</b> 4000870 449400	<b>444.41</b> 4000870 444412	<b>447.40</b> 4000870 447406	<b>431.40</b> 4000870 431405
60W	<b>443.60</b> 4000870 443606	<b>448.60</b> 4000870 448601		<b>444.60</b> 4000870 444603	<b>449.60</b> 4000870 449608			<b>431.60</b> 4000870 431603





**Krypton**  
 Diese Lampe setzt auf innere Werte: Sie ist mit edlem Kryptongas gefüllt, dadurch wird die Lichtausbeute um 10 Prozent erhöht. In verschiedenen Formen und Wattagen erhältlich.

**Krypton**  
 Un rendement accru pour une même consommation. Cette ampoule contient du gaz rare Krypton qui accroît son rendement lumineux de 10%. Disponible en plusieurs formes et puissances.

**Krypton**  
 Deze lamp zet in op innerlijke waarden: Ze is gevuld met edel kryptongas, daardoor wordt de lichtsterkte 10 procent hoger. In verschillende vormen en wattages verkrijgbaar.



	Softopal Soft-opale Softopaal
	E14 ø 35mm ⇅ 97mm 10
25W	<b>431.21</b> 4000870 431214
40W	<b>431.41</b> 4000870 431412
60W	<b>431.61</b> 4000870 431610



	Gold Doré Goud	Wachs Cire Wax	Flame Flammé Flame	Rot Rouge Rood	Gelb Jaune Geel	Grün Vert Groen	Blau Bleu Blauw
	E14 ø 35mm ⇅ 97mm 10	E14 ø 35mm ⇅ 97mm 10	E14 ø 35mm ⇅ 97mm 10	E14 ø 35mm ⇅ 97mm 10	E14 ø 35mm ⇅ 97mm 10	E14 ø 35mm ⇅ 97mm 10	E14 ø 35mm ⇅ 97mm 10
25W	<b>491.20</b> 4000870 491201	<b>408.20</b> 4000870 408209	<b>411.20</b> 4000870 411209	<b>402.21</b> 4000870 402214	<b>402.22</b> 4000870 402221	<b>402.23</b> 4000870 402238	<b>402.24</b> 4000870 402245
40W	<b>491.40</b> 4000870 491409	<b>408.40</b> 4000870 408407	<b>411.40</b> 4000870 411407				



**Multicolor**

Für ein frisches Ambiente muss man nicht gleich neu tapezieren - manchmal reicht auch einfach nur ein Eimer Farbe. Diese Erkenntnis gilt ebenfalls für die Wohnraumgestaltung mit Licht: Wenn die alte Leuchte nichts mehr hergibt, gehört sie noch lange nicht zum alten Eisen. Denn jetzt gibt es eine einfache Methode neue Lichtakzente zu setzen. Durch die raffinierte Mehrfach-Lackierung sorgt dieses Leuchtmittel für einen farbigen Übergangseffekt, ohne dass mehrere Lichtquellen erforderlich wären. Insbesondere helle Lampenschirme erstrahlen in dem mehrfarbigen Licht dieses pfiffigen Produkts. Erhältlich in den gängigen Fassungsgrößen E14 (Kerze) und E27 (AGL) und damit in (fast) allen Leuchten einsetzbar. Sorgt im Handumdrehen für neue Akzente im Wohnraumambiente.

**Multicolor**

Comment refaire votre décoration intérieure à moindres frais? Plutôt que de jeter les luminaires qui vous semblent passés de mode, redonnez leur une nouvelle vie avec ces ampoules multicolores. Ces ampoules existent en culot E14 (flammes) et E27 (standard), de sorte qu'un maximum de luminaires puissent ainsi être relookés!

**Multicolor**

Voor een frisse, nieuwe ambiance hoeft u niet meteen opnieuw te behangen - soms is gewoon een emmer verf al voldoende. Dit geldt ook voor de verlichting van uw woonkamer: Als uw oude lamp niet meer echt voldoet, hoort ze nog lang niet bij het oude ijzer. Er bestaat nu immers een eenvoudige methode om nieuwe lichtaccenten te plaatsen. Doordat deze lamp op een geraffineerde manier meerdere keren gelakt is, zorgt ze voor een gekleurd overgangseffect, zonder dat hiervoor meerdere lichtbronnen nodig zijn. Vooral lichte lampenschermen stralen in het meerkleurige licht van dit pittige product. Verkrijgbaar in de gebruikelijke fittinggroottes E14 (kaarslampen) en E27 (standaard gebruikslampen) en daardoor toepasbaar in (bijna) alle lampen. Zorgt in een handomdraai voor nieuwe lichtaccenten in uw woonkamer.



	Multicolor Multicolor Multicolor	
	E14 Ø 35mm H 97mm W 10	
25W	<b>402.26</b> 4000870 402269	<b>402.25</b> 4000870 402252



**Rustika**

Die Lampe für alle Nostalgie-Fans: Vielfachgeschwungene Lichtwendel sind ein kleines Kunstwerk an sich und wecken romantische Gefühle. Ideal für gemütliche Außenbeleuchtungen oder stimmungsvolle Lichtakzente im Wohnbereich.

**Rustika**

L'ampoule favorite des nostalgiques: le filament à portée multiple est une prouesse esthétique et favorise une ambiance romantique. Idéal pour des éclairages extérieurs agréables et des ambiances d'intérieur de caractère.

**Rustika**

De lamp voor alle nostalgiefans. Veelvoudig gebogen lichtspiraal zijn een klein kunstwerk op zich en wekken romantische gevoelens op. Ideaal voor een gezellige buitenverlichting of voor sfeervolle lichtaccenten in de woonkamer.



	Klar Clair Helder	
	E14 Ø 35mm H 101mm W 10	
25W	<b>551.20</b> 4000870 551202	
40W	<b>551.40</b> 4000870 551400	





**Flackerkerze**

Eine Glühlampe, die das Ambiente echten Feuers vermittelt. Das Licht flackert im Inneren des Glaskolbens wie echtes Kerzenlicht auf und ab. Ein dekorativer Hingucker für Partylampen oder stimmungsvolle Wandleuchten neben Kamin oder Klavier.

**Flamme scintillante**

Une ampoule qui reproduit la lumière des chandelles. Cette ampoule scintille et oscille comme une vraie bougie. Idéal pour reproduire l'effet romantique des chandeliers.

**Flakerkaars**

Een gloeilamp die een gevoel van echt vuur geeft. Binnen in de glaskolf flakkert het licht net als kaarslicht. Een decoratieve blikvanger voor feestlampen of sfeervolle wandlampen naast de open haard of de piano.



	Klar Clair Helder		Rot Rouge Rood	Gelb Jaune Geel
	E27 ø 35mm ⇕ 90mm 10	E14 ø 35mm ⇕ 97mm 10	E14 ø 35mm ⇕ 130mm 10	E14 ø 35mm ⇕ 97mm 10
3W	<b>531.00</b> 4000870 531006	<b>530.00</b> 4000870 530009	<b>530.03</b> 4000870 530030	<b>530.01</b> 4000870 530016
			<b>530.02</b> 4000870 530023	



**Eiskristall**

Ein Wintertraum für wohlige Wohnerlebnisse: Die Eiskristall-Struktur auf dieser Lampe bricht das Licht viele tausend Male und sorgt so für interessante Reflexionen und Lichtspiele. Auch im ausgeschalteten Zustand ein optischer Lichtblick.

**Granité**

Une finition originale pour un effet très décoratif. La structure givrée du verre diffuse la lumière en des milliers de points formant des jeux de lumière. Aussi attirante éteinte qu'allumée.

**Ijskristal**

Een winterdroom voor een behaaglijk woongefoel: De ijskristal-structuur op deze lamp breekt het licht duizenden keren en zorgt zo voor interessante reflecties en lichtspelen. Ook uitgeschakeld is ze een optisch genot.



	Eiskristall klar Granité clair Ijskristal helder	Eiskristall Bernstein Granité ambré Ijskristal Bernstein
	E14 ø 35mm ⇕ 97mm 10	
25W	<b>560.20</b> 4000870 560204	<b>561.27</b> 4000870 561270
40W	<b>560.40</b> 4000870 560402	<b>561.47</b> 4000870 561478



**Krokoeis**  
Hochwertiges Krokodilleder oder zarte Eisblumen am Winterfenster: Daran erinnert die Oberflächenstruktur dieser edlen Lampe. Sorgt in der satinierten Variante für weiches, wohnliches Licht und in der klaren Variante für ein brillantes, strahlendes Ambiente.

**Givré**  
Une finition travaillée pour un effet très original. Dans la version satinée, l'alternance de la surface travaillée et du verre lisse produit des effets agréablement contrastés.

**Kroko-ijs**  
Hoogwaardig krokodillenleer of tere ijsbloemen op het winterraam: daaraan doet de oppervlaktestructuur van deze edele lamp denken. Zorgt in de gesatineerde variant voor zacht, behaaglijk licht en in de heldere variant voor een briljante, stralende ambiance.



	Krokoeis klar Givré clair Craquelé helder	Krokoeis gold Givré doré Craquelé goud
	E14 ø 35mm ⇄ 97mm 10	
25W	<b>562.21</b> 4000870 562215	<b>562.20</b> 4000870 562208
40W	<b>562.41</b> 4000870 562413	<b>562.40</b> 4000870 562406



	Klar Clair Helder	Satin Satin Satijn	Gold Doré Goud
	E14 ø 35mm ⇄ 110mm 10		
25W	<b>510.21</b> 4000870 510216	<b>510.20</b> 4000870 510209	<b>510.27</b> 4000870 510278
40W	<b>510.41</b> 4000870 510414	<b>510.40</b> 4000870 510407	<b>510.47</b> 4000870 510476







**Cosylight**  
 Die Cosylight erinnert auch im ausgeschalteten Zustand an die fließende Bewegung eines Kerzenlichtes im zarten Windhauch. In der Goldlicht-Variante für extra gemütliches Wohnambiente geeignet.

**Cosylight**  
 La forme de la Cosylight s'inspire du mouvement élégant de la chandelle dans un coup de vent. La version ambrée permet de créer des ambiances particulièrement chaleureuses.

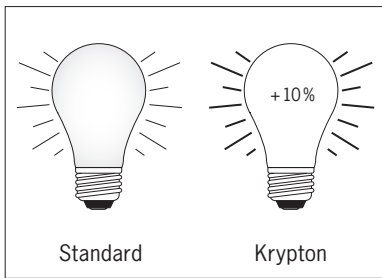
**Cosylight**  
 De Cosylight lamp doet denken aan aan de vloeiende beweging van kaarslicht in een zacht briesje, ook als ze uitgeschakeld is. In de variant van Goldlicht geschikt voor een extra gezellige woonambiance.



	Klar Clair Helder	Satin Satijn	Gold Doré Goud
	E14 ø 35mm ⇅ 130mm 10		
15W		<b>514.10</b> 4000870 514108	
25W	<b>513.20</b> 4000870 513200	<b>514.20</b> 4000870 514207	<b>513.27</b> 4000870 513279
40W	<b>513.40</b> 4000870 513408	<b>514.40</b> 4000870 514405	<b>513.47</b> 4000870 513477
60W		<b>514.60</b> 4000870 514603	<b>513.67</b> 4000870 513675



	Klar Clair Helder	Matt Dépoli Mat	Gold Doré Goud	Imatt Dépoli Mat
	E14 ø 35mm ⇅ 97mm 10			B22d ø 35mm ⇅ 95mm 10
25W	<b>450.20</b> 4000870 450208	<b>451.20</b> 4000870 451205	<b>452.20</b> 4000870 452202	
40W	<b>450.40</b> 4000870 450406	<b>451.40</b> 4000870 451403	<b>452.40</b> 4000870 452400	<b>451.41</b> 4000870 451410
60W	<b>450.60</b> 4000870 450604	<b>451.60</b> 4000870 451601		



**Krypton**  
 Diese Lampe setzt auf innere Werte: Sie ist mit edlem Kryptongas gefüllt, dadurch wird die Lichtausbeute um 10 Prozent erhöht. In verschiedenen Formen und Wattagen erhältlich.

**Krypton**  
 Un rendement accru pour une même consommation. Cette ampoule contient du gaz rare Krypton qui accroît son rendement lumineux de 10%. Disponible en plusieurs formes et puissances.

**Krypton**  
 Deze lamp zet in op innerlijke waarden: Ze is gevuld met edel kryptongas, daardoor wordt de lichtsterkte 10 procent hoger. In verschillende vormen en wattages verkrijgbaar.



	Softopal Soft-opale Softopaal
	E14 35mm 97mm 10
25W	<b>431.22</b> 4000870 431221
40W	<b>431.42</b> 4000870 431429



**Rustika**  
 Die Lampe für alle Nostalgie-Fans: Vielfachgeschwungene Lichtwendel sind ein kleines Kunstwerk an sich und wecken romantische Gefühle. Ideal für gemütliche Außenbeleuchtungen oder stimmungsvolle Lichtakzente im Wohnbereich.

**Rustika**  
 L'ampoule favorite des nostalgiques: le filament à portée multiple est une prouesse esthétique et favorise une ambiance romantique. Idéal pour des éclairages extérieurs agréables et des ambiances d'intérieur de caractère.

**Rustika**  
 De lamp voor alle nostalgiefans. Veelvoudig gebogen lichtspiraal zijn een klein kunstwerk op zich en wekken romantische gevoelens op. Ideaal voor een gezellige buitenverlichting of voor sfeervolle lichtaccenten in de woonkamer.



	Klar Clair Helder
	E14 35mm 101mm 10
25W	<b>552.20</b> 4000870 552209
40W	<b>552.40</b> 4000870 552407





Riesenkerze

Besonders üppige Leuchten benötigen die passende Lichtquelle: Die "Riesenkerze" setzt als Leuchtmittel einen markanten Kontrapunkt zu ausladenden Formen und kommt auch in detailverliebten Kronleuchtern sehr gut zur Geltung.

Flamme géante

Les luminaires spectaculaires ont besoin d'une ampoule à leur mesure: la flamme torsadée géante s'adapte parfaitement aux luminaires de grandes dimensions et tout particulièrement aux lustres travaillés.

Reuzenkaars

Bijzonder weelderige lampen hebben een passende lichtbron nodig: De "reuzenkaars" is als lamp een markante tegenpool van weelderige vormen en komt ook heel goed tot zijn recht in kroonluchters, die van veel details voorzien zijn.



	Satin Satin Satijn				Gold Doré Goud
	E27 ø 50mm ⇅ 140mm 6	E14 ø 50mm ⇅ 140mm 6	B22d ø 50mm ⇅ 140mm 6	E14 ø 41mm ⇅ 125mm 8	E14 ø 41mm ⇅ 125mm 8
40W			<b>451.42</b> 4000870 451427	<b>453.40</b> 4000870 453407	<b>453.47</b> 4000870 453476
60W	<b>740.65</b> 4000870 740651	<b>740.66</b> 4000870 740668	<b>451.62</b> 4000870 451625	<b>453.60</b> 4000870 453605	



Royal

Eine wahrhaft königliche Lampe. Die "Royal" verbindet romantische Stilmittel mit modernster Technologie. Durch die gedrehte Oberflächenstruktur bricht sich das Licht vielfach und funkelt wie ein Meer aus Kerzenlicht im königlichen Ballsaal.

Royal

Une ampoule qui porte bien son nom. La «Royal» combine un style romantique avec un très beau travail du verre. Cette torsade du verre produit des effets lumineux dignes des plus grandes salles de bal.

Royal

Waarlijk een koninklijke lamp. De "Royal" verbindt romantische stijlen met de allermodernste technologie. Door de gedraaide oppervlaktestructuur wordt het licht veelvoudig gebroken en fonkelt als een zee van kaarslicht in een koninklijke balzaal.



	Klar Clair Helder	Satin Satin Satijn	Gold Doré Goud
	E14 ø 34mm ⇅ 117mm 10		
25W	<b>565.20</b> 4000870 565209	<b>565.21</b> 4000870 565216	<b>565.27</b> 4000870 565278
40W	<b>565.40</b> 4000870 565407	<b>565.41</b> 4000870 565414	<b>565.47</b> 4000870 565476
60W			<b>565.67</b> 4000870 565674



Flambeau

Eine etwas weichere, fülligere Variation der klassischen Kerzenlampe. Durch die satinierte Oberfläche gibt dieses Leuchtmittel garantiert blendfreies Licht ab. Die sanft gewellte Struktur passt insbesondere gut zu dekororientierten Einrichtungsstilen.

Flambeau

Un profil légèrement plus rond et généreux que la flamme classique. La finition satinée protège contre l'éblouissement. Le travail du verre s'adapte tout particulièrement aux styles très décoratifs.

Flambeau

Een zachtere, vollere variant van de klassieke kaarslamp. Door het gesatineerde oppervlak straalt deze lamp gegarandeerd licht uit dat niet verblindt. De zacht gewelfde structuur past bijzonder goed bij veel decoratie georiënteerde inrichtingsstijlen.



	Satin Satin Satijn	
	E27 ∅ 50mm ⇅ 111mm 8	E14 ∅ 50mm ⇅ 115mm 8
25W		<b>521.20</b> 4000870 521205
40W	<b>523.40</b> 4000870 523407	<b>521.40</b> 4000870 521403



Greco

Kerzenlampen müssen nicht immer rund sein. Die "Greco" bringt mit fünf Kanten griechisches Profil und setzt einen klaren Akzent. Insbesondere geeignet für modernere Leuchtenformen und zeitbewussten Einrichtungsstil.

Gréco

Les ampoules flamme peuvent s'exprimer autrement que dans la rondeur. L'ampoule «Greco» se singularise par son profil grec à 5 arêtes. Particulièrement adapté pour les luminaires modernes et les décors contemporains.

Greco

Kaarslampen hoeven niet altijd rond te zijn. De "Greco" lamp heeft met vijf vlakken een Grieks profiel en plaatst een helder accent. Vooral geschikt voor moderne lampenvormen en actuele inrichtingsstijlen.



	Klar Clair Helder	
	E14 ∅ 33mm ⇅ 115mm 10	
25W		<b>563.29</b> 4000870 563298
40W	<b>563.49</b> 4000870 563496	



Feelings Flame

Das gemütliche Ambiente von Kerzenlicht, ohne Brandgefahr oder Ärger mit tropfendem Wachs! Diese Kombination verspricht die "Feelings Flame Kerzenlampe". Ein spezieller Mechanismus lässt die filigrane Lichtspitze sanft hin- und herschwingen. Passt in jede E14 Fassung.

Feelings Flame

L'ambiance chaleureuse à la lumière des bougies sans risque ni fumée. Tout cela grâce à la flamme Feelings Flame. Un mécanisme spécial fait osciller la source de lumière de droite à gauche. Convient à tous les culots E14.

Feelings Flame

De gezellige sfeer van kaarslicht, maar dan zonder brandgevaar of problemen met druppelende was! Deze combinatie belooft de "Feelings Flame kaarslamp". Een speciaal mechanisme beweegt het filigrane lichtpunt steeds zachtjes heen en weer. Past in elke E14 fitting.




	Flame Flammé Flame	
	E14 ∅ 26mm ⇅ 140mm 1	
3W		<b>533.00</b> 4000870 533000





Double-Life

	Klar Clair Helder			
	E27 ø 60mm ⇅ 105mm 21	E27 ø 60mm ⇅ 86mm 12	E27 ø 65mm ⇅ 123mm 20	B22d ø 60mm ⇅ 105mm 21
15W	<b>418.10</b> 4000870 418109			
25W	<b>418.20</b> 4000870 418208			
40W	<b>418.40</b> 4000870 418406	<b>113.40</b> 4000870 113400		<b>416.40</b> 4000870 416402
60W	<b>418.60</b> 4000870 418604	<b>113.60</b> 4000870 113608		<b>416.60</b> 4000870 416600
75W	<b>418.70</b> 4000870 418703			<b>416.70</b> 4000870 416709
100W	<b>418.00</b> 4000870 418000			<b>416.00</b> 4000870 416006
150W			<b>418.150</b> 4000870 418161	
200W			<b>418.200</b> 4000870 418215	



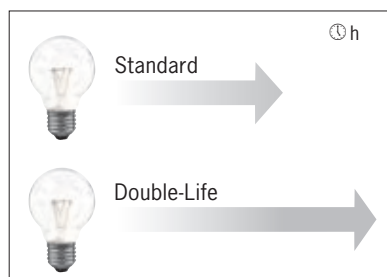
**Double-Life**  
Hält doppelt so lange wie herkömmliche Glühlampen. Durch die klassisch runde Form wird jede Leuchte optisch aufgewertet. Eine Alternative zur normalen Allgebrauchslampe.

**Double-Life**  
Dure deux fois plus longtemps qu'une ampoule traditionnelle. La forme en globe valorise optiquement tout type de luminaire. Le source lumineuse est ainsi au centre de l'agencement de la pièce.

**Double-Life**  
Brandt dubbel zo lang dan de gebruikelijke gloeilampen. Door de klassieke ronde vorm wordt elke lamp optisch opgewaardeerd. Een alternatief voor de normale lamp, voor alledaagse doeleinden.



	Imatt Dépoli Mat				Softopal Soft-opale Softopaal	
	E27 ø 60mm ⌀ 105mm 21	E27 ø 60mm ⌀ 86mm 12	E27 ø 75mm ⌀ 140mm 20	B22d ø 60mm ⌀ 105mm 21	E27 ø 60mm ⌀ 105mm 6	E27 ø 60mm ⌀ 86mm 12
15W	<b>419.10</b> 4000870 419106					
25W	<b>419.20</b> 4000870 419205					
40W	<b>419.40</b> 4000870 419403	<b>123.42</b> 4000870 123423		<b>417.40</b> 4000870 417409	<b>430.40</b> 4000870 430408	<b>103.41</b> 4000870 103418
60W	<b>419.60</b> 4000870 419601	<b>123.62</b> 4000870 123621		<b>417.60</b> 4000870 417607	<b>430.60</b> 4000870 430606	<b>103.61</b> 4000870 103616
75W	<b>419.70</b> 4000870 419700			<b>417.70</b> 4000870 417706		
100W	<b>419.00</b> 4000870 419007			<b>417.00</b> 4000870 417003		
150W			<b>419.150</b> 4000870 419168			
200W			<b>419.200</b> 4000870 419212			



**Double-Life**  
Hält doppelt so lange wie herkömmliche Glühlampen. Durch die klassisch runde Form wird jede Leuchte optisch aufgewertet. Eine Alternative zur normalen Allgebrauchslampe.

**Double-Life**  
Dure deux fois plus longtemps qu'une ampoule traditionnelle. La forme en globe valorise optiquement tout type de luminaire. Le source lumineuse est ainsi au centre de l'agencement de la pièce.

**Double-Life**  
Brandt dubbel zo lang dan de gebruikelijke gloeilampen. Door de klassieke ronde vorm wordt elke lamp optisch opgewaardeerd. Een alternatief voor de normale lamp, voor alledaagse doeleinden.





	Flame Flammé Flame
	E27 ø 60mm ⇅ 105mm 6
40W	<b>410.40</b> 4000870 410400
60W	<b>410.60</b> 4000870 410608



	Rot Rouge Rood	Gelb Jaune Geel	Grün Vert Groen	Blau Bleu Blauw	Softrot Rouge satiné Softrood	Softgelb Jaune satiné Softgeel	Softgrün Vert satiné Softgroen	Softblau Bleu satiné Softblauw
	E27 ø 60mm ⇅ 105mm 6							
25W	<b>400.21</b> 4000870 400210	<b>400.22</b> 4000870 400227	<b>400.23</b> 4000870 400234	<b>400.24</b> 4000870 400241				
40W	<b>400.41</b> 4000870 400418	<b>400.42</b> 4000870 400425	<b>400.43</b> 4000870 400432	<b>400.44</b> 4000870 400449	<b>400.49</b> 4000870 400494	<b>400.52</b> 4000870 400524	<b>400.50</b> 4000870 400500	<b>400.51</b> 4000870 400517



**Anti Insecta**  
 Gemütliche Außenbeleuchtung im Sommer auch ohne lästigen Mückenbesuch. Das spezielle Licht dieser Glühlampe zieht kaum Insekten an und paßt in jede Standard E27-Fassung. Der Kauf einer speziellen Anti-Insekten-Leuchte wird damit überflüssig.

**Parinsecte**  
 Un éclairage extérieur agréable sans la visite d'insectes indésirables. La lumière spéciale produite par cette ampoule n'attire guère les insectes. Cette dernière s'adapte à tout culot E27 et rend donc inutile l'acquisition d'un luminaire anti-insectes spécifique.

**Anti Insecta**  
 Gezellige buitenverlichting in de zomer, ook zonder lastig muggenbezoek. Het speciale licht van deze gloeilamp trekt nauwelijks insecten aan en past in elke standaard E27-fitting. De aankoop van een speciale anti-insecten-lamp wordt hiermee overbodig.



	Spezialgelb Jaune spécial Speciaal Geel
	E27 60mm 105mm 6
40W	<b>460.40</b> 4000870 460405
60W	<b>460.60</b> 4000870 460603



**Tageslicht klar**  
 Für alle Anwendungsbereiche, in denen es auf neutrale Lichtverhältnisse ankommt. Sorgen durch ein leicht bläuliches Glas für tageslicht-ähnliche Beleuchtung. Geeignet für zum Beispiel Werbeagenturen, Architektenbüros oder das Home Office.

**Lumière du jour clair**  
 Convient à tous les domaines d'application nécessitant des conditions d'éclairage neutres. Le verre bleuté produit une lumière proche de la lumière du jour. Convient par exemple aux agences de publicité, cabinets d'architectes et autres bureaux.

**Daglicht helder**  
 Voor alle toepassingsgebieden waarbij het op neutraal licht aankomt. Zorgt door een licht blauwachtig glas voor een verlichting die op echt daglicht lijkt. Geschikt bijvoorbeeld voor reclamebureau's, architectenbureau's of het home office.



	Tageslicht klar Lumière du jour, clair Daglicht helder
	E27 60mm 105mm 6
60W	<b>470.60</b> 4000870 470602
100W	<b>470.00</b> 4000870 470008







**Multicolor**  
 Für ein frisches Ambiente muss man nicht gleich neu tapezieren - manchmal reicht auch einfach nur ein Eimer Farbe. Diese Erkenntnis gilt ebenfalls für die Wohnraumgestaltung mit Licht: Wenn die alte Leuchte nichts mehr hergibt, gehört sie noch lange nicht zum alten Eisen. Denn jetzt gibt es eine einfache Methode neue Lichtakzente zu setzen. Durch die raffinierte Mehrfach-Lackierung sorgt dieses Leuchtmittel für einen farbigen Übergangseffekt, ohne dass mehrere Lichtquellen erforderlich wären. Insbesondere helle Lampenschirme erstrahlen in dem mehrfarbigen Licht dieses pfiffigen Produkts. Erhältlich in den gängigen Fassungsgrößen E14 (Kerze) und E27 (AGL) und damit in (fast) allen Leuchten einsetzbar. Sorgt im Handumdrehen für neue Akzente im Wohnraumambiente.

**Multicolor**  
 Comment refaire votre décoration intérieure à moindres frais? Plutôt que de jeter les luminaires qui vous semblent passés de mode, redonnez leur une nouvelle vie avec ces ampoules multicolores. Ces ampoules existent en culot E14 (flamme) et E27 (standard), de sorte qu'un maximum de luminaires puissent ainsi être relookés!

**Multicolor**  
 Voor een frisse, nieuwe ambiance hoeft u niet meteen opnieuw te behangen - soms is gewoon een emmer verf al voldoende. Dit geldt ook voor de verlichting van uw woonkamer: Als uw oude lamp niet meer echt voldoet, hoort ze nog lang niet bij het oude ijzer. Er bestaat nu immers een eenvoudige methode om nieuwe lichtaccenten te plaatsen. Doordat deze lamp op een geraffineerde manier meerdere keren gelakt is, zorgt ze voor een gekleurd overgangseffect, zonder dat hiervoor meerdere lichtbronnen nodig zijn. Vooral lichte lampenschermen stralen in het meerkleurige licht van dit pittige product. Verkrijgbaar in de gebruikelijke fittinggroottes E14 (kaarslampen) en E27 (standaard gebruikslampen) en daardoor toepasbaar in (bijna) alle lampen. Zorgt in een handomdraai voor nieuwe lichtaccenten in uw woonkamer.



	Multicolor Multicolor Multicolor	
	E27 ø 60mm ⇅ 105mm 6	
25W	<b>400.40</b> 4000870 400401	<b>400.39</b> 4000870 400395




**Rustika**  
 Die Lampe für alle Nostalgie-Fans: Vielfachgeschwungene Lichtwendel sind ein kleines Kunstwerk an sich und wecken romantische Gefühle. Ideal für gemütliche Außenbeleuchtungen oder stimmungsvolle Lichtakzente im Wohnbereich.

**Rustika**  
 L'ampoule favorite des nostalgiques: le filament à portée multiple est une prouesse esthétique et favorise une ambiance romantique. Idéal pour des éclairages extérieurs agréables et des ambiances d'intérieur de caractère.

**Rustika**  
 De lamp voor alle nostalgiefans. Veelvoudig gebogen lichtspiraal zijn een klein kunstwerk op zich en wekken romantische gevoelens op. Ideaal voor een gezellige buitenverlichting of voor sfeervolle lichtaccenten in de woonkamer.



	Klar Clair Helder	
	E27 ø 60mm ⇅ 110mm 6	E27 ø 60mm ⇅ 106mm 1
40W	<b>548.40</b> 4000870 548400	
60W	<b>548.60</b> 4000870 548608	<b>700.63 new</b> 4000870 700631



**Kopfspiegel**

Die klassische Glühlampenform mit einem entscheidenden Vorteil: Der Kopf ist Silber oder gold verspiegelt. Dadurch wird ein blendfreies Licht erzeugt, da der Kopfspiegel das Licht reflektiert und so für eine indirekte Beleuchtung sorgt.

**Calotte**

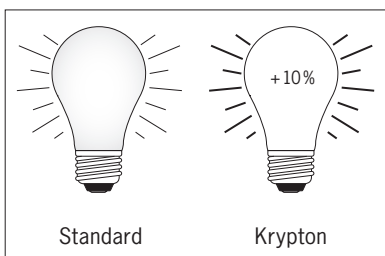
L'ampoule standard équipée d'une calotte argentée ou dorée. Cette dernière produit un éclairage indirect non-éblouissant.

**Kopfspiegel**

De klassieke gloeilampenvorm met een beslissend voordeel: de kop is zilver of goud gespiegeld. Daardoor wordt een licht geproduceerd dat niet verblindt, omdat de kopspiegel het licht reflecteert en zo voor een indirecte verlichting zorgt.



	Silber Argent Zilver		Gold Doré Goud	
	E27 ø 60mm ⇕ 105mm 6	E27 ø 65mm ⇕ 123mm 6	E27 ø 60mm ⇕ 105mm 6	E27 ø 65mm ⇕ 123mm 6
40W	<b>301.40</b> 4000870 301401		<b>303.40</b> 4000870 303405	
60W	<b>301.60</b> 4000870 301609		<b>303.60</b> 4000870 303603	
100W		<b>301.00</b> 4000870 301005		<b>303.00</b> 4000870 303009



**Krypton**

Diese Lampe setzt auf innere Werte: Sie ist mit edlem Kryptongas gefüllt, dadurch wird die Lichtausbeute um 10 Prozent erhöht. In verschiedenen Formen und Wattagen erhältlich.

**Krypton**

Un rendement accru pour une même consommation. Cette ampoule contient du gaz rare Krypton qui accroît son rendement lumineux de 10%. Disponible en plusieurs formes et puissances.

**Krypton**

Deze lamp zet in op innerlijke waarden: Ze is gevuld met edel kryptongas, daardoor wordt de lichtsterkte 10 procent hoger. In verschillende vormen en wattages verkrijgbaar.



	Matt Dépoli Mat		Softopal Soft-opale Softopaal			
	E27 ø 50mm ⇕ 90mm 25	E27 ø 60mm ⇕ 95mm 21	E27 ø 50mm ⇕ 90mm 25	E27 ø 60mm ⇕ 95mm 21	B22d ø 50mm ⇕ 90mm 25	B22d ø 60mm ⇕ 95mm 21
40W	<b>433.42</b> 4000870 433423		<b>433.40</b> 4000870 433409		<b>433.41</b> 4000870 433416	
60W	<b>433.62</b> 4000870 433621		<b>433.60</b> 4000870 433607		<b>433.61</b> 4000870 433614	
75W		<b>433.72</b> 4000870 433720		<b>433.70</b> 4000870 433706		<b>433.71</b> 4000870 433713
100W		<b>433.02</b> 4000870 433027		<b>433.00</b> 4000870 433003		<b>433.01</b> 4000870 433010





Rustika

Die Lampe für alle Nostalgie-Fans: Vielfachgeschwungene Lichtwendel sind ein kleines Kunstwerk an sich und wecken romantische Gefühle. Ideal für gemütliche Außenbeleuchtungen oder stimmungsvolle Lichtakzente im Wohnbereich.

Rustika

L'ampoule favorite des nostalgiques: le filament à portée multiple est une prouesse esthétique et favorise une ambiance romantique. Idéal pour des éclairages extérieurs agréables et des ambiances d'intérieur de caractère.

Rustika

De lamp voor alle nostalgiefans. Veelvoudig gebogen lichtspiraal zijn een klein kunstwerk op zich en wekken romantische gevoelens op. Ideaal voor een gezellige buitenverlichting of voor sfeervolle lichtaccenten in de woonkamer.



Klar Clair Helder					
	E27 ø 60mm ⇅ 110mm 6	E27 ø 60mm ⇅ 106mm 1	E27 ø 65mm ⇅ 142mm 1	E27 ø 45mm ⇅ 110mm 8	E27 ø 45mm ⇅ 110mm 8
40W	<b>548.40</b> 4000870 548400		<b>550.40</b> 4000870 550403	<b>555.40</b> 4000870 555408	<b>556.40</b> 4000870 556405
60W	<b>548.60</b> 4000870 548608	<b>700.63 new</b> 4000870 700631	<b>550.60</b> 4000870 550601	<b>555.60</b> 4000870 555606	<b>556.60</b> 4000870 556603



Klar Clair Helder				
	E27 ø 45mm ⇅ 120mm 8	E14 ø 35mm ⇅ 101mm 10	E14 ø 35mm ⇅ 101mm 10	E14 ø 35mm ⇅ 130mm 10
25W		<b>552.20</b> 4000870 552209	<b>551.20</b> 4000870 551202	<b>553.20</b> 4000870 553206
40W	<b>554.40</b> 4000870 554401	<b>552.40</b> 4000870 552407	<b>551.40</b> 4000870 551400	<b>553.40</b> 4000870 553404
60W	<b>554.60</b> 4000870 554609			



	Klar Clair Helder		Imatt Dépoli Mat		Klar Clair Helder		
	E14 ø 20mm ⇕ 135mm 10	E14 ø 20mm ⇕ 114mm 10	E27 ø 29mm ⇕ 87mm 10	E14 ø 29mm ⇕ 91mm 10	E14 ø 25mm ⇕ 80mm 10	B22d ø 25mm ⇕ 80mm 10	E14 ø 17mm ⇕ 52mm 16
15W							<b>549.10</b> 4000870 549100
25W	<b>541.20</b> 4000870 541203	<b>540.20</b> 4000870 540206	<b>546.20</b> 4000870 546208	<b>545.20</b> 4000870 545201	<b>540.22</b> 4000870 540220	<b>540.21</b> 4000870 540213	
40W	<b>541.40</b> 4000870 541401	<b>540.40</b> 4000870 540404		<b>545.40</b> 4000870 545409	<b>540.42</b> 4000870 540428	<b>540.41</b> 4000870 540411	





	Matt Dépoli Mat					
	E27 ø 95mm ⌀ 134mm ✕ 35° 4	E27 ø 80mm ⌀ 116mm ✕ 80° 5	E27 ø 63mm ⌀ 103mm ✕ 35° 6	E14 ø 50mm ⌀ 86mm ✕ 35° 8	E14 ø 50mm ⌀ 86mm ✕ 30°, spot 8	E14 ø 39mm ⌀ 66mm ✕ 40° 8
25W			<b>220.20</b> 4000870 220207	<b>200.20</b> 4000870 200209		
30W						<b>202.30</b> 4000870 202302
40W		<b>240.40</b> 4000870 240403	<b>220.40</b> 4000870 220405	<b>200.40</b> 4000870 200407	<b>200.48</b> 4000870 200483	
60W		<b>240.60</b> 4000870 240601	<b>220.60</b> 4000870 220603	<b>200.60</b> 4000870 200605		
75W	<b>260.70</b> 4000870 260708	<b>240.70</b> 4000870 240700				
100W	<b>260.00</b> 4000870 260005	<b>240.00</b> 4000870 240007				

**Spot**  
 Das gerichtete Licht dieser Lampe erleichtert die Objektbeleuchtung und erzeugt optische Tiefe - wichtige Voraussetzung dafür, dass man sich in einem Raum wohlfühlt. Silber beschichtete Reflektoren sorgen für klares und brillantes Licht.

**Spot**  
 Une lumière directionnelle permet la mise en valeur des objets et souligne les contrastes, ce qui favorise la création d'une ambiance lumineuse agréable. Les réflecteurs argentés produisent un éclairage puissant et brillant. Adapté aux applications tant domestiques que professionnelles.

**Spot**  
 Het gerichte licht van deze lamp maakt het gemakkelijker om een object te verlichten en produceert optische diepte - een belangrijke voorwaarde om zich in een kamer prettig te voelen. Reflectoren die van een zilverkleurige laag zijn voorzien, zorgen voor een helder en briljant licht.





**Akzent**  
 „Akzent“ steht für das entscheidende Mehr an gestalterischem Detail. Während herkömmliche Reflektorlampen aus einiger Entfernung nur blass und grau wirken, strahlt die „Akzent“-Lampe in vielen Farben, passend zur jeweiligen Leuchte.


**Akzent**  
 «Akzent» constitue la solution pour les éclairages accentués. Une lumière plus concentrée que sur les réflecteurs dichroïques traditionnels (100% de lumière vers l'avant). Existe en de nombreuses finitions extérieures permettant une harmonisation avec tous types de luminaires.

**Akzent**  
 “Akzent” valt op door extra details in vormgeving. Terwijl gebruikelijke reflectorlampen vanaf een kleine afstand een grijze en onopvallende indruk maken, straalt “Akzent” in vele kleuren, passend bij de afzonderlijke lamp.



R50

	Alu Alu Alu	Vollchrom Chrome total Chroom	Vollgold Doré total Goud	Schwarz Noir Zwart
	E14 ∅ 50mm ⌀ 86mm ✕ 35° 8			
40W	<b>200.01</b> 4000870 200018	<b>200.03</b> 4000870 200032	<b>200.05</b> 4000870 200056	<b>200.08</b> 4000870 200087



**Happy Color**  
 Ordentlich Farbe ins Leben bringen die „Happy Color“ Lampen. Ob im Kinderzimmer, im Partykeller oder einfach als frisches Detail des häuslichen Wohnambientes - „Happy Color“ sind immer ein Gewinn (auch im ausgeschalteten Zustand).

**Happy Color**  
 Les ampoules «Happy Color» apportent toujours la bonne touche de couleur. Que ce soit dans la chambre des enfants, les lieux récréatifs ou simplement comme élément décoratif original, l'ampoule «Happy Color» constitue toujours un plus (éteinte comme allumée).

**Happy Color**  
 De “Happy Color” lampen brengen geweldige kleur in het leven. In de kinderkamer, de partykelder of gewoon als ondeugend detail in de huiselijke woonkamer - “Happy Color” lampen zijn altijd een aanwinst (ook als ze uitgeschakeld zijn).



R50

	Klar Clair Helder	Rot Rouge Rood	Gelb Jaune Geel	Grün Vert Groen	Blau Bleu Blauw
	E14 ∅ 50mm ⌀ 86mm ✕ 35° 8				
40W	<b>200.10</b> 4000870 200100	<b>200.07</b> 4000870 200070	<b>200.04</b> 4000870 200049	<b>200.06</b> 4000870 200063	<b>200.02</b> 4000870 200025





	Gold Doré Goud		Rot Rouge Rood			Gelb Jaune Geel		
	E27 ø 63mm ⌀ 103mm < 35° 6	E14 ø 50mm ⌀ 86mm < 35° 8	E27 ø 80mm ⌀ 116mm < 80° 5	E27 ø 63mm ⌀ 103mm < 35° 6	E14 ø 50mm ⌀ 86mm < 35° 8	E27 ø 80mm ⌀ 116mm < 80° 5	E27 ø 63mm ⌀ 103mm < 35° 6	E14 ø 50mm ⌀ 86mm < 35° 8
25W		<b>207.20</b> 4000870 207208			<b>201.21</b> 4000870 201213			<b>201.22</b> 4000870 201220
40W	<b>227.40</b> 4000870 227404	<b>207.40</b> 4000870 207406		<b>230.41</b> 4000870 230411			<b>230.42</b> 4000870 230428	
60W	<b>227.60</b> 4000870 227602	<b>207.60</b> 4000870 207604	<b>250.61</b> 4000870 250617			<b>250.62</b> 4000870 250624		



	Grün Vert Groen			Blau Bleu Blauw		
	E27 ø 80mm ⌀ 116mm < 80° 5	E27 ø 63mm ⌀ 103mm < 35° 6	E14 ø 50mm ⌀ 86mm < 35° 8	E27 ø 80mm ⌀ 116mm < 80° 5	E27 ø 63mm ⌀ 103mm < 35° 6	E14 ø 50mm ⌀ 86mm < 35° 8
25W			<b>201.23</b> 4000870 201237			<b>201.24</b> 4000870 201244
40W		<b>230.43</b> 4000870 230435			<b>230.44</b> 4000870 230442	
60W	<b>250.63</b> 4000870 250631			<b>250.64</b> 4000870 250648		



PAR38


	Klar Clair Helder	Rot Rouge Rood	Gelb Jaune Geel	Grün Vert Groen	Blau Bleu Blauw	
	E27 ø 122mm ⌀ 136mm ✕ 30°, PAR38 flood 10	E27 ø 122mm ⌀ 136mm ✕ 12°, PAR38 spot 10	E27 ø 122mm ⌀ 136mm ✕ 30°, PAR38 flood 10			
60W	<b>270.60</b> 4000870 270608					
80W	<b>270.80</b> 4000870 270806	<b>271.80</b> 4000870 271803	<b>272.81</b> 4000870 272817	<b>272.82</b> 4000870 272824	<b>272.83</b> 4000870 272831	<b>272.84</b> 4000870 272848
120W	<b>270.20</b> 4000870 270202					







	Opal	Opale	Opaal
	S19 ø 38mm ↑ 309mm ⌚ 1.000h 10		S15 ø 25mm ↑ 221mm ⌚ 1.000h 10
25W			<b>720.21</b> 4000870 720219
40W	<b>720.40</b> 4000870 720400		<b>720.41</b> 4000870 720417
60W	<b>720.60</b> 4000870 720608		
75W	<b>720.75</b> 4000870 720752		




	Opal	Opale	Opaal		
	S14d ø 30mm ↑ 300mm ⌚ 1.000h 6	S14d ø 30mm ↑ 500mm ⌚ 1.000h 6	S14s ø 30mm ↑ 300mm ⌚ 1.000h 6	S14s ø 30mm ↑ 500mm ⌚ 1.000h 6	S14s ø 30mm ↑ 1000mm ⌚ 1.000h 16
35W	<b>730.301</b> 4000870 009840		<b>730.30</b> 4000870 730300		
60W		<b>730.601</b> 4000870 009857		<b>730.60</b> 4000870 730607	
120W					<b>730.20</b> 4000870 730201



**Anti Insecta**  
Gemütliche Außenbeleuchtung im Sommer auch ohne lästigen Mückenbesuch. Das spezielle Licht dieser Glühlampe zieht kaum Insekten an und paßt in jede Standard E27-Fassung. Der Kauf einer speziellen Anti-Insekten-Leuchte wird damit überflüssig.

**Parinsecte**  
Un éclairage extérieur agréable sans la visite d'insectes indésirables. La lumière spéciale produite par cette ampoule n'attire guère les insectes. Cette dernière s'adapte à tout culot E27 et rend donc inutile l'acquisition d'un luminaire anti-insectes spécifique.

**Anti Insecta**  
Gezellige buitenverlichting in de zomer, ook zonder lastig muggenbezoek. Het speciale licht van deze gloeilamp trekt nauwelijks insecten aan en past in elke standaard E27-fitting. De aankoop van een speciale anti-insecten-lamp wordt hiermee overbodig.

	Spezialgelb Jaune spécial Speciaal Geel
	 E27  ∅ 60mm  ⇅ 105mm  6
40W	<b>460.40</b> 4000870 460405
60W	<b>460.60</b> 4000870 460603



**Tageslicht klar**  
Für alle Anwendungsbereiche, in denen es auf neutrale Lichtverhältnisse ankommt. Sorgt durch ein leicht bläuliches Glas für tageslicht-ähnliche Beleuchtung. Geeignet für zum Beispiel Werbeagenturen, Architektenbüros oder das Home Office.

**Lumière du jour clair**  
Convient à tous les domaines d'application nécessitant des conditions d'éclairage neutres. Le verre bleuté produit une lumière proche de la lumière du jour. Convient par exemple aux agences de publicité, cabinets d'architectes et autres bureaux.

**Daglicht helder**  
Voor alle toepassingsgebieden waarbij het op neutraal licht aankomt. Zorgt door een licht blauwachtig glas voor een verlichting die op echt daglicht lijkt. Geschikt bijvoorbeeld voor reclamebureau's, architectenbureau's of het home office.

	Tageslicht klar Lumière du jour, clair Daglicht helder
	 E27  ∅ 60mm  ⇅ 105mm  6
60W	<b>470.60</b> 4000870 470602
100W	<b>470.00</b> 4000870 470008





**Infrarotlampe**  
 Ohne Licht wird man krank - und mit Infrarotlampen sogar schneller wieder gesund. Zum Beispiel bei Muskelverspannungen unterstützt das Licht mit seinem therapeutischen Wärmeeffekt den Heilungsprozess. Auch für den Einsatz in Terrarien geeignet.

**Ampoule infrarouge**  
 La lumière comme source de santé avec les ampoules à infrarouge favorisant la guérison: par exemple en cas de tensions musculaires, cette lumière a un effet thérapeutique par la chaleur qu'elle dégage. Dans un autre registre, convient également pour les terrariums.

**Infraroodlamp**  
 Zonder licht wordt men ziek - en met een infraroodlamp snel weer gezond. Bijvoorbeeld bij stijve spieren bevordert het licht met zijn therapeutische warmte het genezingsproces. Ook geschikt voor toepassing in terrariums.



R95

R80

R63

	Rot	Rouge	Rood
	E27 ø 95mm ⚡ 134mm 1	E27 ø 80mm ⚡ 110mm 1	E27 ø 63mm ⚡ 103mm 1
60W			<b>829.05</b> 4000870 829059
100W	<b>829.66</b> 4000870 829660	<b>829.19</b> 4000870 829196	
150W	<b>829.67</b> 4000870 829677		



**Neodym**  
 Neodym-Lampen verschaffen einer festlich gedeckten Tafel das besondere Etwas: Kristallglas und blank geputztes Silber erstrahlen bei Verwendung dieses Leuchtmittels. Aber auch Naturfarben kommen mit der Neodym-Lampe erst so richtig zur Geltung.

**Néodyme**  
 Les ampoules Neodym mettent en valeur certains matériaux et font ressortir spectaculairement les contrastes de couleurs (cristaux, métaux précieux, produits alimentaires).

**Neodym**  
 Neodym-lampen verlenen iets heel speciaals aan een feestelijk gedekte tafel: kristalglazen en gepoetst zilver stralen bij het gebruik van deze lamp. Maar ook natuurlijke kleuren komen pas goed tot hun recht met de Neodym-lamp.



R80

	Rosé	Rosé	Roze
	E27 ø 80mm ⚡ 110mm ∠ 80° 5		
60W	<b>511.60</b> 4000870 511602		



**Schwarzlicht**

Für den Partykeller, den Showeffekt oder die Abwechslung im Alltag: Schwarzlichtlampen lassen weiße Farbe auf Kleidung oder Möbeln geheimnisvoll leuchten und bringen ein pfiffiges Element in jede Kunstlichtsituation. Auch für die Echtheitsprüfung von Geldscheinen geeignet.

**Lumière noire**

Pour les soirées dansantes, les effets spéciaux de lumière ou tout simplement une touche décorative originale: les ampoules lumière noire font briller les textiles et matériaux blancs dans la pénombre et apportent ainsi un effet décoratif original à toute situation d'éclairage artificiel.


**Blacklight**

Voor in de partykelder, als showeffect of gewoon voor een beetje afwisseling in het alledaagse licht: Blacklightlampen laten de witte kleur op kleren of meubels geheimzinnig oplichten en brengen een pittig element aan in elke kunstlichtsituatie. Ook geschikt voor de echtheidscontrole van bankbiljetten.



R80

	Schwarzlicht	Lumière noire	Blacklight	
	E27 ø 60mm ⇕ 105mm 6	E27 ø 80mm ⇕ 103mm ✕ 80° 5	G13 ø 26mm ⇕ 590mm 4	G13 ø 26mm ⇕ 1200mm 4
18W			<b>593.20</b>	
			4000870 593202	
36W				<b>593.40</b>
				4000870 593400
75W	<b>590.70</b>	<b>591.70</b>		
	4000870 590706	4000870 591703		



**HQ-Entladungslampe**

Ganz ohne Gewächshaus oder Chemie-Cocktails: Mit der HQ-Entladungslampe gedeihen Pflanzen auch in dunklen Räumen prächtig. Durch eine spezielle Quecksilberdampf-Technologie wird alles Grüne mit optimalem Licht bestrahlt. Gesundheitlich garantiert unbedenklich! (Betrieb nur mit Vorschaltgerät.)

**HQ-Lampe à décharge**

Sans engrais ni effet de serre, l'ampoule HQL permet d'alimenter en lumière les plantes d'intérieur les plus difficiles et ce, de manière optimale. Grâce à la technologie à valeur de mercure, le très fort rendement lumineux de cette ampoule permet de répondre à tout type de besoins. Une solution neutre pour l'environnement. Cette ampoule ne fonctionne qu'avec une alimentation électrique spécifique (self)!

**HQ-ontladingslamp**

Helemaal zonder broeikas of chemie-cocktails: met de HQ-ontladingslamp groeien planten ook in donkere ruimtes voortreffelijk. Door een speciale kwikzilverdamp-technologie worden alle planten met optimaal licht bestraald. Gegarandeerd ongevaarlijk voor de gezondheid! (Werking alleen met voorschakelapparaat.)



	Matt Dépoli Mat
	E27 ø 120mm ⇕ 173mm ✕ 120° 6
80W	<b>503.80</b>
	4000870 503805



**Pflanzenwachstum**  
 Pflanzen brauchen viel Licht, insbesondere wenn sie in dunkeln Wintermonaten in geschlossenen Räumen überdauern müssen. Mit speziellen Pflanzenwachstums Lampen wird ausreichende Beleuchtung sichergestellt.

**Pousse Plantes**  
 Les plantes ont besoin de beaucoup de lumière et particulièrement pendant les mois d'hiver quand elles sont peu exposées à la lumière naturelle. Les ampoules pousse-plantes permettent d'apporter aux végétaux un approvisionnement suffisant en lumière et garantissent ainsi leur bonne santé.

**Plantengroei**  
 Planten hebben veel licht nodig, vooral wanneer ze de donkere wintermaanden in gesloten ruimtes moeten doorbrengen. Met speciale lampen voor de plantengroei wordt voor voldoende verlichting gezorgd.



	Rosé Rosé Roze	Blau Bleu Blauw		
	E27 ø 95mm ∅ 95mm ∠ 30°, PAR30 flood 1	E27 ø 95mm ∅ 134mm ∠ 35° 4	E27 ø 80mm ∅ 110mm ∠ 80° 5	E27 ø 63mm ∅ 103mm ∠ 35° 6
40W				<b>502.40</b> 4000870 502402
60W			<b>501.60</b> 4000870 501603	<b>502.60</b> 4000870 502600
75W	<b>249.71</b> 4000870 249710	<b>500.70</b> 4000870 500705	<b>501.70</b> 4000870 501702	
100W		<b>500.00</b> 4000870 500002		



Glühlampen-Durchgangsprüfgerät, E14, E27, Halogenlampen  
 Testeur d'ampoules E14, E27, ampoules halogènes  
 Doormeetapparaat voor gloeilampen, E14, E27

E27, E14, G9, GU10, GZ10, G4, GU5,3, GY6,35, GU4, B22d, BA15d, G5, G13, R7s  
 ∠ 45  
 ∠ 45  
 ∅ 135mm  
 1

**225**  
4000870 002254



TV-Blau

Juckende, müde Augen, wenn der TV-Krimi gerade erst so richtig spannend wird? Nicht mehr mit der speziellen Birnenlampe. Einfach hinterm Gerät platziert und schon erscheint das Bild klarer, die Konturen schärfer. Für Fernsehgenuss bis zur letzten Minute.

Télé-bleu

Vos yeux fatiguent devant la télévision surtout quand le programme devient passionnant en fin de soirée ? La poirette TV est la solution. Positionnez simplement l'ampoule derrière l'appareil et déjà l'image devient plus nette avec un meilleur contraste. Pour apprécier votre programme jusqu'au bout de la nuit.

TV-Blauw

Branderige, vermoeide ogen, als de film net spannend wordt? Nu niet meer, met het speciale peerlampje. Plaats de lamp gewoon achter het TV-toestel en onmiddellijk wordt het beeld duidelijker en de contouren scherper. Voor televisiegenot tot de laatste minuut.



	TV - Blau TV - Bleu TV - Blauw
	E14 ∅ 25mm ⇕ 60mm 16
15W	<b>810.10</b> 4000870 810101



Backofen

Im Backofen herrschen mitunter 300°C - bei der „Backofenlampe“ kommt der Glaskolben allerdings auch bei diesen Temperaturen nicht ins Schwitzen. Das Leuchtmittel verrichtet zuverlässig seine Dienste - und bei gutem Licht gelingt der Sonntagskuchen garantiert immer.

Four

Dans un four, la température peut atteindre les 300°C. L'ampoule four est spécialement conçue pour fonctionner de manière optimale dans ces conditions difficiles et permettre de suivre le succès de toutes les cuissons.

Bakoven

In een bakoven kan de temperatuur wel oplopen tot 300°C - bij de "bakovenlamp" begint de glaskolf zelfs bij deze temperaturen nog niet eens te zweten. De lamp is steeds betrouwbaar - en bij goed licht lukt uw zelf gebakken taart gegarandeerd altijd.



	300° Klar 300° Clair 300° Helder	
	E14 ∅ 22mm ⇕ 50mm 16	E14 ∅ 45mm ⇕ 75mm 8
15W	<b>820.10</b> 4000870 820100	
25W		<b>820.20</b> 4000870 820209
40W		<b>820.40</b> 4000870 820407



Nähmaschinenlampe

Damit Schuss- und Kettfaden auch garantiert nicht aus der Reihe tanzen: Die spezielle Nähmaschinenlampe sorgt für beste Sicht auf dem Schlitten.

Machine à coudre

Pour des travaux de couture sans retouche: la poirette machine à coudre assure une vision optimale dans ce travail de précision.

Naaimachinelamp

Om gegarandeerd steeds recht te blijven tijdens het naaien: de speciale naaimachinelamp zorgt voor het allebeste zicht op de naald.



	Klar Clair Helder
	BA15d ∅ 16mm ⇕ 47mm 16
15W	<b>808.10</b> 4000870 808108

Energiespar-/Leuchtstofflampen  
Fluocompactes  
Energiebesparende lampen/neonlampen



431 Energiesparlampen  
Ampoules à économie d'énergie  
Spaarlampen

444 Leuchtstofflampen  
Tube fluorescent  
Neonbuizen




	Warmton extra Blanc chaud extra Homelight de luxe						
	E27 ∅ 110mm ⌚ 8.000h 📦 6	E27 ∅ 90mm ⌚ 8.000h 📦 10	E14 ∅ 58mm ⌚ 8.000h 📦 10	E27 ∅ 50mm ⌚ 8.000h 📦 10	E27 ∅ 46mm ⌚ 6.000h 📦 1	E14 ∅ 46mm ⌚ 6.000h 📦 1	E14 ∅ 42mm ⌚ 6.000h 📦 1
3W (≈15W)				⇅ 85mm <b>893.12</b> 4000870 893128			
5W (≈25W)			⇅ 110mm <b>893.05</b> 4000870 893050	⇅ 110mm <b>893.15</b> 4000870 893159	⇅ 93mm <b>894.38</b> new 4000870 894385	⇅ 93mm <b>894.41</b> new 4000870 894415	⇅ 100mm <b>882.25</b> new 4000870 882252
7W (≈40W)			⇅ 110mm <b>893.07</b> 4000870 893074	⇅ 110mm <b>893.17</b> 4000870 893173			
11W (≈60W)	⇅ 180mm <b>883.16</b> 4000870 883167	⇅ 155mm <b>893.13</b> 4000870 893135					
15W (≈75W)	⇅ 180mm <b>883.17</b> 4000870 883174	⇅ 155mm <b>893.14</b> 4000870 893142					
20W (≈100W)	⇅ 180mm <b>883.21</b> 4000870 883211						



	Warmton extra Blanc chaud extra Homelight de luxe	
	E27 ∅ 110mm ⌚ 8.000h 📦 1	E27 ∅ 110mm ⌚ 8.000h 📦 1
15W (≈75W)	⇅ 180mm <b>880.00</b> new 4000870 880005	⇅ 180mm <b>880.03</b> new 4000870 880036







	Rot Rouge Rood		
	E27 ø 110mm 8.000h 1	E27 ø 90mm 8.000h 1	E27 ø 60mm 8.000h 1
5W (≈25W)			⌀ 110mm <b>880.27</b> 4000870 880272
11W (≈60W)		⌀ 155mm <b>880.30</b> 4000870 880302	
15W (≈75W)	⌀ 180mm <b>880.33</b> 4000870 880333		



	Grün Vert Groen		
	E27 ø 110mm 8.000h 1	E27 ø 90mm 8.000h 1	E27 ø 60mm 8.000h 1
5W (≈25W)			⌀ 110mm <b>880.28</b> 4000870 880289
11W (≈60W)		⌀ 155mm <b>880.31</b> 4000870 880319	
15W (≈75W)	⌀ 180mm <b>880.34</b> 4000870 880340		

	Blau Bleu Blauw		
	E27 ø 110mm 8.000h 1	E27 ø 90mm 8.000h 1	E27 ø 60mm 8.000h 1
5W (≈25W)			⌀ 110mm <b>880.29</b> 4000870 880296
11W (≈60W)		⌀ 155mm <b>880.32</b> 4000870 880326	
15W (≈75W)	⌀ 180mm <b>880.35</b> 4000870 880357		



**DecoPipe**  
 DecoPipe ist wie Haute Couture für Ihre Lampen: ein edler Satin-glaszylinder schmiegt sich elegant um den Leuchtkörper und sorgt für garantiert blendfreies, weiches Licht. Macht jede Lichtquelle zu einem Designobjekt.


**DecoPipe**  
 C'est la Haute Couture du luminaire: un cylindre satiné très design, dispensant une lumière douce non éblouissante.

**DecoPipe**  
 DecoPipe is net als Haute Couture voor uw lampen: een edele satijn-glaszylinder licht elegant om de lamp en zorgt gegarandeerd voor licht dat niet verblindt. Maakt van elke lichtbron een waarlijk designobject.



	Warmton extra Blanc chaud extra Homelight de luxe			Coolwhite Coolwhite Coolwhite		
	E27 ø 52mm 8.000h 10	E27 ø 38mm 8.000h 10	E14 ø 38mm 8.000h 10	E27 ø 52mm 8.000h 1	E27 ø 38mm 8.000h 1	E14 ø 38mm 8.000h 1
5W (≈25W)			⚡ 124mm <b>894.05</b> 4000870 894057			
7W (≈40W)		⚡ 126mm <b>894.07</b> 4000870 894071		⚡ 126mm <b>894.08</b> 4000870 894088		
9W (≈50W)			⚡ 140mm <b>894.09</b> 4000870 894095			⚡ 140mm <b>894.10</b> 4000870 894101
11W (≈60W)		⚡ 140mm <b>894.11</b> 4000870 894118		⚡ 140mm <b>894.12</b> 4000870 894125		
23W (≈120W)	⚡ 190mm <b>894.23</b> 4000870 894231			⚡ 190mm <b>894.24</b> 4000870 894248		





**DecoPipe Color**  
 Farbiges Licht, elegant verpackt - gutes Gewissen garantiert: Die ESL DecoPipe ist nämlich eine Energiesparlampe, die in jeder Designerleuchte eine gute Figur macht. Mit weiß-satiniertem Glaszylinder und farbiger Röhre besonders geeignet für optische Akzente.

**DecoPipe Color**  
 Parce qu'économie d'énergie ne rime pas nécessairement avec ennui, nous avons créé DecoPipe Color. Grâce à cette gamme, personnalisez vos luminaires et égayez vos ambiances tout en respectant l'environnement.

**DecoPipe Color**  
 Gekleurd licht, elegant verpakt – goede sfeer gegarandeerd: de ESL DecoPipe is namelijk een energiespaarlamp die zich in elke designlamp thuis voelt. Met een witgesatineerde glascilinder en een gekleurde buis is zij bijzonder geschikt voor optische accenten.



	Rot Rouge Rood		Grün Vert Groen		Blau Bleu Blauw	
	E27 ø 38mm ⌚ 8.000h 1	E14 ø 38mm ⌚ 8.000h 1	E27 ø 38mm ⌚ 8.000h 1	E14 ø 38mm ⌚ 8.000h 1	E27 ø 38mm ⌚ 8.000h 1	E14 ø 38mm ⌚ 8.000h 1
9W (≈50W)		∅ 140mm <b>894.13</b> 4000870 894132		∅ 140mm <b>894.14</b> 4000870 894149		∅ 140mm <b>894.16</b> 4000870 894163
11W (≈60W)	∅ 140mm <b>894.27</b> 4000870 894279		∅ 140mm <b>894.26</b> 4000870 894262		∅ 140mm <b>894.25</b> 4000870 894255	



	Multicolor Multicolor Multicolor	
	E27 ø 45mm ⌚ 8.000h 1	E14 ø 45mm ⌚ 8.000h 1
15W (≈75W)	∅ 160mm <b>894.31</b> <b>new</b> 4000870 894316	∅ 160mm <b>894.32</b> <b>new</b> 4000870 894323



**Energiesparlampen**  
 Farbiges Licht, elegant verpackt - gutes Gewissen garantiert: Die ESL DecoPipe ist nämlich eine Energiesparlampe, die in jeder Designerleuchte eine gute Figur macht. Mit weiß-satiniertem Glaszylinder besonders geeignet für optische Akzente.

**Ampoules à économie d'énergie**  
 Parce qu'économie d'énergie ne rime pas nécessairement avec ennui, nous avons créé Decopipe Color. Grâce à cette gamme, personnalisez vos luminaires et égayez vos ambiances tout en respectant l'environnement.

**Energiesparlampen**  
 Gekleurd licht, elegant verpakt - een goed geweten gegarandeerd: De ESL DecoPipe is namelijk een energie besparende lamp die in elke designerlamp echt goed voor de dag komt. Met een wit-gesatineerde glascilinder bijzonder geschikt voor optische accenten.



	Warmton extra Blanc chaud extra Homelight de luxe		Coolwhite Coolwhite Coolwhite	
	E27 ø 38mm 8.000h 10	E14 ø 38mm 8.000h 10	E27 ø 38mm 8.000h 1	E14 ø 38mm 8.000h 1
5W (≈25W)		⚡ 168mm <b>894.15</b> 4000870 894156		
7W (≈40W)	⚡ 168mm <b>894.17</b> 4000870 894170		⚡ 168mm <b>894.18</b> 4000870 894187	
9W (≈50W)		⚡ 190mm <b>894.19</b> 4000870 894194		⚡ 190mm <b>894.20</b> 4000870 894200
11W (≈60W)	⚡ 185mm <b>894.21</b> 4000870 894217		⚡ 185mm <b>894.22</b> 4000870 894224	





**DecoPipe Color**  
 Farbiges Licht, elegant verpackt - gutes Gewissen garantiert: Die ESL DecoPipe ist nämlich eine Energiesparlampe, die in jeder Designerleuchte eine gute Figur macht. Mit weiß-satiniertem Glaszylinder und farbiger Röhre besonders geeignet für optische Akzente.

**DecoPipe Color**  
 Parce qu'économie d'énergie ne rime pas nécessairement avec ennui, nous avons créé DecoPipe Color. Grâce à cette gamme, personnalisez vos luminaires et égayez vos ambiances tout en respectant l'environnement.

**DecoPipe Color**  
 Gekleurd licht, elegant verpakt – goede sfeer gegarandeerd: de ESL DecoPipe is namelijk een energiespaarlamp die zich in elke designlamp thuis voelt. Met een witgesatineerde glascilinder en een gekleurde buis is zij bijzonder geschikt voor optische accenten.



	Rot Rouge Rood		Grün Vert Groen		Blau Bleu Blauw	
	E27 ø 38mm 8.000h 1	E14 ø 38mm 8.000h 1	E27 ø 38mm 8.000h 1	E14 ø 38mm 8.000h 1	E27 ø 38mm 8.000h 1	E14 ø 38mm 8.000h 1
9W (≈50W)		⌀ 190mm <b>894.03</b> 4000870 894033		⌀ 190mm <b>894.04</b> 4000870 894040		⌀ 190mm <b>894.06</b> 4000870 894064
11W (≈60W)	⌀ 185mm <b>894.30</b> 4000870 894309		⌀ 185mm <b>894.29</b> 4000870 894293		⌀ 185mm <b>894.28</b> 4000870 894286	





	Warmton extra Blanc chaud extra Homelight de luxe	Crème Crème Crème	Warmton extra Blanc chaud extra Homelight de luxe				
	E27 ∅ 44mm ⌚ 8.000h 1	E27 ∅ 44mm ⌚ 8.000h 1	E27 ∅ 76mm ⌚ 8.000h 1	E27 ∅ 88mm ⌚ 8.000h 1	E27 ∅ 120mm ⌚ 8.000h 1	E14 ∅ 76mm ⌚ 8.000h 1	E14 ∅ 76mm ⌚ 8.000h 1
9W (≈50W)							↑ 116mm <b>892.35</b> new 4000870 892350
11W (≈60W)	↑ 140mm <b>880.02</b> new 4000870 880029	↑ 140mm <b>880.08</b> new 4000870 880081	↑ 181mm <b>880.06</b> new 4000870 880067	↑ 142mm <b>892.36</b> new 4000870 892367	↑ 125mm <b>892.34</b> new 4000870 892343	↑ 142mm <b>892.37</b> new 4000870 892374	



	Rot Rouge Rood		Grün Vert Groen		Blau Bleu Blauw	
	E27 ∅ 40mm ⌚ 8.000h 1	E14 ∅ 40mm ⌚ 8.000h 1	E27 ∅ 40mm ⌚ 8.000h 1	E14 ∅ 40mm ⌚ 8.000h 1	E27 ∅ 40mm ⌚ 8.000h 1	E14 ∅ 40mm ⌚ 8.000h 1
5W (≈25W)	↑ 127mm <b>880.39</b> 4000870 880395	↑ 127mm <b>880.48</b> 4000870 880487	↑ 127mm <b>880.40</b> 4000870 880401	↑ 127mm <b>880.49</b> 4000870 880494	↑ 127mm <b>880.41</b> 4000870 880418	↑ 127mm <b>880.50</b> 4000870 880500






	Warmton extra Blanc chaud extra Homelight de luxe		
	E27 ø 50mm ⌚ 8.000h 📦 10	E27 ø 40mm ⌚ 8.000h 📦 10	E14 ø 40mm ⌚ 8.000h 📦 10
3W (≈15W)			⚡ 112mm <b>891.03</b> 4000870 891032
5W (≈25W)		⚡ 127mm <b>891.15</b> 4000870 891155	⚡ 127mm <b>891.05</b> 4000870 891056
7W (≈40W)		⚡ 132mm <b>891.17</b> 4000870 891179	⚡ 127mm <b>891.07</b> 4000870 891070
9W (≈50W)	⚡ 160mm <b>891.19</b> 4000870 891193		



	Warmton extra Blanc chaud extra Homelight de luxe	
	E14 ø 30mm ⌚ 6.000h 📦 1	E14 ø 30mm ⌚ 6.000h 📦 1
5W (≈25W)		⚡ 114mm <b>894.37</b> 4000870 894378
10W (≈50W)	⚡ 148mm <b>882.22</b> 4000870 882221	



	Warmton extra Blanc chaud extra Homelight de luxe	
	E27 ø 60mm ⌚ 8.000h 📦 10	E27 ø 72mm ⌚ 8.000h 📦 10
7W (≈40W)	⚡ 110mm <b>890.07</b> 4000870 890073	
9W (≈50W)	⚡ 113mm <b>890.09</b> 4000870 890097	
11W (≈60W)	⚡ 123mm <b>890.11</b> 4000870 890110	
15W (≈75W)		⚡ 142mm <b>890.15</b> 4000870 890158
20W (≈100W)		⚡ 148mm <b>890.20</b> 4000870 890202



	Warmton extra Blanc chaud extra Homelight de luxe	
	GX53 ø 75mm ⌚ 8.000h 📦 1	
6W (≈25W)	⚡ 26mm <b>885.16</b> 4000870 885161	



PAR38 R95 R80 R63 R50

	Warmton extra Blanc chaud extra Homelight de luxe				
	E27 ø 120mm ∠ 110°, PAR38 ⌚ 8.000h 📦 10	E27 ø 95mm ∠ 100°, R95 ⌚ 8.000h 📦 10	E27 ø 80mm ∠ 110°, R80 ⌚ 8.000h 📦 10	E27 ø 63mm ∠ 100°, R63 ⌚ 8.000h 📦 10	E14 ø 50mm ∠ 110°, R50 ⌚ 8.000h 📦 10
5W (≈25W)				⇅ 120mm <b>892.16</b> 4000870 892169	⇅ 98mm <b>892.06</b> 4000870 892060
7W (≈40W)			⇅ 115mm <b>892.28</b> 4000870 892282	⇅ 120mm <b>892.18</b> 4000870 892183	⇅ 107mm <b>892.08</b> 4000870 892084
9W (≈50W)			⇅ 115mm <b>892.30</b> 4000870 892305		
15W (≈75W)		⇅ 133mm <b>892.26</b> 4000870 892268			
20W (≈100W)	⇅ 140mm <b>892.21</b> 4000870 892213				



R50 R50 Satin

	Daylight Lumière du jour Daglicht	Warmton Blanc chaud Warmwit	Daylight Lumière du jour Daglicht	Warmton Blanc chaud Warmwit	Warmton Blanc chaud Warmwit	Daylight Lumière du jour Daglicht	Warmton Blanc chaud Warmwit
	E14 ø 50mm ∠ 110° ⌚ 8.000h 📦 1	E14 ø 50mm ∠ 110° ⌚ 8.000h 📦 1	GU10 ø 51mm ∠ 110° ⌚ 8.000h 📦 1	GU10 ø 51mm ∠ 110° ⌚ 8.000h 📦 1	GU10 ø 51mm ∠ 110° ⌚ 8.000h 📦 1	GU10 ø 51mm ∠ 110° ⌚ 8.000h 📦 1	GU10 ø 51mm ∠ 110° ⌚ 8.000h 📦 1
7W (≈40W)	⇅ 85mm <b>882.20</b> <b>new</b> 4000870 882207	⇅ 85mm <b>882.37</b> <b>new</b> 4000870 882375	⇅ 63mm <b>882.17</b> <b>new</b> 4000870 882177	⇅ 63mm <b>882.27</b> <b>new</b> 4000870 882276		⇅ 73mm <b>894.44</b> <b>new</b> 4000870 894446	⇅ 73mm <b>882.47</b> <b>new</b> 4000870 882474
9W (≈50W)			⇅ 70mm <b>882.18</b> <b>new</b> 4000870 882184	⇅ 70mm <b>882.29</b> <b>new</b> 4000870 882290			
11W (≈60W)			⇅ 74mm <b>882.19</b> <b>new</b> 4000870 882191	⇅ 74mm <b>882.31</b> <b>new</b> 4000870 882313	⇅ 74mm <b>892.38</b> <b>new</b> 4000870 892381		







Warmton extra Blanc chaud extra Homelight de luxe				
	E27 ø 40mm ⌚ 8.000h 📦 10	E14 ø 40mm ⌚ 8.000h 📦 10	E27 ø 48mm ⌚ 8.000h 📦 10	E27 ø 48mm ⌚ 8.000h 📦 10
5W (≈25W)		⚡ 112mm <b>882.95</b> 4000870 882955		
7W (≈40W)	⚡ 120mm <b>882.07</b> 4000870 882078	⚡ 122mm <b>882.97</b> 4000870 882979		
9W (≈50W)	⚡ 130mm <b>882.09</b> 4000870 882092	⚡ 132mm <b>882.91</b> 4000870 882917		
11W (≈60W)	⚡ 140mm <b>882.11</b> 4000870 882115	⚡ 142mm <b>882.90</b> 4000870 882900		
15W (≈75W)	ø 45mm ⚡ 170mm <b>882.15</b> 4000870 882153		⚡ 140mm <b>882.16</b> 4000870 882160	⚡ 126mm <b>884.15</b> 4000870 884157
20W (≈100W)			⚡ 150mm <b>882.21</b> 4000870 882214	⚡ 137mm <b>884.20</b> 4000870 884201
25W (≈120W)			⚡ 160mm <b>882.24</b> 4000870 882245	⚡ 154mm <b>884.25</b> 4000870 884256



Warmton extra Blanc chaud extra Homelight de luxe			
	G23 ø 32mm ⌚ 10.000h 📦 10	G24d1 ø 34mm ⌚ 10.000h 📦 10	G24d2 ø 34mm ⌚ 10.000h 📦 10
7W (≈40W)	⚡ 137mm <b>880.07</b> 4000870 880074		
9W (≈50W)	⚡ 167mm <b>880.09</b> 4000870 880098		
10W (≈50W)		⚡ 119mm <b>881.10</b> 4000870 881101	
11W (≈60W)	⚡ 233mm <b>880.11</b> 4000870 880111		
13W (≈75W)		⚡ 145mm <b>881.13</b> 4000870 881132	
18W (≈100W)			⚡ 165mm <b>881.18</b> 4000870 881187



Multicolor Multicolor Multicolor	
E27 ø 48mm ⌚ 8.000h 📦 1	
15W (≈75W)	⚡ 150mm <b>894.33</b> <b>new</b> 4000870 894330



Energiesparlampen sparen bares Geld, aber machen sie auch gutes Licht? Durch eine neuartige Konstruktion wird die Attraktivität der kleinen Sparwunder noch gesteigert: Die Glasröhren werden verdreht und damit die Lichtquellen stark verdichtet. Das Ergebnis ist eine maximale Lichtausbeute bei minimaler Größe. Und optisch attraktiv ist diese aktuelle Bauform allemal – auch im ausgeschalteten Zustand.

Les ampoules à basse consommation font économiser de l'argent. Mais est-ce qu'elles éclairent bien? La conception d'un nouveau genre de ce petit miracle de l'économie d'énergie le rend encore plus attractif : Les tubes de verre sont soumis à une torsion et ainsi les sources lumineuses sont fortement intensifiées. Il en résulte une efficacité lumineuse maximale moyennant une dimension minimale. Et cette forme très actuelle est tout à fait esthétique – même lorsque l'ampoule est éteinte.

Spaarlampen besparen veel geld, maar geven ze ook wel goed licht? Door een nieuw soort constructie worden deze kleine wonderlampen nog attractiever: De glazen buizen worden verdraaid en de lichtbron daardoor sterk geïntensiveerd. Het resultaat is een maximaal lichtrendement bij een minimale grootte. En natuurlijk is deze actuele uitvoering ook optisch attractief – ook als de lamp uitgeschakeld is.



	Warmton extra Blanc chaud extra Homelight de luxe			
	E27 ø 61mm ⌚ 8.000h 1	E27 ø 48mm ⌚ 8.000h 1	E27 ø 38mm ⌚ 8.000h 1	E14 ø 38mm ⌚ 8.000h 1
5W (≈25W)			⚡ 87mm <b>880.12</b> <b>new</b> 4000870 880128	⚡ 90mm <b>894.34</b> <b>new</b> 4000870 894347
7W (≈40W)			⚡ 92mm <b>880.13</b> <b>new</b> 4000870 880135	⚡ 95mm <b>894.35</b> <b>new</b> 4000870 894354
9W (≈50W)			⚡ 97mm <b>880.14</b> <b>new</b> 4000870 880142	⚡ 101mm <b>894.39</b> <b>new</b> 4000870 894392
11W (≈60W)		⚡ 106mm <b>880.15</b> <b>new</b> 4000870 880159		
25W (≈120W)	⚡ 150mm <b>894.40</b> <b>new</b> 4000870 894408			

	Warmton extra Blanc chaud extra Homelight de luxe	
	E27 ø 46mm ⌚ 8.000h 1	E14 ø 44mm ⌚ 8.000h 1
11W (≈60W)		⚡ 122mm <b>894.36</b> <b>new</b> 4000870 894361
15W (≈75W)	⚡ 128mm <b>880.51</b> 4000870 880517	





	Rot Rouge Rood	Grün Vert Groen	Blau Bleu Blauw
	E27 ø 46mm 8.000h 1		
15W (≈75W)	∅ 128mm <b>880.42</b> 4000870 880425	∅ 128mm <b>880.43</b> 4000870 880432	∅ 128mm <b>880.44</b> 4000870 880449





	Coolwhite Coolwhite Coolwhite
	E27 ø 90mm 5.000h 1
36W (≈130W)	⇅ 340mm <b>280.35</b> <b>new</b> 4000870 280355



	Coolwhite Coolwhite Coolwhite
	2G11 ø 44mm 8.000h 10
36W (≈130W)	⇅ 411mm <b>881.30</b> 4000870 881309



	Warmton extra Blanc chaud extra Homelight de luxe
	GR8 8.000h 6
36W (≈130W)	⇅ 141mmx138mm <b>887.16</b> 4000870 887165



Umrüstsatz G23 5-11W Kit de modification G23 5- 11W Ombouwset G23 5-11W
40x40x160mm 1
<b>884.00</b> 4000870 884003





	<b>29</b> Warmton Blanc chaud Warmwit G10q ø 30mm 8.000h 6	<b>29</b> Warmton Blanc chaud Warmwit 2G13 ø 26mm 8.000h 6
32W	307mm <b>884.32</b> 4000870 884324	
36W		600mm <b>884.45</b> 4000870 884454
40W	409mm <b>884.40</b> 4000870 884409	



Starter Universal 1x4-80W 10	Starter Universal 2x4-80W 1	Starter Turbo 18-65W 0,3 sec. 1	Starter Tandem/Duo 10	Starter Tandem/Duo 6
<b>884.80</b> 4000870 884805	<b>884.84</b> 4000870 884843	<b>884.81</b> 4000870 884812	<b>884.22</b> 4000870 884225	<b>884.24</b> 4000870 884249





	<b>29</b> Warmton Blanc chaud Warmwit	<b>33</b> / * <b>840</b> Coolwhite Coolwhite Coolwhite	<b>827</b> Warmton extra Blanc chaud extra Homelight de luxe	<b>29</b> Warmton Blanc chaud Warmwit	<b>25</b> Weiß Blanc Wit	<b>840</b> Coolwhite Coolwhite Coolwhite	<b>54</b> Daylight Lumière du jour Daglicht	<b>08</b> Schwarzlicht Lumière noire Blacklight
	T5 G5 ∅ 16mm 5.000h 10	T5 G5 ∅ 16mm 5.000h 1	T8 G13 ∅ 26mm 8.000h 10	T8 G13 ∅ 26mm 8.000h 10	T8 G13 ∅ 26mm 8.000h 10	T8 G13 ∅ 26mm 8.000h 10	T8 G13 ∅ 26mm 8.000h 10	T8 G13 ∅ 26mm 8.000h 4
4W	∅ 136mm <b>885.04</b> 4000870 885048							
6W	∅ 212mm <b>885.06</b> 4000870 885062							
8W	∅ 288mm <b>885.08</b> 4000870 885086	∅ 288mm <b>885.60</b> 4000870 885604						
10W				∅ 330mm <b>885.22</b> 4000870 885222				
13W	∅ 517mm <b>885.13</b> 4000870 885130	∅ 517mm* <b>885.61</b> 4000870 885611						
14W		∅ 563mm <b>885.63</b> 4000870 885635						
15W			∅ 440mm <b>885.15</b> 4000870 885154					
18W			∅ 590mm <b>885.21</b> 4000870 885215	∅ 590mm <b>885.18</b> 4000870 885185	∅ 590mm <b>885.17</b> 4000870 885178	∅ 590mm <b>885.41</b> 4000870 885413	∅ 590mm <b>885.19</b> 4000870 885192	∅ 590mm <b>593.20</b> 4000870 593202
21W		∅ 849mm <b>885.62</b> 4000870 885628						
30W			∅ 895mm <b>885.45</b> 4000870 885451	∅ 895mm <b>885.43</b> 4000870 885437	∅ 895mm <b>885.42</b> 4000870 885420	∅ 900mm <b>885.20</b> 4000870 885208	∅ 895mm <b>885.44</b> 4000870 885444	
35W		∅ 1463mm <b>885.64</b> 4000870 885642						
36W			∅ 1200mm <b>885.49</b> 4000870 885499	∅ 1200mm <b>885.48</b> 4000870 885482	∅ 1200mm <b>885.47</b> 4000870 885475	∅ 1200mm <b>885.50</b> 4000870 885505	∅ 1200mm <b>885.36</b> 4000870 885369	∅ 1200mm <b>593.40</b> 4000870 593400
58W			∅ 1500mm <b>885.53</b> 4000870 885536	∅ 1500mm <b>885.52</b> 4000870 885529	∅ 1500mm <b>885.51</b> 4000870 885512	∅ 1500mm <b>885.54</b> 4000870 885543	∅ 1500mm <b>885.58</b> 4000870 885581	



LED-Leuchtmittel  
Ampoules LED  
LED-lampen



447 LED 12V  
448 LED 230V



LED  
LED Lampen sind das Licht der Zukunft: Extrem lange Lebensdauer (bis zu 50.000 Stunden) und ein äußerst niedriger Stromverbrauch. Das Beste daran: Von Paulmann gibt es jetzt LED-Lampen, die in ganz normale Lampenfassungen passen!

LED  
Les ampoules LED représentent l'avenir : durée de vie extrêmement longue (jusqu'à 50.000 heures) pour une consommation très faible. Et le meilleur : Paulmann propose des ampoules LED adaptées à des douilles tout à fait normales.

LED  
LED lampen zijn het licht van de toekomst: extreem lange gebruiksduur (wel 50.000 uur) en een uitermate laag stroomverbruik. Het beste daaraan is: van Paulmann zijn er nu LED-lampen verkrijgbaar die in heel normale lampenfittingen passen!



	Warmton extra Blanc chaud extra Homelight de luxe	Daylight Lumière du jour Daglicht	Warmton extra Blanc chaud extra Homelight de luxe	Daylight Lumière du jour Daglicht	Warmton extra Blanc chaud extra Homelight de luxe	Daylight Lumière du jour Daglicht	Warmton extra Blanc chaud extra Homelight de luxe	Daylight Lumière du jour Daglicht
	GU4 ø 35mm ⌀ 44mm × 15° ⌚ 30.000h 3200-3500 K 150 cd 📦 1	GU4 ø 35mm ⌀ 44mm × 15° ⌚ 30.000h 6400 K 150 cd 📦 1	GU5,3 ø 51mm ⌀ 53mm × 15° ⌚ 30.000h 3200-3500 K 450 cd 📦 1	GU5,3 ø 51mm ⌀ 53mm × 15° ⌚ 30.000h 6400 K 600 cd 📦 1	GU5,3 ø 51mm ⌀ 53mm × 15° ⌚ 30.000h 3200-3500 K 700 cd 📦 1	GU5,3 ø 51mm ⌀ 53mm × 15° ⌚ 30.000h 6400 K 900 cd 📦 1	GU5,3 ø 51mm ⌀ 53mm × 20° ⌚ 30.000h 3200-3500 K 650 cd 📦 1	GU5,3 ø 51mm ⌀ 53mm × 20° ⌚ 30.000h 6400 K 1200 cd 📦 1
	Verwendung nur mit konventionellem Trafo. Utilisation uniquement avec un transformateur conventionnel. Gebruik uitsluitend met conventionele trafo.							
1W 1.3VA	<b>280.37</b> <b>new</b> 4000870 280379	<b>280.36</b> <b>new</b> 4000870 280362						
1W 2.4VA			<b>280.38</b> <b>new</b> 4000870 280386	<b>280.39</b> <b>new</b> 4000870 280393				
3W 4.4VA					<b>280.42</b> <b>new</b> 4000870 280423	<b>280.43</b> <b>new</b> 4000870 280430	<b>280.41</b> <b>new</b> 4000870 280416	<b>280.40</b> <b>new</b> 4000870 280409



	Warmweiß Blanc chaud Warmwit	Coolwhite Coolwhite Coolwhite	Rot Rouge Rood	Orange Orange Oranje	Gelb Jaune Geel	Grün Vert Groen	Blau Bleu Blauw	Multicolor Multicolor Multicolor
	GU5,3 ø 51mm ⌀ 45mm × 24° ⌚ 50.000h 2700 K 180 cd 📦 1	GU5,3 ø 51mm ⌀ 45mm × 24° ⌚ 50.000h 5500 - 6400 K 110 cd 📦 1	GU5,3 ø 51mm ⌀ 45mm × 24° ⌚ 50.000h 📦 1	GU5,3 ø 51mm ⌀ 45mm × 24° ⌚ 50.000h 📦 1	GU5,3 ø 51mm ⌀ 45mm × 24° ⌚ 50.000h 📦 1	GU5,3 ø 51mm ⌀ 45mm × 24° ⌚ 50.000h 📦 1	GU5,3 ø 51mm ⌀ 45mm × 24° ⌚ 50.000h 📦 1	GU5,3 ø 51mm ⌀ 45mm × 24° ⌚ 50.000h 📦 1
1W	<b>280.49</b> <b>new</b> 4000870 280492	<b>280.00</b> 4000870 280003	<b>280.02</b> 4000870 280027	<b>280.23</b> 4000870 280232	<b>280.03</b> 4000870 280034	<b>280.04</b> 4000870 280041	<b>280.05</b> 4000870 280058	<b>280.01</b> 4000870 280010







	Warmweiß Blanc chaud Warmwit	Coolwhite Coolwhite Coolwhite	Rot Rouge Rood	Orange Orange Oranje	Gelb Jaune Geel	Grün Vert Groen	Blau Bleu Blauw	Multicolor Multicolor Multicolor
	GU10 ø 51mm ⇅ 55mm ⊗ 24° ⌚ 50.000h 2700 K 180 cd 1	GU10 ø 51mm ⇅ 55mm ⊗ 24° ⌚ 50.000h 5500 - 6400 K 150 cd 1	GU10 ø 51mm ⇅ 55mm ⊗ 24° ⌚ 50.000h 1	GU10 ø 51mm ⇅ 55mm ⊗ 24° ⌚ 50.000h 1	GU10 ø 51mm ⇅ 55mm ⊗ 24° ⌚ 50.000h 1	GU10 ø 51mm ⇅ 55mm ⊗ 24° ⌚ 50.000h 1	GU10 ø 51mm ⇅ 55mm ⊗ 24° ⌚ 50.000h 1	GU10 ø 51mm ⇅ 55mm ⊗ 24° ⌚ 50.000h 1
1W	<b>280.48</b> <b>new</b> 4000870 280485	<b>280.11</b> 4000870 280119	<b>280.07</b> 4000870 280072	<b>280.24</b> 4000870 280249	<b>280.08</b> 4000870 280089	<b>280.09</b> 4000870 280096	<b>280.10</b> 4000870 280102	<b>280.13</b> 4000870 280133



	Multicolor Multicolor Multicolor	Multicolor Multicolor Multicolor	Weiß Blanc Wit	Multicolor Multicolor Multicolor	Multicolor Multicolor Multicolor	Weiß Blanc Wit	Multicolor Multicolor Multicolor
	E27 ø 80mm ⇅ 130mm ⌚ 50.000h 1	E14 ø 80mm ⇅ 130mm ⌚ 50.000h 1	E27 ø 60mm ⇅ 110mm ⌚ 50.000h 5000-8000 K 1	E27 ø 60mm ⇅ 110mm ⌚ 50.000h 1	E14 ø 60mm ⇅ 110mm ⌚ 50.000h 1	E14 ø 40mm ⇅ 130mm ⌚ 50.000h 5000-8000 K 1	E14 ø 40mm ⇅ 130mm ⌚ 50.000h 1
1W	<b>280.18</b> 4000870 280188	<b>280.19</b> 4000870 280195	<b>280.22</b> 4000870 280225	<b>280.20</b> 4000870 280201	<b>280.21</b> 4000870 280218	<b>280.16</b> 4000870 280164	<b>280.17</b> 4000870 280171





	Weiß Blanc Wit	Rot Rouge Rood	Grün Vert Groen	Gelb Jaune Geel	Blau Bleu Blauw
	E27 ø 45mm ⌀ 70mm ⌚ 10.000h 5000-6000 K 1	E27 ø 45mm ⌀ 70mm ⌚ 10.000h 1	E27 ø 45mm ⌀ 70mm ⌚ 10.000h 1	E27 ø 45mm ⌀ 70mm ⌚ 10.000h 1	E27 ø 45mm ⌀ 70mm ⌚ 10.000h 1
0,6W	<b>280.30</b> <b>new</b> 4000870 280300	<b>280.31</b> <b>new</b> 4000870 280317	<b>280.32</b> <b>new</b> 4000870 280324	<b>280.33</b> <b>new</b> 4000870 280331	<b>280.34</b> <b>new</b> 4000870 280348



	Weiß Blanc Wit	Rot Rouge Rood	Grün Vert Groen	Gelb Jaune Geel	Blau Bleu Blauw
	E14 ø 33mm ⌀ 100mm ⌚ 10.000h 5000-6000 K 1	E14 ø 33mm ⌀ 100mm ⌚ 10.000h 1	E14 ø 33mm ⌀ 100mm ⌚ 10.000h 1	E14 ø 33mm ⌀ 100mm ⌚ 10.000h 1	E14 ø 33mm ⌀ 100mm ⌚ 10.000h 1
0,6W	<b>280.25</b> <b>new</b> 4000870 280256	<b>280.26</b> <b>new</b> 4000870 280263	<b>280.27</b> <b>new</b> 4000870 280270	<b>280.28</b> <b>new</b> 4000870 280287	<b>280.29</b> <b>new</b> 4000870 280294



	Weiß Blanc Wit	Multicolor Multicolor Multicolor	Weiß Blanc Wit
	E14 ø 50mm ⌀ 110mm < 110° ⌚ 50.000h 5000-8000 K 9-10 cd 1	E14 ø 50mm ⌀ 110mm < 110° ⌚ 50.000h 1	E27 ø 95mm ⌀ 95mm < 38°, PAR 30 ⌚ 50.000h 5500-6400 K 258 cd 1
1W	<b>280.14</b> 4000870 280140	<b>280.15</b> 4000870 280157	
2,5W			<b>280.06</b> 4000870 280065



Halogenlampen 230V  
Ampoules halogènes 230V  
Halogeenlampen 230V

- 451 Halogenstäbe 230V  
Barettes halogène 230V  
Halogeenstaven 230V
- 453 Halogenlampen 230V G9  
Lampe halogène 230V G9  
Halogeenlampen 230V G9
- 454 Halogenlampen 230V GU10/GZ10  
Lampe halogène 230V GU10/GZ10  
Halogeenlampen 230V GU10/GZ10
- 457 Halogenlampen 230V E14/E27  
Lampe halogène 230V E14/E27  
Halogeenlampen 230V E14/E27
- 459 Halogenlampen 230V B22d/B15d  
Lampe halogène 230V B22d/B15d  
Halogeenlampen 230V B22d/B15d
- 460 TIP





**Satin**  
Halogenlampen garantieren strahlendes Licht - zu strahlend für Einige. Deshalb gibt es auch die speziell satinierten Halogenleuchtmittel. Die veredelten Oberflächen sorgen für eine gleichmäßige Beleuchtung ohne Schattenbildung, das Licht ist deutlich blendungsärmer.

**Satin**  
Les ampoules halogènes sont synonymes de lumière puissante - trop puissante d'ailleurs pour certains. C'est pourquoi nous vous proposons aussi des ampoules spéciales satinées. Leur surface dépolie assure un éclairage régulier, moins éblouissant et sans formation d'ombres.

**Satin**  
Halogeenlampen garanderen een stralend licht - voor sommige mensen té stralend. Daarom zijn er ook speciaal gesatineerde halogeenlampen. De veredelde oppervlakken zorgen voor een gelijkmatige verlichting zonder schaduwvorming, het licht werkt duidelijk minder verblindend.



**Gold**  
Wenn es gemütlich werden soll, zündet man Kerzen an - oder greift zu Paulmann Goldlicht. Durch speziell veredelte Glaskolben erzeugen diese Halogenlampen eine warme, entspannende Lichtatmosphäre, ganz ohne Wachsflecken.

**Doré**  
Pour une ambiance raffinée, vous pouvez choisir d'allumer des bougies ou opter pour une ampoule Paulmann dorée. Avantage de l'ampoule: le traitement spécial du verre permet de diffuser une lumière chaleureuse, sans tâches de cire!

**Goud**  
Als het gezellig moet zijn, steekt men kaarsen op - of neemt men Paulmann Goldlicht. Door de speciaal veredelde glaskolf produceren deze halogeenlampen een warme, ontspannende lichtatmosfeer, helemaal zonder wasvlekken.



**Rosé**  
Das satte Grün der Zimmerpflanzen oder die warmen Rottöne erntefrischer Äpfel: Es braucht nicht viel, um das eigene Wohlbefinden durch die passenden visuellen Reize zu erhöhen. Rosé Halogenlampen intensivieren natürliche Farben und optimieren das Wohnambiente.

**Rosé**  
Pour rehausser optiquement le vert franc des plantes d'intérieur ou les tonalités chaudes de pommes fraîchement cueillies, rien de tel que les ampoules halogènes roses. Idéales pour raviver les couleurs naturelles et optimiser l'ambiance de la pièce.

**Rosé**  
Het verzadigde groen van kamerplanten of de warme rode kleuren van pas geoogste appels: er is niet veel voor nodig om zich nog prettiger te kunnen voelen door de passende visuele prikkels te versterken. Rose halogeenlampen intensiveren natuurlijke kleuren en optimaliseren de woonambiance.





	Klar Clair Helder	Satin Satin Satijn	Gold Doré Goud	Klar Clair Helder	Satin Satin Satijn	Gold Doré Goud	Rosé Rosé Roze	Klar Clair Helder	
	R7s ø 12mm ⇅ 78mm ⌚ 2.000h 📦 10			R7s ø 12mm ⇅ 117mm ⌚ 2.000h 📦 10			R7s ø 12mm ⇅ 189mm ⌚ 2.000h 📦 10		
60W	<b>834.60</b> 4000870 834602								
	<b>834.61</b> 4000870 834619								
75W	<b>834.70</b> 4000870 834701								
100W	<b>834.010</b> 4000870 834015			<b>834.06</b> 4000870 834060					
	<b>834.19</b> 4000870 834190		<b>834.17</b> 4000870 834176	<b>834.09</b> 4000870 834091		<b>834.07</b> 4000870 834077			
150W	<b>834.015</b> 4000870 834053			<b>834.16</b> 4000870 834169					
	<b>834.0159</b> 4000870 004449	<b>834.052</b> 4000870 834541	<b>834.057</b> 4000870 834589	<b>834.18</b> 4000870 834183					
200W	<b>834.020</b> 4000870 834022			<b>834.20</b> 4000870 834206					
				<b>834.209</b> 4000870 004470		<b>834.27</b> 4000870 834275			
250W	<b>834.05</b> 4000870 834992			<b>834.25</b> 4000870 834251					
300W				<b>834.30</b> 4000870 834305					
				<b>834.309</b> 4000870 004494	<b>834.302</b> 4000870 834329	<b>834.3079</b> 4000870 004821	<b>834.3019</b> 4000870 004869		
500W				<b>834.50</b> 4000870 834503					
				<b>834.509</b> 4000870 004500		<b>834.5079</b> 4000870 007549			
1000W							<b>834.10</b> 4000870 834107		



**Satin**  
Halogenlampen garantieren strahlendes Licht - zu strahlend für Einige. Deshalb gibt es auch die speziell satinierten Halogenleuchtmittel. Die veredelten Oberflächen sorgen für eine gleichmäßige Beleuchtung ohne Schattenbildung, das Licht ist deutlich blendungsärmer.

**Satin**  
Les ampoules halogènes sont synonymes de lumière puissante - trop puissante d'ailleurs pour certains. C'est pourquoi nous vous proposons aussi des ampoules spéciales satinées. Leur surface dépolie assure un éclairage régulier, moins éblouissant et sans formation d'ombres.

**Satin**  
Halogenlampen garanderen een stralend licht - voor sommige mensen té stralend. Daarom zijn er ook speciaal gesatineerde halogenlampen. De veredelde oppervlakken zorgen voor een gelijkmatige verlichting zonder schaduwvorming, het licht werkt duidelijk minder verblindend.



**DecoPipe**  
DecoPipe ist wie Haute Couture für Ihre Lampen: ein edler Satin-glaszylinder schmiegt sich elegant um den Leuchtkörper und sorgt für garantiert blendfreies, weiches Licht. Macht jede Lichtquelle zu einem Designobjekt.

**DecoPipe**  
C'est la Haute Couture du luminaire: un cylindre satiné très design, dispensant une lumière douce non éblouissante.

**DecoPipe**  
DecoPipe is net als Haute Couture voor uw lampen: een edele satijn-glaszylinder ligt elegant om de lamp en zorgt gegarandeerd voor licht dat niet verblindt. Maakt van elke lichtbron een waarlijk designobject.



DecoPipe

	Klar Clair Helder		Satin Satin Satijn		
	G9 ∅ 13mm ∅ 42mm ⌚ 2.000h 📦 10	G9 ∅ 13mm ∅ 42mm ⌚ 2.000h 📦 1	G9 ∅ 13mm ∅ 42mm ⌚ 2.000h 📦 10	G9 ∅ 13mm ∅ 42mm ⌚ 2.000h 📦 1	G9 ∅ 23mm ∅ 90mm ⌚ 1.500h 📦 10
25W			<b>831.90</b> 4000870 831908		
3x25W		<b>831.82</b> 4000870 831823		<b>831.85</b> 4000870 831854	
40W	<b>831.94</b> 4000870 831946		<b>831.91</b> 4000870 831915		<b>831.96</b> 4000870 831960
3x40W		<b>831.83</b> 4000870 831830		<b>831.86</b> 4000870 831861	
60W	<b>831.95</b> 4000870 831953		<b>831.92</b> 4000870 831922		
3x60W		<b>831.84</b> 4000870 831847		<b>831.87</b> 4000870 831878	
75W			<b>831.93</b> 4000870 831939		





**Xenon-Color**  
Halogenlicht steht für brillante Lichtverhältnisse. Die Xenon-Color Lampe setzt noch einen drauf und sorgt sogar für tageslicht-ähnliche Beleuchtung. Geeignet für alle Anwendungsbereiche, bei denen es auf farbechte Beleuchtung ankommt.

**Xenon-Color**  
La lumière halogène symbolise la brillance. L'ampoule Xenon-Color y ajoute une tonalité proche de la lumière du jour. Adaptée à tous les domaines d'utilisation nécessitant une restitution exacte des coloris.

**Xenon-Color**  
Halogeenlicht betekent briljante lichtverhoudingen. De Xenon-Color lamp doet nog veel meer en zorgt zelfs voor een verlichting die net daglicht lijkt. Geschikt voor alle toepassingsgebieden, waarbij het op kleurechte verlichting aankomt.



**Maxiflood**  
Normale Halogenlampen erzeugen nach vorne viel und nach hinten nur bunt schimmerndes Licht. Die Maxiflood hingegen verbreitet ein intensives und gleichmäßiges Licht in alle Richtungen. Tip: Bei farbigen Lampenschirmen entstehen besonders schöne Lichteffekte.

**Maxiflood**  
Les ampoules halogènes normales dirigent une lumière forte vers l'avant et des irisations colorées vers l'arrière. La Maxiflood, en revanche, diffuse une lumière intense et régulière dans tous les sens. Notre conseil: avec des verreries de couleur, les effets lumineux sont particulièrement esthétiques.

**Maxiflood**  
Normale halogeenlampen produceren naar voren veel licht en naar achteren slechts een gekleurd flikkerend licht. De Maxiflood daarentegen verspreidt een intensief en gelijkmatig licht naar alle richtingen. Tip: Bij gekleurde lampenkappen ontstaan bijzonder mooie lichteffecten.



**Deko-Akzent**  
Die veredelten Oberflächen der Deko-Akzent Halogenleuchtmittel bringen farbige Optik in Ihre Lichtplanung. Außerdem können die Lampen so den Farben und Oberflächen der vorhandenen Leuchten angepasst werden - ein zusätzlicher Design-Aspekt.

**Déco-Akzent**  
Grâce à ses surfaces traitées, l'ampoule halogène Déco-Akzent permet une mise en lumière adaptée aux couleurs et à l'aspect des luminaires existants.

**Deko-Akzent**  
De veredelde oppervlakken van de Deko-Akzent halogeenlampen brengen gekleurde accenten aan in uw lichtplanning. Bovendien kunnen de halogeenlampen zo aan de kleuren en het oppervlak van de bestaande lampen aangepast worden - een extra design-aspect.



Xenon-Color

Maxiflood

Deko-Akzent

Deko-Akzent

Deko-Akzent

	Chrom Chrome Chroom		Softopal Soft-opale Softopaal	Satin Satin Satijn	Alu Alu Alu	Weiß Blanc Wit
	GU10 ø 51mm ⌀ 53mm ✕ 30°Alurefektor ⌚ 4.000h 📦 10	GU10 ø 51mm ⌀ 53mm ✕ 30°Alurefektor ⌚ 4.000h 📦 1	GU10 ø 51mm ⌀ 52mm ✕ 35° ⌚ 1.500h 📦 10	GZ10 ø 51mm ⌀ 52mm ✕ 100°maxiflood ⌚ 1.500h 📦 10	GU10 ø 51mm ⌀ 52mm ✕ 38° ⌚ 1.500h 📦 10	
25W	<b>836.51</b> 4000870 836514					
35W	<b>836.52</b> 4000870 836521		<b>836.07</b> 4000870 836071	<b>836.09</b> 4000870 836095	<b>836.01</b> 4000870 836019	<b>836.26</b> 4000870 836262
3x35W		<b>836.30</b> 4000870 836309				
50W	<b>836.50</b> 4000870 836507		<b>836.08</b> 4000870 836088	<b>836.10</b> 4000870 836101	<b>836.04</b> 4000870 836040	<b>836.06</b> 4000870 836064
3x50W		<b>836.29</b> 4000870 836293				



	Gold Doré Goud	Rot Rouge Rood	Orange Orange Oranje	Gelb Jaune Geel	Grün Vert Groen	Blau Bleu Blauw	Schwarz Noir Zwart
	GU10 ∅ 51mm ⌀ 52mm ✕ 38° ⌚ 1.500h 📦 10						
35W	<b>836.03</b> 4000870 836033	<b>836.25</b> 4000870 836255	<b>836.24</b> 4000870 836248	<b>836.27</b> 4000870 836279	<b>836.28</b> 4000870 836286	<b>836.05</b> 4000870 836057	<b>836.02</b> 4000870 836026



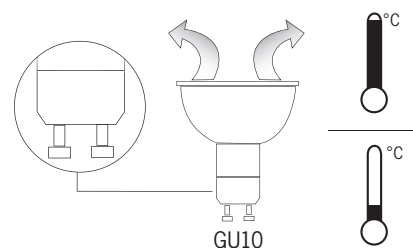
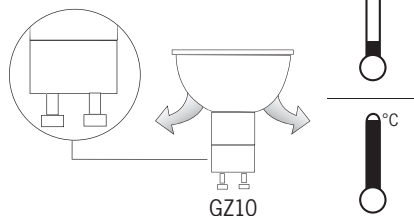
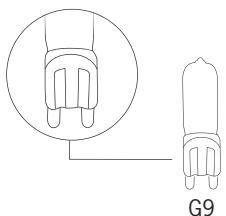
**True Color**  
Licht an - Farbe rein! Die True Color Halogenlampen sind ideal für farbige Lichteffekte. Durch eine spezielle Beschichtung wird eine Hauptfarbe nach vorne gefiltert, während die anderen Farben des Spektrums nach hinten reflektiert werden.

**True Color**  
La couleur au service d'effets lumineux originaux. Un revêtement spécial dirige une couleur dominante vers l'avant, les autres couleurs du spectre lumineux étant réfléchies vers l'arrière.


**True Color**  
Licht aan - welkom kleur! De True Color halogeenlampen zijn ideaal voor gekleurde lichteffecten. Door een speciale laag wordt een hoofdkleur naar voren gefilterd, terwijl de andere kleuren van het spectrum naar achteren worden gereflecteerd.



	Rot Rouge Rood	Gelb Jaune Geel	Grün Vert Groen	Blau Bleu Blauw
	GU10 ∅ 51mm ⌀ 52mm ✕ 35° True color ⌚ 1.500h 📦 10			
50W	<b>836.21</b> 4000870 836217	<b>836.22</b> 4000870 836224	<b>836.23</b> 4000870 836231	<b>836.20</b> 4000870 836200








QPAR 111



	Silber Argent Zilver
	GU10 111mm 73mm 24°Alurefektor 2.000h 1
50W	<b>973.53</b> 4000870 973530
75W	<b>974.39</b> 4000870 974391



**DecoPipe**  
DecoPipe ist wie Haute Couture für Ihre Lampen: ein edler Satin-glaszylinder schmiegt sich elegant um den Leuchtkörper und sorgt für garantiert blendfreies, weiches Licht. Macht jede Lichtquelle zu einem Designobjekt.

**DecoPipe**  
C'est la Haute Couture du luminaire: un cylindre satiné très design, dispensant une lumière douce non éblouissante.

**DecoPipe**  
DecoPipe is net als Haute Couture voor uw lampen: een edele satijnglascilinder ligt elegant om de lamp en zorgt gegarandeerd voor licht dat niet verblindt. Maakt van elke lichtbron een waarlijk designobject.



	Satin Satin Satijn
	GZ10 22mm 75mm 1.500h 10
35W	<b>836.15</b> 4000870 836156
50W	<b>836.16</b> 4000870 836163



**Pflanzenwachstum**  
Pflanzen brauchen viel Licht, insbesondere wenn sie in dunkeln Wintermonaten in geschlossenen Räumen überdauern müssen. Mit speziellen Pflanzenwachstumslampen wird ausreichende Beleuchtung sichergestellt.

**Pousse Plantes**  
Les plantes ont besoin de beaucoup de lumière et particulièrement pendant les mois d'hiver quand elles sont peu exposées à la lumière naturelle. Les ampoules pousse-plantes permettent d'apporter aux végétaux un approvisionnement suffisant en lumière et garantissent ainsi leur bonne santé.

**Plantengroei**  
Planten hebben veel licht nodig, vooral wanneer ze de donkere wintermaanden in gesloten ruimtes moeten doorbrengen. Met speciale lampen voor de plantengroei wordt voor voldoende verlichting gezorgd.



PAR30

	Rosé Rosé Roze
	E27 ø 95mm ⚗ 95mm ✂ 30°flood ⌚ 1.500h 1
75W	<b>249.71</b> 4000870 249710



PAR38

PAR30

PAR20

PAR16

PAR16

	Klar Clair Helder				
	E27 ø 122mm ⚗ 136mm ✂ 30°flood ⌚ 1.500h 10	E27 ø 95mm ⚗ 95mm ✂ 30°flood ⌚ 1.500h 10	E27 ø 65mm ⚗ 85mm ✂ 30°flood ⌚ 1.500h 10	E27 ø 51mm ⚗ 75mm ✂ 30°flood ⌚ 1.500h 10	E14 ø 51mm ⚗ 75mm ✂ 30°flood ⌚ 1.500h 10
35W				<b>209.35</b> 4000870 209356	<b>208.35</b> 4000870 208359
50W		<b>249.50</b> 4000870 249505	<b>229.50</b> 4000870 229507	<b>209.50</b> 4000870 209509	<b>208.50</b> 4000870 208502
75W	<b>279.75</b> 4000870 279755	<b>249.75</b> 4000870 249758			
100W	<b>279.00</b> 4000870 279007				





	Klar Clair Helder	Matt Dépoli Mat	Satin Satin Satijn	Klar Clair Helder	Matt Dépoli Mat	Klar Clair Helder	Opal Opale Opaal	
	E14 ø 20mm ⇅ 75mm ⌚ 1.500h 10		E14 ø 23mm ⇅ 90mm ⌚ 1.500h 10		E27 ø 31mm ⇅ 90mm ⌚ 2.000h 10		E27 ø 48mm ⇅ 117mm ⌚ 2.000h 10	
40W			<b>835.80</b> 4000870 835807					
60W			<b>835.81</b> 4000870 835814	<b>835.60</b> 4000870 835609	<b>835.61</b> 4000870 835616	<b>835.78</b> 4000870 835784	<b>835.79</b> 4000870 835791	
75W	<b>837.70</b> 4000870 837702	<b>837.71</b> 4000870 837719		<b>835.70</b> 4000870 835708	<b>835.71</b> 4000870 835715			
100W	<b>837.10</b> 4000870 837108	<b>837.11</b> 4000870 837115		<b>835.10</b> 4000870 835104	<b>835.11</b> 4000870 835111	<b>835.18</b> 4000870 006771	<b>835.19</b> 4000870 835197	
150W	<b>837.15</b> 4000870 837153	<b>837.16</b> 4000870 837160		<b>835.50</b> 4000870 835500	<b>835.51</b> 4000870 835517	<b>835.58</b> 4000870 835586	<b>835.59</b> 4000870 835593	
250W	<b>837.25</b> 4000870 837252				<b>835.52</b> 4000870 835524			





	Matt Dépoli Mat		
	B15d ø 18mm ⚡ 65mm ⌚ 1.500h 📦 10	B15d ø 18mm ⚡ 80mm ⌚ 1.500h 📦 10	B22d ø 48mm ⚡ 117mm ⌚ 2.000h 📦 10
40W	<b>839.40</b> 4000870 839409		
60W	<b>839.60</b> 4000870 839607		
75W		<b>839.70</b> 4000870 839706	
100W		<b>839.00</b> 4000870 839003	<b>835.13</b> 4000870 835135
150W		<b>839.15</b> 4000870 839157	<b>835.53</b> 4000870 835531
250W		<b>839.25</b> 4000870 839256	



Glühlampen-Durchgangsprüfgerät, E14, E27, Halogenlampen Testeur d'ampoules E14, E27, ampoules halogènes Doormeetapparaat voor gloeilampen, E14, E27
E27, E14, G9, GU10, GZ10, G4, GU5,3, GY6,35, GU4, B22d, BA15d, G5, G13, R7s ↻ 45 ⇄ 45 ⚡ 135mm 📦 1
<b>225</b> 4000870 002254





	Klar Clair Helder				
	R7s ø 10mm ⇅ 78mm  1.000h 10	R7s ø 10mm ⇅ 78mm  1.500h 25	R7s ø 10mm ⇅ 117mm  1.000h 10	R7s ø 10mm ⇅ 117mm  1.000h 25	R7s ø 10mm ⇅ 117mm  1.500h 25
100W		<b>840.11</b> 4000870 840115			<b>830.09</b> 4000870 830093
4x100W	<b>844.14</b> 4000870 844144				
150W		<b>840.16</b> 4000870 840160			
4x150W	<b>844.24</b> 4000870 844243				
200W				<b>840.21</b> 4000870 840214	<b>830.21</b> 4000870 830215
300W				<b>840.31</b> 4000870 840313	<b>830.31</b> 4000870 830314
4x300W			<b>845.34</b> 4000870 845349		
500W				<b>840.51</b> 4000870 840511	<b>830.51</b> 4000870 830512
4x500W			<b>845.54</b> 4000870 845547		





	Klar Clair Helder		Satin Satin Satijn	
	G9 ∅ 17,5mm ⇅ 43mm  1.500h 10	G9 ∅ 17,5mm ⇅ 43mm  1.500h 25	G9 ∅ 17,5mm ⇅ 43mm  1.500h 10	G9 ∅ 17,5mm ⇅ 43mm  1.500h 25
25W		<b>831.71</b> 4000870 831717		<b>831.75</b> 4000870 831755
3x25W			<b>3249</b> 4000870 032497	
35W				
3x35W				
40W		<b>831.72</b> 4000870 831724		<b>831.76</b> 4000870 831762
3x40W	<b>831.60</b> 4000870 831601		<b>831.61</b> 4000870 831618	
50W				
3x50W				
60W				<b>831.77</b> 4000870 831779

Chrom Chrome Chroom	Satin Satin Satijn	Chrom Chrome Chroom
GU10 ∅ 51mm ⇅ 52mm ✦ 35°flood 1.500h 10	GU10 ∅ 51mm ⇅ 52mm ✦ 35°flood 1.500h 4	GZ10 ∅ 51mm ⇅ 52mm ✦ 35°flood 1.500h 10
<b>836.36</b> 4000870 836361		<b>836.37</b> 4000870 836378
<b>3230</b> 4000870 032305		
<b>836.56</b> 4000870 836569		<b>836.57</b> 4000870 836576
<b>3224</b> 4000870 032244	<b>3223</b> 4000870 032237	



Halogenlampen 12V/6V/24V  
Lampe halogène 12V/6V/24V  
Halogeenlampen 12V/6V/24V

- 463 Stiftsockel  
Bi-pin  
Pencontactdoos
- 467 Reflektorlampen GU4  
Réflecteurs GU4  
Reflectorlampen GU4
- 469 Reflektorlampen GU5,3  
Réflecteurs GU5,3  
Reflectorlampen GU5,3
- 478 Speziallampen  
Lampes spéciales  
Speciaallampen
- 479 TIP





**Gold**  
Wenn es gemütlich werden soll, zündet man Kerzen an - oder greift zu Paulmann Goldlicht. Durch speziell veredelte Glaskolben erzeugen diese Halogenlampen eine warme, entspannende Lichtatmosphäre, ganz ohne Wachsflecken.

**Doré**  
Pour une ambiance raffinée, vous pouvez choisir d'allumer des bougies ou opter pour une ampoule Paulmann dorée. Avantage de l'ampoule: le traitement spécial du verre permet de diffuser une lumière chaleureuse, sans tâches de cire!

**Goud**  
Als het gezellig moet zijn, steekt men kaarsen op - of neemt men Paulmann Goldlicht. Door de speciaal veredelde glaskolf produceren deze halogeenlampen een warme, ontspannende lichtatmosfeer, helemaal zonder wasvlekken.



**Satin**  
Halogenlampen garantieren strahlendes Licht - zu strahlend für Einige. Deshalb gibt es auch die speziell satinierten Halogenleuchtmitter. Die veredelten Oberflächen sorgen für eine gleichmäßige Beleuchtung ohne Schattenbildung, das Licht ist deutlich blendungsärmer.

**Satin**  
Les ampoules halogènes sont synonymes de lumière puissante - trop puissante d'ailleurs pour certains. C'est pourquoi nous vous proposons aussi des ampoules spéciales satinées. Leur surface dépolie assure un éclairage régulier, moins éblouissant et sans formation d'ombres.

**Satin**  
Halogeenlampen garanderen een stralend licht - voor sommige mensen té stralend. Daarom zijn er ook speciaal gesatineerde halogeenlampen. De veredelde oppervlakken zorgen voor een gelijkmatige verlichting zonder schaduwvorming, het licht werkt duidelijk minder verblindend.




**Rosé**  
Das satte Grün der Zimmerpflanzen oder die warmen Rottöne erntefrischer Äpfel: Es braucht nicht viel, um das eigene Wohlbefinden durch die passenden visuellen Reize zu erhöhen. Rosé Halogenlampen intensivieren natürliche Farben und optimieren das Wohnambiente.

**Rosé**  
Pour rehausser optiquement le vert franc des plantes d'intérieur ou les tonalités chaudes de pommes fraîchement cueillies, rien de tel que les ampoules halogènes roses. Idéales pour raviver les couleurs naturelles et optimiser l'ambiance de la pièce.

**Rosé**  
Het verzadigde groen van kamerplanten of de warme rode kleuren van pas geoogste appels: er is niet veel voor nodig om zich nog prettiger te kunnen voelen door de passende visuele prikkels te versterken. Rose halogeenlampen intensiveren natuurlijke kleuren en optimaliseren de woonambiance.









	Klar Clair Helder	Satin Satin Satijn	Gold Doré Goud	Rosé Rosé Roze	Klar Clair Helder	Satin Satin Satijn	Gold Doré Goud	Rosé Rosé Roze
	G4 ∅ 9mm ⌀ 33mm ⌚ 2.000h 📦 10				GY6,35 ∅ 12mm ⌀ 44mm ⌚ 2.000h 📦 10			
5W	<b>831.05</b> 4000870 831052							
	<b>831.059</b> 4000870 003619	<b>831.052</b> 4000870 007440	<b>831.057</b> 4000870 005736					
10W	<b>831.10</b> 4000870 831106	<b>831.12</b> 4000870 831120						
	<b>831.109</b> 4000870 003626	<b>831.129</b> 4000870 003640	<b>831.179</b> 4000870 003633					
20W	<b>831.20</b> 4000870 831205	<b>831.22</b> 4000870 831229			<b>831.25</b> 4000870 831250	<b>831.33</b> 4000870 831335		
	<b>831.209</b> 4000870 003657	<b>831.229</b> 4000870 003688	<b>831.279</b> 4000870 003664	<b>831.219</b> 4000870 003671	<b>831.259</b> 4000870 005651		<b>831.257</b> 4000870 831243	
35W	<b>831.35</b> 4000870 831359				<b>831.30</b> 4000870 831304			
					<b>831.309</b> 4000870 003695	<b>831.32</b> 4000870 831328	<b>831.379</b> 4000870 003701	
50W					<b>831.50</b> 4000870 831502			
					<b>831.509</b> 4000870 003732	<b>831.529</b> 4000870 003763	<b>831.579</b> 4000870 003749	<b>831.519</b> 4000870 003756





	Klar Clair Helder	
	G4 ∅ 9mm ⌀ 33mm ⌚ 1.500h 10	GY6,35 ∅ 12mm ⌀ 44mm ⌚ 1.500h 10
10W	<b>839.10</b> 4000870 839102	
20W	<b>839.20</b> 4000870 839201	
35W		<b>839.30</b> 4000870 839300

	Klar Clair Helder
	G4 ∅ 9mm ⌀ 33mm ⌚ 2.000h 10
	<b>831.26</b> 4000870 831267



**Miniglobe**  
Modernes Halogenlicht und gestalterischer Anspruch: Die Miniglobe verbindet Funktionalität und Design in einem kleinen, vielseitig einsetzbaren Leuchtmittel. Passt in jeden Standard G4 Halogenfassung und wirkt auch ohne Lampenschirm durch die geschmackvolle runde Form.


**Miniglobe**  
La lumière halogène moderne au service de l'exigence : la Miniglobe combine fonctionnalité et design dans une ampoule de petite taille pour des usages multiples. Adaptable sur toutes les douilles standard G4, elle peut rester apparente grâce à sa forme ronde stylisée.

**Miniglobe**  
Modern halogeenlicht en vereiste vormgeving: de Miniglobe verbindt functionaliteit en design in een kleine, veelzijdig inzetbare lamp. Past in elke standaard G4 halogeenfitting en heeft ook zonder lampenkap een prachtig effect door zijn mooie ronde vorm.



	Softopal Soft-opale Softopaal	Eiskristall klar Granité clair IJskristal helder
	G4 ∅ 60mm ⌀ 78mm ⌚ 2.000h 10	G4 ∅ 45mm ⌀ 65mm ⌚ 2.000h 10
10W	<b>829.17</b> 4000870 829172	<b>829.14</b> 4000870 829141
20W	<b>829.27</b> 4000870 829271	<b>829.24</b> 4000870 829240
35W	<b>829.55</b> 4000870 829554	





#### Cosyball

Modernes Halogenlicht und gestalterischer Anspruch: Die „Cosyball“ mit ihrer sanft geschwungenen Form ist hierfür der Beweis. Wie ein im Fluss erstarter Tropfen vereint sie Eleganz und Anmut - und sorgt im eingeschalteten Zustand für wohnliches Licht.

#### Cosyball

La lumière halogène moderne au service de l'exigence: L'ampoule «Cosyball» avec sa forme dynamique et décorative en est la parfaite illustration. Son esthétique particulièrement décorative permet de créer des ambiances personnalisées.

#### Cosyball

Modern halogeenlicht en een design vormgeving: De “Cosyball” met haar zacht gebogen vorm is hiervoor het bewijs. Net als een druppel die in zijn vloeiende beweging verstarde is, is ze tegelijk elegant en gratieus en zorgt ze voor een behaaglijk licht als ze ingeschakeld is.



	Softopal Soft-opale Softopaal
	G4 45mm 89mm 2.000h 10
20W	<b>829.31</b> 4000870 829318



#### Cosylight

Die Form dieser sanft geschwungenen Halogenlampe erinnert an Kerzenlicht in einem zarten Windhauch. Hinter dem blendfrei opalen Glaskörper verbirgt sich moderne Halogenlichttechnik. Passt in jede Standard G4 Halogenfassung.

#### Cosylight

Adaptable sur douille standard G4, cette ampoule halogène au verre opale non éblouissant a une forme souple, rappelant la flamme d'une bougie.

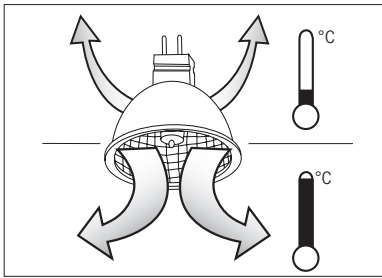
#### Cosylight

De vorm van deze zacht gebogen halogeenlamp herinnert aan kaarslicht in een zacht windvlaagje. Achter het niet verblindende opaalglas gaat moderne halogeenlicht techniek verborgen. Past in elke standaard G4 halogeenfitting.



	Softopal Soft-opale Softopaal
	G4 35mm 120mm 2.000h 10
20W	<b>829.43</b> 4000870 829431






**Security**  
Halogenlicht ist brillant, lichtstark - und sehr heiß. Die Security Lampe sorgt durch eine spezielle Beschichtung für Sicherheit: 80 Prozent der Strahlungswärme wird nach vorne abgeleitet. Ideal für Einbauleuchten: Hinter der Decke liegende Dämmmaterialien sind nicht gefährdet.

**Security**  
La lumière halogène est brillante, puissante et dégage une chaleur élevée. Le revêtement spécial de l'ampoule Security permet d'évacuer 80% de la chaleur vers l'avant. Idéal pour les encastrés: les supports d'installation sont préservés.

**Security**  
Halogenlicht is briljant, sterk – en heel heet. De Security lamp zorgt door een speciale deklaag voor veiligheid: 80 procent van de stralingswarmte wordt naar voren afgeleid. Ideaal voor inbouwlampen: achter het plafond liggende isolatiematerialen zijn niet in gevaar.



**Maxiflood**  
Normale Halogenlampen erzeugen nach vorne viel und nach hinten nur bunt schimmerndes Licht. Die Maxiflood hingegen verbreitet ein intensives und gleichmäßiges Licht in alle Richtungen. Tip: Bei farbigen Lampenschirmen entstehen besonders schöne Lichteffekte.

**Maxiflood**  
Les ampoules halogènes normales dirigent une lumière forte vers l'avant et des irisations colorées vers l'arrière. La Maxiflood, en revanche, diffuse une lumière intense et régulière dans tous les sens. Notre conseil: avec des verreries de couleur, les effets lumineux sont particulièrement esthétiques.

**Maxiflood**  
Normale halogeenlampen produceren naar voren veel licht en naar achteren slechts een gekleurd flickerend licht. De Maxiflood daarentegen verspreidt een intensief en gelijkmatig licht naar alle richtingen. Tip: Bij gekleurde lampenkappen ontstaan bijzonder mooie lichteffecten.



**Juwel**  
Die Lampe für das besondere Lichtelebnis. In der satinierten Variante werden brillantes Halogenlicht nach vorne und satinfarben schimmernde Reflexionen nach hinten abgegeben.

**Joyau**  
Une ampoule pour des effets lumineux originaux. Dans la variante satinée, la lumière brillante est dirigée vers l'avant, des reflets lumineux vers l'arrière.


**Juwel**  
De lamp voor een bijzondere lichtbelevens. In de gesatinerde variant wordt briljant halogenlicht naar voren en worden satijnkleurige glanzende lichteffecten naar achteren afgegeven.



**Gold**  
Wenn es gemütlich werden soll, zündet man Kerzen an - oder greift zu Paulmann Goldlicht. Durch speziell veredelte Glaskolben erzeugen diese Halogenlampen eine warme, entspannende Lichtatmosphäre, ganz ohne Wachsflecken.

**Doré**  
Pour une ambiance raffinée, vous pouvez choisir d'allumer des bougies ou opter pour une ampoule Paulmann dorée. Avantage de l'ampoule: le traitement spécial du verre permet de diffuser une lumière chaleureuse, sans tâches de cire!

**Goud**  
Als het gezellig moet zijn, steekt men kaarsen op - of neemt men Paulmann Goldlicht. Door de speciaal veredelde glaskolf produceren deze halogeenlampen een warme, ontspannende lichtatmosfeer, helemaal zonder wasvlekken.



**Akzent**  
„Akzent“ steht für das entscheidende Mehr an gestalterischem Detail. Während herkömmliche Reflektorlampen aus einiger Entfernung nur blass und grau wirken, strahlt die „Akzent“-Lampe in vielen Farben, passend zur jeweiligen Leuchte.

**Akzent**  
«Akzent» constitue la solution pour les éclairages accentués. Une lumière plus concentrée que sur les réflecteurs dichroïques traditionnels (100% de lumière vers l'avant). Existe en de nombreuses finitions extérieures permettant une harmonisation avec tous types de luminaires.

**Akzent**  
„Akzent“ valt op door extra details in vormgeving. Terwijl gebruikelijke reflectorlampen vanaf een kleine afstand een grijze en onopvallende indruk maken, straalt „Akzent“ in vele kleuren, passend bij de afzonderlijke lamp.





	Silber Argent Zilver	
	GU4 ø 35mm ⌀ 35mm ⌚ 1.500h 📦 10	GU4 ø 35mm ⌀ 35mm ⌚ 2.000h 📦 10
5W	✎ 30°flood <b>838.09</b> 4000870 838099	
10W		✎ 30°flood <b>838.19</b> 4000870 838198
20W		✎ 30°FTD flood <b>8838.299</b> 4000870 008478
35W		✎ 30°FTH flood <b>8838.399</b> 4000870 008485



	Security	Security
	Silber Argent Zilver	
	GU4 ø 35mm ⌀ 35mm ⌚ 1.000h 📦 25	GU4 ø 35mm ⌀ 38mm ⌚ 2.000h 📦 10
	✎ 30°FTD flood <b>822.20</b> 4000870 822203	✎ 30°FTD flood <b>822.21</b> 4000870 822210
	✎ 30°FTH flood <b>822.30</b> 4000870 822302	✎ 30°FTH flood <b>822.31</b> 4000870 822319



	Maxiflood
	Softopal Soft-opale Softopaal
	GU4 ø 35mm ⌀ 35mm ⌚ 1.500h 📦 10
	✎ 100°maxiflood <b>822.22</b> 4000870 822227
	✎ 100°maxiflood <b>822.23</b> 4000870 822234



	Juwel
	Satin Satin Satijn
	GU4 ø 35mm ⌀ 35mm ⌚ 2.000h 📦 10
	✎ 30°FTD flood <b>838.21</b> 4000870 838211
	✎ 30°FTH flood <b>838.31</b> 4000870 838310



	Gold Doré Goud
	GU4 ø 35mm ⌀ 35mm ⌚ 2.000h 📦 10
20W	✎ 30°FTD flood <b>8838.297</b> 4000870 005538
35W	✎ 30°FTH flood <b>8838.397</b> 4000870 005590

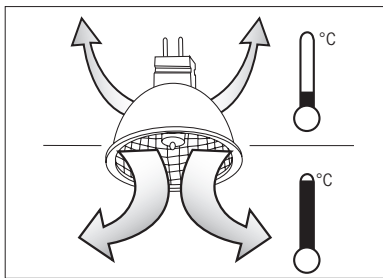


	Akzent	Akzent	Akzent	Akzent
	Alu Alu Alu	Silber Argent Zilver	Gold Doré Goud	Schwarz Noir Zwart
	GU4 ø 35mm ⌀ 35mm ⌚ 2.000h 📦 10			
	✎ 30°FTD flood <b>822.26</b> 4000870 822265	✎ 30°FTD flood <b>822.29</b> 4000870 822296	✎ 30°FTD flood <b>822.27</b> 4000870 822272	✎ 30°FTD flood <b>822.24</b> 4000870 822241
	✎ 30°FTH flood <b>822.33</b> 4000870 822333	✎ 30°FTH flood <b>822.39</b> 4000870 822395		✎ 30°FTH flood <b>822.32</b> 4000870 822326



	Silber Argent Zilver		
	GU5,3 51mm 45mm 4.000h 10		
10W		✂ 38° <b>838.23</b> 4000870 838235	
		✂ 38° <b>838.22</b> 4000870 838228	
20W		✂ 38°BAB flood <b>8833.29</b> 4000870 008034	✂ 60°superflood <b>8833.25</b> 4000870 008522
	✂ 10°ESX spot <b>8833.209</b> 4000870 003152	✂ 38°BAB flood <b>8833.299</b> 4000870 003176	
35W		✂ 38°FMW flood <b>8833.39</b> 4000870 008065	
	✂ 10°FRB spot <b>8833.309</b> 4000870 003183	✂ 38°FMW flood <b>8833.399</b> 4000870 003206	✂ 60°superflood <b>8833.35</b> 4000870 008515
50W		✂ 38°EXN flood <b>8833.59</b> 4000870 008096	
	✂ 10°EXT spot <b>8833.509</b> 4000870 003213	✂ 38°EXN flood <b>8833.599</b> 4000870 003237	✂ 60°FNVsuperflood <b>8833.559</b> 4000870 003244





**Security**

Halogenlicht ist brillant, lichtstark - und sehr heiß. Die Security Lampe sorgt durch eine spezielle Beschichtung für Sicherheit: 80 Prozent der Strahlungswärme wird nach vorne abgeleitet. Ideal für Einbauleuchten: Hinter der Decke liegende Dämmmaterialien sind nicht gefährdet.

**Security**

La lumière halogène est brillante, puissante et dégage une chaleur élevée. Le revêtement spécial de l'ampoule Security permet d'évacuer 80% de la chaleur vers l'avant. Idéal pour les encastrés: les supports d'installation sont préservés.

**Security**

Halogenlicht is briljant, sterk - en heel heet. De Security lamp zorgt door een speciale deklaag voor veiligheid: 80 procent van de stralingswarmte wordt naar voren afgeleid. Ideaal voor inbouwlampen: achter het plafond liggende isolatiematerialen zijn niet in gevaar.



	Silber Argent Zilver	
	GU5,3 51mm 45mm 2.000h 25	GU5,3 51mm 45mm 4.000h 10
20W	✂ 38°BAB flood <b>832.20</b> 4000870 832202	✂ 38°BAB flood <b>832.21</b> 4000870 832219
35W	✂ 38°FMW flood <b>832.30</b> 4000870 832301	✂ 38°FMW flood <b>832.31</b> 4000870 832318
50W	✂ 38°EXN flood <b>832.50</b> 4000870 832509	✂ 38°EXN flood <b>832.51</b> 4000870 832516



**Hightec**

Glühlampen halten durchschnittlich 1.000 Stunden, die Hightec Halogenlampe hingegen hält bis zu 10.000 Stunden - ein Beispiel an Wirtschaftlichkeit. Eine spezielle Fertigung sorgt für das brillante, lebenslang gleichbleibende Licht und präzise Lichtverteilung.

**High-tec**


A titre de comparaison, les ampoules à incandescence ont une durée de vie moyenne de 1.000 heures. L'ampoule halogène Hightec va jusqu'à 10.000 heures. Une finition spéciale assure une lumière brillante et précise jusqu'en fin de vie.

**Hightec**

Gloeilampen branden gemiddeld 1.000 uur, de Hightec halogeenlamp daarentegen brandt 10.000 uur - een voorbeeld voor zuinigheid. Een speciale productie zorgt voor het briljante, levenslang gelijkblijvende licht en voor een nauwkeurige lichtverdeling.



	Silber Argent Zilver	
	GU5,3 51mm 45mm 5.000h 10	GU5,3 51mm 45mm 10.000h 10
20W	✂ 38°BAB flood <b>823.29</b> 4000870 823293	
35W	✂ 38°FMW flood <b>823.39</b> 4000870 823392	✂ 36°FMW flood <b>823.93</b> 4000870 823934
50W	✂ 38°EXN flood <b>823.59</b> 4000870 823590	✂ 36°EXN flood <b>823.95</b> 4000870 823958



**Maxiflood**  
Normale Halogenlampen erzeugen nach vorne viel und nach hinten nur bunt schimmerndes Licht. Die Maxiflood hingegen verbreitet ein intensives und gleichmäßiges Licht in alle Richtungen. Tip: Bei farbigen Lampenschirmen entstehen besonders schöne Lichteffekte.

**Maxiflood**  
Les ampoules halogènes normales dirigent une lumière forte vers l'avant et des irisations colorées vers l'arrière. La Maxiflood, en revanche, diffuse une lumière intense et régulière dans tous les sens. Notre conseil: avec des verrières de couleur, les effets lumineux sont particulièrement esthétiques.

**Maxiflood**  
Normale halogeenlampen produceren naar voren veel licht en naar achteren slechts een gekleurd flikkerend licht. De Maxiflood daarentegen verspreidt een intensief en gelijkmatig licht naar alle richtingen. Tip: Bij gekleurde lampenkappen ontstaan bijzonder mooie lichteffecten.



	Softopal Soft-opale Softopaal	
	GU5,3 51mm 45mm 2.000h 10	GU5,3 51mm 45mm 4.000h 10
20W	✂ 100°maxiflood <b>832.92</b> € 4000870 832929	✂ 100°maxiflood <b>832.22</b> € 4000870 832226
35W	✂ 100°maxiflood <b>832.93</b> € 4000870 832936	✂ 100°maxiflood <b>832.32</b> € 4000870 832325
50W		✂ 100°maxiflood <b>832.52</b> € 4000870 832523



**Satin**  
Halogenlampen garantieren strahlendes Licht - zu strahlend für Einige. Deshalb gibt es auch die speziell satinierten Halogenleuchtmittel. Die veredelten Oberflächen sorgen für eine gleichmäßige Beleuchtung ohne Schattenbildung, das Licht ist deutlich blendungsärmer.

**Satin**  
Les ampoules halogènes sont synonymes de lumière puissante - trop puissante d'ailleurs pour certains. C'est pourquoi nous vous proposons aussi des ampoules spéciales satinées. Leur surface dépolie assure un éclairage régulier, moins éblouissant et sans formation d'ombres.

**Satin**  
Halogeenlampen garanderen een stralend licht - voor sommige mensen té stralend. Daarom zijn er ook speciaal gesatineerde halogeenlampen. De veredelde oppervlakken zorgen voor een gelijkmatige verlichting zonder schaduwvorming, het licht werkt duidelijk minder verblindend.



	Matt Dépoli Mat	
	GU5,3 51mm 45mm 4.000h 10	
20W	✂ 38°BAB flood <b>830.28</b> € 4000870 830284	
35W	✂ 38°FMW flood <b>830.38</b> € 4000870 830383	
50W	✂ 38°EXN flood <b>830.58</b> € 4000870 830581	







**Gold**  
Wenn es gemütlich werden soll, zündet man Kerzen an - oder greift zu Paulmann Goldlicht. Durch speziell veredelte Glaskolben erzeugen diese Halogenlampen eine warme, entspannende Lichtatmosphäre, ganz ohne Wachsflecken.

**Doré**  
Pour une ambiance raffinée, vous pouvez choisir d'allumer des bougies ou opter pour une ampoule Paulmann dorée. Avantage de l'ampoule: le traitement spécial du verre permet de diffuser une lumière chaleureuse, sans taches de cire!

**Goud**  
Als het gezellig moet zijn, steekt men kaarsen op - of neemt men Paulmann Goldlicht. Door de speciaal veredelde glaskolf produceren deze halogeenlampen een warme, ontspannende lichtatmosfeer, helemaal zonder wasvlekken.



	Gold Doré Goud
	GU5,3 51mm 45mm 2.000h 10
10W	38°flood <b>833.197</b> 4000870 007457
20W	38°BAB flood <b>8833.297</b> 4000870 008188
35W	38°FMW flood <b>8833.397</b> 4000870 008218
50W	38°EXN flood <b>8833.597</b> 4000870 008249



**Rosé**  
Das satte Grün der Zimmerpflanzen oder die warmen Rottöne erntefrischer Äpfel: Es braucht nicht viel, um das eigene Wohlbefinden durch die passenden visuellen Reize zu erhöhen. Rosé Halogenlampen intensivieren natürliche Farben und optimieren das Wohnambiente.

**Rosé**  
Pour rehausser optiquement le vert franc des plantes d'intérieur ou les tonalités chaudes de pommes fraîchement cueillies, rien de tel que les ampoules halogènes roses. Idéales pour raviver les couleurs naturelles et optimiser l'ambiance de la pièce.

**Rosé**  
Het verzadigde groen van kamerplanten of de warme rode kleuren van pas geoogste appels: er is niet veel voor nodig om zich nog prettiger te kunnen voelen door de passende visuele prikkels te versterken. Rose halogeenlampen intensiveren natuurlijke kleuren en optimaliseren de woonambiance.



	Rosé Rosé Roze
	GU5,3 51mm 45mm 4.000h 10
20W	38°BAB flood <b>8833.291</b> 4000870 008294
35W	38°FMW flood <b>8833.391</b> 4000870 008324
50W	38°EXN flood <b>8833.591</b> 4000870 008355



Juwel


Die Lampe für das besondere Lichtelebnis. In der satinierten Variante werden brillantes Halogenlicht nach vorne und satinfarben schimmernde Reflexionen nach hinten abgegeben.

Joyau

Une ampoule pour des effets lumineux originaux. Dans la variante satinée, la lumière brillante est dirigée vers l'avant, des reflets lumineux vers l'arrière.

Juwel

De lamp voor een bijzondere lichtbelevens. In de gesatinerde variant wordt briljant halogeenlicht naar voren en worden satijnkleurige glanzende lichteffecten naar achteren afgegeven.



	Silber Argent Zilver	Gold Doré Goud
	GU5,3 ∅ 51mm ⌀ 45mm ⌚ 4.000h 📦 10	
20W	✂ 38°BAB flood <b>833.21</b> € 4000870 833216	✂ 38°BAB flood <b>833.27</b> € 4000870 833278
35W	✂ 38°FMW flood <b>833.31</b> € 4000870 833315	✂ 38°FMW flood <b>833.37</b> € 4000870 833377
50W	✂ 38°EXN flood <b>833.51</b> € 4000870 833513	✂ 38°EXN flood <b>833.57</b> € 4000870 833575



Xenon-Color

Halogenlicht steht für brillante Lichtverhältnisse. Die Xenon-Color Lampe setzt noch einen drauf und sorgt sogar für tageslicht-ähnliche Beleuchtung. Geeignet für alle Anwendungsbereiche, bei denen es auf farbechte Beleuchtung ankommt.

Xenon-Color


La lumière halogène symbolise la brillante. L'ampoule Xenon-Color y ajoute une tonalité proche de la lumière du jour. Adaptée à tous les domaines d'utilisation nécessitant une restitution exacte des coloris.

Xenon-Color

Halogeenlicht betekent briljante lichtverhoudingen. De Xenon-Color lamp doet nog veel meer en zorgt zelfs voor een verlichting die net daglicht lijkt. Geschikt voor alle toepassingsgebieden, waarbij het op kleurechte verlichting aankomt.



	Silber Argent Zilver
	GU5,3 ∅ 51mm ⌀ 45mm ⌚ 4.000h 📦 10
50W	✂ 36°EXN flood <b>833.07</b> € 4000870 833070



**Akzent**

„Akzent“ steht für das entscheidende Mehr an gestalterischem Detail. Während herkömmliche Reflektorlampen aus einiger Entfernung nur blass und grau wirken, strahlt die „Akzent“-Lampe in vielen Farben, passend zur jeweiligen Leuchte.

**Akzent**

«Akzent» constitue la solution pour les éclairages accentués. Une lumière plus concentrée que sur les réflecteurs dichroïques traditionnels (100% de lumière vers l'avant). Existe en de nombreuses finitions extérieures permettant une harmonisation avec tous types de luminaires.

**Akzent**

“Akzent” valt op door extra details in vormgeving. Terwijl gebruikelijke reflectorlampen vanaf een kleine afstand een grijze en onopvallende indruk maken, straalt “Akzent” in vele kleuren, passend bij de afzonderlijke lamp.



	Alu Alu Alu	Chrom Chrome Chroom	Gold Doré Goud	Weiß Blanc Wit	Schwarz Noir Zwart
	GU5,3 ø 51mm ⚡ 45mm ⌚ 4.000h 📦 10				
20W	✂ 38°BAB flood <b>832.28</b> ☑ 4000870 832288	✂ 38°BAB flood <b>832.29</b> ☑ 4000870 832295	✂ 38°BAB flood <b>832.27</b> ☑ 4000870 832271	✂ 38°BAB flood <b>832.26</b> ☑ 4000870 832264	✂ 38°BAB flood <b>832.24</b> ☑ 4000870 832240
35W	✂ 38°FMW flood <b>832.38</b> ☑ 4000870 832387	✂ 38°FMW flood <b>832.39</b> ☑ 4000870 832394	✂ 38°FMW flood <b>832.37</b> ☑ 4000870 832370	✂ 38°FMW flood <b>832.36</b> ☑ 4000870 832363	✂ 38°FMW flood <b>832.34</b> ☑ 4000870 832349
50W	✂ 38°EXN flood <b>832.58</b> ☑ 4000870 832585	✂ 38°EXN flood <b>832.59</b> ☑ 4000870 832592	✂ 38°EXN flood <b>832.57</b> ☑ 4000870 832578	✂ 38°EXN flood <b>832.56</b> ☑ 4000870 832561	✂ 38°EXN flood <b>832.54</b> ☑ 4000870 832547



**Deko - Akzent**

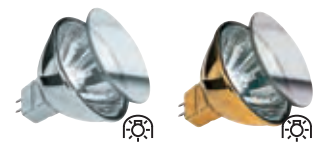
Die veredelten Oberflächen der Deko Akzent Halogenleuchtmittel bringen farbige Optik in Ihre Lichtplanung. Außerdem können die Lampen so den Farben und Oberflächen der vorhandenen Leuchten angepasst werden - ein zusätzlicher Design-Aspekt.

**Déco - Akzent**

Grâce à ses surfaces traitées, l'ampoule halogène Deco Akzent permet une mise en lumière adaptée aux couleurs et à l'aspect des luminaires existants.

**Deko - Akzent**

De veredelde oppervlakken van de Deko Akzent halogeenlampen brengen gekleurde accenten aan in uw lichtplanning. Bovendien kunnen de halogeenlampen zo aan de kleuren en het oppervlak van de bestaande lampen aangepast worden - een extra design-aspect.



	Vollchrom Chrome total Chroom	Vollgold Doré total Goud
	GU5,3 ø 51mm ⚡ 45mm ⌚ 4.000h 📦 10	
35W	✂ 38°FMW <b>832.63</b> ☑ 4000870 832639	✂ 38°FMW <b>832.73</b> ☑ 4000870 832738





Happy Color

Die Happy Color machen ihrem Namen alle Ehre: Sie bringen Kinderzimmer zum Leuchten und die Augen der Kleinen zum Strahlen. Moderne Halogenlampen in einer bunten Verpackung für poppige Lichtstimmung und farbenfrohe Gestaltungsvielfalt.

Happy Color

Les ampoules Happy Color font honneur à leur nom: présentées dans un emballage coloré, ces ampoules halogènes modernes permettent de créer une ambiance pétillante particulièrement adaptée aux chambres d'enfants.

Happy Color

De Happy Color lampen doen hun naam alle eer aan: ze laten kinderkamers schitteren en kindergen stralen. Moderne halogeenlampen in een gekleurde verpakking voor vrolijke lichtstemmingen en een kleurrijke vormgeving.



	Rot Rouge Rood	Gelb Jaune Geel	Grün Vert Groen	Blau Bleu Blauw
	GU5,3 ∅ 51mm ⌀ 45mm 4.000h 10			
20W	<math>\sphericalangle</math> 38°BAB flood <b>8833.219</b> 4000870 005910	<math>\sphericalangle</math> 38°BAB flood <b>8833.229</b> 4000870 005927	<math>\sphericalangle</math> 38°BAB flood <b>8833.239</b> 4000870 005934	<math>\sphericalangle</math> 38°BAB flood <b>8833.249</b> 4000870 005941
35W	<math>\sphericalangle</math> 38°FMW flood <b>8833.319</b> 4000870 005965	<math>\sphericalangle</math> 38°FMW flood <b>8833.329</b> 4000870 005972	<math>\sphericalangle</math> 38°FMW flood <b>8833.339</b> 4000870 006030	<math>\sphericalangle</math> 38°FMW flood <b>8833.349</b> 4000870 009833



True Color


Licht an - Farbe rein! Die True Color Halogenlampen sind ideal für farbige Lichteffekte. Durch eine spezielle Beschichtung wird eine Hauptfarbe nach vorne gefiltert, während die anderen Farben des Spektrums nach hinten reflektiert werden.

True Color

La couleur au service d'effets lumineux originaux. Un revêtement spécial dirige une couleur dominante vers l'avant, les autres couleurs du spectre lumineux étant réfléchies vers l'arrière.

True Color


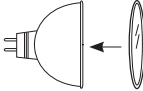




Licht aan - welkom kleur! De True Color halogeenlampen zijn ideaal voor gekleurde lichteffecten. Door een speciale laag wordt een hoofdkleur naar voren gefilterd, terwijl de andere kleuren van het spectrum naar achteren worden gereflecteerd.



	Rot Rouge Rood	Gelb Jaune Geel	Grün Vert Groen	Blau Bleu Blauw
	GU5,3 ∅ 51mm ⌀ 45mm 2.000h 10			
35W	<math>\sphericalangle</math> 38°FMW <b>833.41</b> 4000870 833414	<math>\sphericalangle</math> 38°FMW <b>833.42</b> 4000870 833421	<math>\sphericalangle</math> 38°FMW <b>833.43</b> 4000870 833438	<math>\sphericalangle</math> 38°FMW <b>833.44</b> 4000870 833445





Rot Rouge Rood	Gelb Jaune Geel	Grün Vert Groen	Blau Bleu Blauw
Disco-Vorsatzscheibe, mit Schmuckring Filtre disco avec anneau de fixation Disco-voorsetschijf, met sierring ø 51mm  5			
<b>833.91</b>  4000870 833919	<b>833.92</b>  4000870 833926	<b>833.93</b>  4000870 833933	<b>833.94</b>  4000870 833940








**Quadro**  
Das Paulmann-exklusive Quadro Halogenleuchtmittel wagt die Quadratur des Kreises: Die viereckige Form setzt neue Akzente bei der Lichtplanung. Ein Design-Mittelpunkt Ihres Wohnambientes!

**Quadro**  
L'ampoule halogène Quadro - exclusivité Paulmann - réalise la quadrature du cercle: la forme carrée apporte une nouvelle dimension aux jeux de lumière et attire le regard.

**Quadro**  
Quadro, de exclusieve halogeenlamp van Paulmann - waagt het onmogelijke: de vierhoekige vorm plaatst nieuwe accenten bij de lichtplanning. Een design-middelpunt van uw woonomgeving!




	Silber Argent Zilver
	 GU5,3 ø 37mm ⬆ 45mm  1.500h  10
20W	⊘ 60°flood <b>833.45</b>  4000870 833452
35W	⊘ 60°flood <b>833.46</b>  4000870 833469









**Hexagonal**  
Wer sagt, dass Lampen immer rund sein müssen? Mit gleich sechs Kanten setzt das Paulmann-exklusive Hexagonal Leuchtmittel Design-Akzente ohne anzuecken. Bringt ganz neue Aspekte in die Lichtgestaltung der eigenen vier Wände.

**Hexagonal**  
Pourquoi se limiter aux ampoules rondes? Avec ses six côtés, l'ampoule Hexagonale exclusivité Paulmann présente un design original et offre de nouvelles possibilités pour éclairer son intérieur.

**Hexagonaal**  
Wie zegt dat lampen altijd rond moeten zijn? Met wel 6 vlakken plaatst het exclusieve hexagonale lampendesign van Paulmann nieuwe, hoekachtige accenten. Zorgt voor geheel nieuwe aspecten in de lichtvormgeving van uw huis.



	Silber Argent Zilver
	 GU5,3 ø 51mm ⬆ 45mm  1.500h  10
20W	⊘ 60°flood <b>833.47</b>  4000870 833476
35W	⊘ 60°flood <b>833.48</b>  4000870 833483



#### Decozylander

Der Deko-Glaszylinder dieser Halogenlampe verringert die Lichtblendung und setzt attraktive Design-Akzente. Nur 20% der Strahlungswärme entweicht nach hinten - ideal für Einbauleuchten: Hinter der Decke liegende Dämmmaterialien sind nicht gefährdet. Passt in jede Standard Einbauleuchte!

#### Déco-cylindre

Le verre déco-cylindre de cette ampoule halogène diminue l'éblouissement et permet de créer des contrastes lumineux. Seulement 20% de la chaleur est évacuée vers l'arrière: idéal pour tous les encastrés standard.

#### Decocilinder

De deco-glascilinder van deze halogeenlamp zorgt ervoor dat het licht niet verblindend werkt en plaatst attractieve design-accenten. Slecht 20% van de stralingswarmte straalt naar achteren uit - ideaal voor inbouwlampen: achter het plafond liggende isolatiematerialen zijn niet in gevaar. Past in elke standaard inbouwlamp!



	Satin Satin Satijn	Krokoeis gold Givré doré Craquelé goud	Blau Bleu Blauw
	GU5,3 51mm 75mm 2.000h 10		
20W	38°BAB flood <b>988.26</b> 4000870 988268	38°BAB flood <b>988.21</b> 4000870 988213	38°BAB flood <b>988.05</b> 4000870 988053
35W	38°FMW flood <b>988.36</b> 4000870 988367		
50W	38°EXN flood <b>988.56</b> 4000870 988565		





	Silber Argent Zilver
	G53 ∅ 111mm ⇄ 54mm 2.000h 1
20W	
50W	✕ 24° <b>830.209</b> 4000870 004357
55W	
75W	✕ 24° <b>830.309</b> 4000870 004364



	Silber Argent Zilver
	G4 ∅ 48mm ⇄ 36mm 2.000h 10
	✕ 8° <b>830.299</b> 4000870 004340



	Klar Clair Helder
	P14,5s ∅ 10mm ⇄ 60mm 1.500h 1
	<b>832.55</b> 4000870 832554



Glühlampen-Durchgangsprüfgerät, E14, E27, Halogenlampen Testeur d'ampoules E14, E27, ampoules halogènes Doormeetapparaat voor gloeilampen, E14, E27
E27, E14, G9, GU10, GZ10, G4, GU5,3, GY6,35, GU4, B22d, BA15d, G5, G13, R7s ↻ 45 ⇄ 45 ⇄ 135mm 1
<b>225</b> 4000870 002254





	Klar Clair Helder			Satin Satin Satijn			Klar Clair Helder		
	G4 ø 9mm ⇅ 33mm ⌚ 1.000h 10	G4 ø 9mm ⇅ 33mm ⌚ 1.000h 25	G4 ø 9mm ⇅ 33mm ⌚ 1.500h 25	G4 ø 9mm ⇅ 33mm ⌚ 1.000h 10	G4 ø 9mm ⇅ 33mm ⌚ 1.000h 25	GY6,35 ø 12mm ⇅ 44mm ⌚ 1.000h 10	GY6,35 ø 12mm ⇅ 44mm ⌚ 1.000h 25	GY6,35 ø 12mm ⇅ 44mm ⌚ 1.500h 25	
10W		<b>840.10</b> 4000870 840108	<b>830.10</b> 4000870 830109		<b>843.93</b> 4000870 843932				
4x10W	<b>843.14</b> 4000870 843147			<b>843.91</b> 4000870 843918					
20W		<b>840.20</b> 4000870 840207	<b>830.20</b> 4000870 830208		<b>843.94</b> 4000870 843949				
4x20W	<b>843.24</b> 4000870 843246			<b>843.92</b> 4000870 843925					
35W					<b>843.95</b> 4000870 843956	<b>840.30</b> 4000870 840306	<b>830.30</b> 4000870 830307		
4x35W						<b>843.34</b> 4000870 843345			
50W						<b>840.50</b> 4000870 840504	<b>830.50</b> 4000870 830505		
4x50W						<b>843.54</b> 4000870 843543			







	Silber Argent Zilver		
	GU4 ∅ 35mm ⇄ 35mm ⌚ 1.000h 📦 10	GU4 ∅ 35mm ⇄ 35mm ⌚ 1.000h 📦 25	GU4 ∅ 35mm ⇄ 35mm ⌚ 1.500h 📦 25
20W		✂ 30°FTD flood <b>840.27</b> 4000870 840276	✂ 30°FTD flood <b>830.27</b> 4000870 830277
4x20W	✂ 30°FTD flood <b>842.14</b> 4000870 842140		
35W		✂ 30°FTH flood <b>840.37</b> 4000870 840375	✂ 30°FTH flood <b>830.37</b> 4000870 830376
4x35W			
50W			
4x50W			

	Silber Argent Zilver		
	GU5,3 ∅ 51mm ⇄ 45mm ⌚ 1.000h 📦 10	GU5,3 ∅ 51mm ⇄ 45mm ⌚ 1.000h 📦 20	GU5,3 ∅ 51mm ⇄ 45mm ⌚ 2.000h 📦 25
		✂ 38°BAB flood <b>840.26</b> 4000870 840269	✂ 38°BAB flood <b>830.26</b> 4000870 830260
	✂ 38°BAB flood <b>842.24</b> 4000870 842249		
		✂ 38°FMW flood <b>840.36</b> 4000870 840368	✂ 38°FMW flood <b>830.36</b> 4000870 830369
	✂ 38°FMW flood <b>842.34</b> 4000870 842348		
		✂ 38°EXN flood <b>840.56</b> 4000870 840566	✂ 38°EXN flood <b>830.56</b> 4000870 830567
	✂ 38°EXN flood <b>842.54</b> 4000870 842546		





Paulmann Shopkonzepte liefern den kompetenten Verkaufsberater gleich mit: Die gesamte Warenpräsentation ist darauf ausgelegt, Information, Produktauswahl und Kaufentscheidung Ihres Kunden proaktiv zu begleiten. So sorgt die aufwändige Produktpräsentation für einen ersten Kaufanreiz und führt intuitiv auf das Warenangebot zu. Bei der Produktauswahl helfen reich bebilderte, vollfarbige Verpackungen und Informationstafeln. Innovativ auch das Raumnutzungskonzept: Die optimierten Verpackungen sorgen für eine größtmögliche Produktvielfalt am Point of sale und damit auch für eine erhöhte Produktivität Ihrer Fläche. Für weitere Informationen steht Ihnen Ihr Kundenberater gerne zur Verfügung.

Les concepts Paulmann pour les magasins sont de véritables conseillers de vente très compétents : Toute la présentation des articles est étudiée pour donner à vos clients des informations et un large choix de produits et les aider activement dans leur décision d'achat. Ainsi, l'excellente présentation des produits stimule le désir initial d'achat et amène intuitivement à regarder l'ensemble des produits proposés. Les emballages très illustrés et colorés ainsi que les tableaux d'informations aident à choisir les produits. Le concept d'utilisation de l'espace est également innovant : Les emballages optimisés assurent une variété maximale de produits sur le point de vente et de ce fait également un meilleur rendement de votre surface commerciale. Notre équipe de conseillers commerciaux se tient à votre disposition pour toute information complémentaire.

Paulmann Shopconcepten leveren de competente verkoopadviseur meteen mee: De hele productpresentatie is ervoor geconcipeerd om de informatie, productkeuze en de aankoopbeslissing van uw klanten pro-actief te begeleiden. Door deze presentatie worden de klanten aangespoord om te kopen en intuïtief naar ons productassortiment geleid. Bij de productkeuze zijn de gekleurde verpakkingen met de vele foto's en ook de informatieborden heel behulpzaam. Innovatief is ook het concept voor de verkoopruimte: De geoptimaliseerde verpakkingen zorgen in uw point of sale voor een zo groot mogelijke verscheidenheid aan producten en dus ook voor een hogere productiviteit van uw verkoopoppervlak. Voor verdere informatie staat onze klantenadviseur u graag te woord.



## Raumausleuchtung

Eclairage d'intérieur

Kamerverlichting

Wieviel Leistung wird benötigt, um einen Raum auszuleuchten?

Quelle puissance faut-il pour éclairer une pièce ?

Hoeveel vermogen is nodig, om een kamer te verlichten?

Raumgröße Dimension de la pièce Kamer grootte	Sehr helles Licht Lumière très claire Zeer helder licht	Helles Licht Lumière claire Helder licht	Gemütliches Licht Lumière confortable Gezellig licht
m <sup>2</sup>	≈ 500 lux	≈ 300 lux	≈ 150 lux
<6 m <sup>2</sup>	150 W	105 W	60 W
8 m <sup>2</sup>	200 W	140 W	80 W
10 m <sup>2</sup>	250 W	175 W	100 W
12 m <sup>2</sup>	300 W	210 W	120 W
16 m <sup>2</sup>	400 W	280 W	160 W
20 m <sup>2</sup>	500 W	350 W	200 W
25 m <sup>2</sup>	600 W	420 W	240 W
30 m <sup>2</sup>	700 W	490 W	280 W

Hinweis: Die Leuchten-Empfehlungen in den Beispielen bilden die Grundbeleuchtung einzelner Zimmer. Diese wird durch weitere Lichtquellen, wie zum Beispiel Tischleuchten im Wohnzimmer, Unterschrankleuchten in der Küche oder Spiegelleuchten im Badezimmer komplettiert. Hell eingerichtete Räume benötigen weniger Leuchten als dunkel eingerichtete Räume, um die gleiche Helligkeit zu erzeugen. Die Empfehlungen beruhen auf Mittelwerten langjähriger Praxiserfahrungen und diverser Tests, die Paulmann Licht eigenständig durchgeführt hat.

Remarque : Les conseils d'éclairages donnés dans les exemples constituent l'éclairage de base de différentes pièces. Celui-ci est complété par d'autres sources de lumière telles que des lampes à poser dans la salle de séjour, des spots encastrés dans la cuisine et des lampes de miroir dans la salle de bain. Les pièces dont la décoration est de couleur claire demandent moins d'éclairages que les pièces sombres pour obtenir la même luminosité. Les recommandations reposent sur des moyennes issues d'expériences pratiques enregistrées sur plusieurs années et de divers tests réalisés par Paulmann Licht.

Opmerking: De aanbevolen verlichting in de voorbeelden is bedoeld als basisverlichting van afzonderlijke kamers. Deze verlichting wordt door andere lichtbronnen afgerond, zoals bijv. tafellampen in de woonkamer, lampen onder keukenkastjes of spiegelampen in de badkamer. Kamers met lichte meubels hebben minder lampen nodig dan kamers met donkere meubels, om hetzelfde verlichtingseffect te verkrijgen. Deze aanbevelingen zijn gemiddelde waarden die gebaseerd zijn op langdurige praktijkervaring en op verschillende tests, die Paulmann Licht zelfstandig uitgevoerd heeft.

## Trafoauslastung





Utilisation à pleine charge du transformateur

Trafobelasting

Wie können Trafos mit zulässiger Auslastung bestückt werden?

Comment les transformateurs peuvent-ils offrir la capacité autorisée d'utilisation à pleine charge ?

Hoe kunnen trafo's optimaal gebruikt worden?

Transfo VA	 10 W	 20 W	 35 W	 50 W
35 VA	3 x 10 W	1 x 20 W 1 x 10 W	1 x 35 W	
70 VA	7 x 10 W	3 x 20 W 1 x 10 W	2 x 35 W	1 x 50 W 1 x 20 W
80 VA	8 x 10 W	4 x 20 W	2 x 35 W 1 x 10 W	1 x 50 W 3 x 10 W
105 VA	10 x 10 W	5 x 20 W	3 x 35 W	2 x 50 W
150 VA	15 x 10 W	7 x 20 W 1 x 10 W	4 x 35 W 1 x 10 W	3 x 50 W
200 VA	20 x 10 W	10 x 20 W	5 x 35 W 1 x 20 W	4 x 50 W
210 VA	21 x 10 W	10 x 20 W 1 x 10 W	6 x 35 W	4 x 50 W 1 x 10 W
250 VA	25 x 10 W	12 x 20 W 1 x 10 W	7 x 35 W	5 x 50 W
300 VA	30 x 10 W	15 x 20 W	8 x 35 W 1 x 20 W	6 x 50 W
400 VA	40 x 10 W	20 x 20 W	11 x 35 W 1 x 10 W	8 x 50 W
500 VA	50 x 10 W	25 x 20 W	14 x 35 W 1 x 10 W	10 x 50 W



Dimmerkennzeichnung  
 Identification variateur  
 Dimmer kenmerking

In einer Installation muss sichergestellt sein, dass der richtige Dimmer zum richtigen Verbraucher eingebaut wird.

Drei Buchstaben **,R'**, **,L'**, **,C'** oder deren Kombinationen werden künftig die Dimmer und elektronische Transformatoren kennzeichnen.

- ,R'** für ohmsche Lasten (z. B. 230-V-Glühlampen),
- ,L'** für überwiegend induktive Lasten (z. B. gewickelte Transformatoren)
- ,C'** für überwiegend kapazitive Lasten (z. B. viele elektronische Transformatoren für NV-Halogenlampen).

Für die richtige Auswahl des Dimmers müssen die entsprechenden Buchstaben auf dem Trafo/der Lampe und dem Dimmer übereinstimmen.

Dans une installation, il faut s'assurer qu'il s'agit du bon variateur posé sur le bon appareil électrique.

Trois lettres **(R)**, **(L)**, **(C)** ou une combinaison de ces lettres identifieront désormais les variateurs et les transformateurs électroniques.

- (R)** pour les charges ohmiques (par exemple ampoules de 230 V),
- (L)** pour les charges principalement inductives (par exemple les transformateurs à bobines)
- (C)** pour les charges principalement capacitives (par exemple de nombreux transformateurs électroniques pour des ampoules halogènes NV).

Pour choisir le bon variateur, les lettres correspondantes sur le transformateur/l'ampoule et sur le variateur doivent correspondre.

Bij een installatie moet erop worden gelet dat de juiste dimmer in de juiste verbruiker ingebouwd wordt.

De drie letters **,R'**, **,L'**, **,C'** of combinaties hiervan zullen voortaan de dimmers en de elektronische transformatoren kenmerken.

- ,R'** voor ohmse lasten (bijv. 230 V gloeilampen),
- ,L'** voor hoofdzakelijk inductieve lasten (bijv. gewikkelde trafo's)
- ,C'** voor hoofdzakelijk capacitieve lasten (bijv. veel elektronische trafo's voor LV halogeelampen).

Voor de juiste keuze van de dimmer moeten de betreffende letters op de trafo/de lamp overeenkomen met de letters op de dimmer.

		Dimmer Variateur Dimmers	1	2	3	4
Lampen 230 V Ampoules 230 V Lampen 230 V			✓	✓	✓	✓
Trafos Transformateurs Trafo's	konventionell Conventionnels Conventioneel		✗	✓	✗	✓
	elektronisch Électroniques Elektronisch		✓	✓	✓	✓
			✗	✗	✓	✓
			✗	✓	✗	✓
1 Phasenanschnitt-Dimmer für 230-V-Lampen Variateur avec redressement à l'entrée des phases pour ampoules de 230 V Faseaansnijdingsdimmers voor 230 V lampen 2 Phasenanschnitt-Dimmer für konventionelle Trafos Variateur avec redressement à l'entrée des phases pour transformateurs conventionnels Faseaansnijdingsdimmers voor conventionele trafo's 3 Phasenabschnitt-Dimmer für elektronische Trafos Variateur avec redressement à l'entrée des phases pour transformateurs électroniques Faseafsnijdingsdimmers voor elektronische trafo's 4 Universal-Dimmer Variateur universel Universele dimmers						

Leistungsangabe bei Produkten mit Power LED  
 Indication de la puissance sur les produits avec DEL Power  
 Vermogensgegevens bij producten met Power LED

Aufgrund eingebauter Vorschaltgeräte in **Power LED**-Produkten kann die gesamte aufgenommene elektrische Leistung höher sein, als die angegebene Leistung der verwendeten LED in W. Die gesamte aufgenommene elektrische Leistung wird **Scheinleistung S** genannt und in VA angegeben.

Für die Auswahl von Transformatoren muss die Scheinleistung S berücksichtigt werden. Die Summe aller Scheinleistungen ergibt die Mindestleistung des auszuwählenden Transformators.

Du fait des appareils intégrés branchés en amont dans les produits **DEL Power**, la puissance électrique absorbée totale peut être supérieure à la puissance indiquée de la DEL utilisée en W. La puissance électrique absorbée totale est appelée **puissance apparente S** et elle est exprimée en VA.

Pour le choix des transformateurs, il faut prendre en compte la puissance apparente. Le total de toutes les puissances apparentes donne la puissance minimale du transformateur à choisir.

Vanwege de ingebouwde voorschakelapparaten in de **Power LED** producten kan het totale opgenomen elektrische vermogen hoger zijn dan het aangegeven vermogen van de gebruikte LED in W. Het totale opgenomen elektrische vermogen wordt **schijnvermogen S** genoemd en in VA aangegeven.

Bij de keuze van de transformatoren moet rekening worden gehouden met het schijnvermogen S. Het totaal van alle schijnvermogens is het minimale vermogen van de transformator die gekozen moet worden.

Beispiel:

Exemple :

Voorbeeld:

3x Art.-Nr.: 280.42 3x n° d'art. 280.42 3x art.-nr. 280.42			Trafo Transformateur Trafo
S = 4,4 VA  P = 3 W	S = 4,4 VA  P = 3 W	S = 4,4 VA  P = 3 W	≥ 13,2VA magnetic transformer magnetic transformer magnetic transformer



Leitungsquerschnitte

Sections de fils

Leidingdoorsnedes

Bestimmung des Leitungsquerschnittes  
 Détermination de la section de fil électrique  
 Bepalen van de leidingdoorsnede

Lampenleistung Puissance de la lampe Lampvermogen	Leitungslänge Longueur du fil électrique Leidinglengte				
	2,5 m	5,0 m	7,5 m	10,0 m	15 m
	Leitungsquerschnitt mm <sup>2</sup> Section du fil électrique mm <sup>2</sup> Leidingdoorsnede mm <sup>2</sup>				
20 W	0,75	0,75	1,5	1,5	2,5
50 W	1	2,5	4	4	6
100 W	2,5	4	6		
150 W	4	6			
200 W	4				
250 W	6				
300 W	6				

Nur für Zuleitungen zu Verteilungen, nicht für Seilsysteme.  
 Berechnet für Spannungsabfall 3%. Bei elektronischen Trafos maximale Leitungslänge 2 m.

Convient uniquement pour les fils d'alimentation destinés à la distribution, mais pas pour les systèmes de câbles.  
 Calculé pour une chute de tension de 3%. Pour les transformateurs électroniques : longueur maximale du fil électrique 2 m.

Uitsluitend voor toevoerleidingen naar verdelers, niet voor kabelsystemen.  
 Berekend voor spanningsafval 3%. Bij elektronische trafo's maximale leidinglengte 2 m.

Empfohlene Leitungsquerschnitte für 12V Seilsysteme  
 Sections recommandées des fils électriques pour des systèmes de câbles de 12 V  
 Aanbevolen leidingdoorsnede voor 12 kabelsystemen

Lampenleistung Puissance de la lampe Lampvermogen	Seillänge Longueur de câble Kabellengte	
	<5 m	>5-15 m
	Leitungsquerschnitt mm <sup>2</sup> Section du fil électrique mm <sup>2</sup> Leidingdoorsnede mm <sup>2</sup>	
<200 W	4	-
>200-300 W	6	6

Seilsysteme dürfen keine höhere Leistung als 300 W haben!  
 Bei höherem Leistungsbedarf Seiltrenner einsetzen und damit zwei Stromkreise bilden! Seiloptik bleibt erhalten.

La puissance des systèmes de câbles ne doit pas dépasser 300 W !  
 S'il faut une puissance supérieure, installer un séparateur de câble pour former deux circuits électriques ! L'aspect esthétique des câbles n'en est nullement altéré.

Kabelsystemen mogen geen hoger vermogen hebben dan 300 W!  
 Als een hoger vermogen noodzakelijk is, de spankabels scheiden, zodat er twee stroomcircuits ontstaan! Optisch blijft het kabelsysteem behouden.



Vergleich der Lichtstärken  
 Comparaison des intensités lumineuses  
 Vergelijking van de lichtsterktes



		Halogen 12V	Halogen 230V	R50	LED			Power LED
		<b>8833.29</b> BAB	<b>836.50</b> GU10	<b>200.40</b>	<b>280.06</b>	<b>280.11</b>	<b>280.00</b>	<b>280.42</b>
Leistungsaufnahme Puissance absorbée Vermogensopname	W	20	50	40	2,5	1	1	3
Lebensdauer Durée de vie Levensduur	🕒	4.000	2.000	1.000	50.000	50.000	50.000	30.000
Ausstrahlwinkel Angle de rayonnement Uitstralingshoek	✂	38	36	35	38	24	24	15
Lichtstärke Intensité lumineuse Lichtsterkte	Candela (cd)	780	800	400	258	150	110	1000



		LED	Power LED			Natural Light	RGB
		<b>987.91</b>	<b>987.31</b>	<b>987.27</b>	<b>987.11</b>	<b>987.21</b>	<b>987.22</b>
Leistungsaufnahme Puissance absorbée Vermogensopname	W	1	1	3	3	3	3
Lebensdauer Durée de vie Levensduur	🕒	100.000	50.000	70.000	70.000	70.000	70.000
Ausstrahlwinkel Angle de rayonnement Uitstralingshoek	✂	120	45	40-45	20-30	40-45	40-45
Lichtstärke Intensité lumineuse Lichtsterkte	Candela (cd)	13	47	255	480	175	160

Lichtstärke: Die Lichtstärke ist der in eine bestimmte Richtung abgegebene Lichtstrom einer Reflektorlampe oder Leuchte. Die Angabe der Lichtstärke I bei Reflektorlampen entspricht der Beleuchtungsstärke E in 1 m Abstand. Beispiel: 500 cd=500 lx in 1 m Abstand.

Intensité lumineuse: L'intensité lumineuse est le flux lumineux émis dans une certaine direction par une ampoule réflectrice ou une lampe. L'indication de l'intensité lumineuse I pour des ampoules réflectrices correspond à la densité de lumière E à une distance de 1 m. Exemple : 500 cd=500 lx à une distance de 1 m.

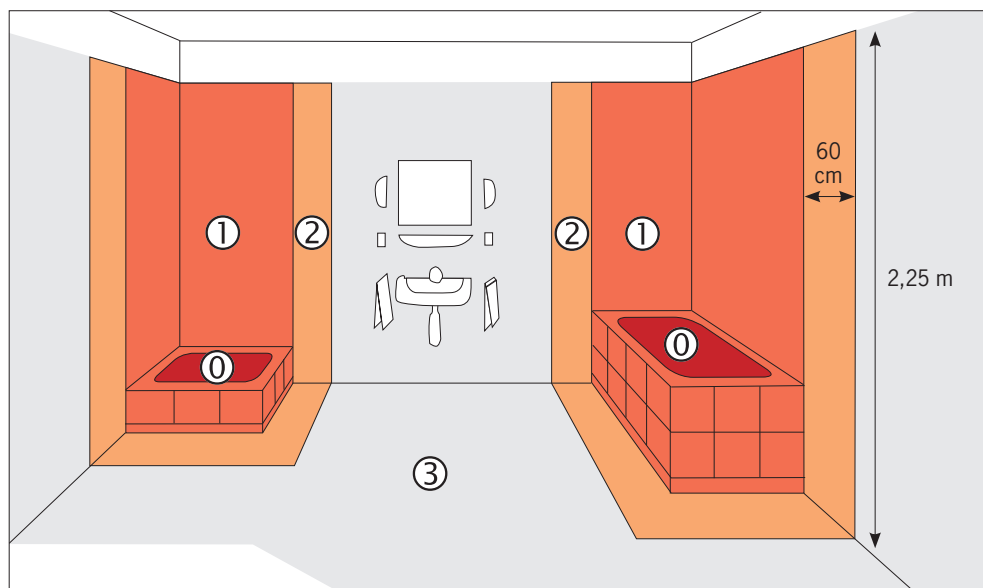
Lichtsterkte: De lichtsterkte is de in een bepaalde richting afgegeven lichtstroom van een reflectorlamp of lichtbron. De informatie van de lichtsterkte I bij reflectorlampen komt overeen met de verlichtingssterkte E op 1 m afstand. Voorbeeld: 500 cd=500 lx op 1 m afstand.



Schutzbereiche

Parties protégées

Beschermde zones



Räume mit elektrischen Anlagen nach DIN VDE 0100 T.701 (Bereiche gelten bis Raumhöhe 2,25 m)  
 In der Decke versenkt, dürfen Leuchten nur dann eingebaut werden, wenn sie durch eine fest angebrachte Glasscheibe abgedeckt sind oder die Spannungsversorgung aus einem Stromkreis mit Schutzkleinspannung erfolgt. Dabei wird vorausgesetzt, dass die Sicherheitsstromquelle außerhalb der Bereiche 0 bis 2 angeordnet ist und ein Schutz gegen direktes Berühren aktiver (stromdurchflossener) Teile vorhanden sind. (Das heißt, Transformatoren mit abgedeckter Klemmleiste, SK II). Kabel und Leitungen bis 5 cm unter Putz: nur senkrechte Verlegung und Kabeleinführung in die Rückseite der Leuchte. Die Einschätzung der Bereiche muss gemäß nationaler Installationsrichtlinien von einer örtlichen Elektrofachkraft vorgenommen werden.

Pièces avec installations électriques conformes à la norme DIN VDE 0100 T.701 (pour des pièces jusqu'à 2,25 m de hauteur)  
 Dans le plafond, les éclairages ne doivent être encastrés que s'ils sont recouverts par une vitre en verre bien fixée ou si l'alimentation en tension est assurée par un circuit électrique avec une basse tension de protection. Il faut pour cela que la source de courant de sécurité soit en dehors des parties 0 à 2 et qu'il y ait une protection contre le contact direct des parties actives (traversées par le courant). (c'est-à-dire transformateurs avec borne plate recouverte, SK II). Câbles et fils encastrés jusqu'à 5 cm : uniquement pose verticale et passage de câbles dans le dos de la lampe. L'évaluation des pièces doit être effectuée par un électricien local selon les directives nationales d'installation.

Kamers met elektrische installaties volgens DIN VDE 0100 T.701 (zones gelden tot een kamerhoogte van 2,25 m)  
 De lampen mogen uitsluitend in het plafond ingebouwd worden, wanneer ze door een stevig aangebrachte glasschijf afgedekt zijn of de spanningsvoorziening plaatsvindt vanuit een stroomcircuit met laagspanningsbeveiliging. Voorwaarde hierbij is, dat het veiligheidsstroomcircuit zich buiten de zones 0 tot 2 bevindt en dat de actieve (stroomgeleidende) delen beschermd zijn tegen directe aanraking. (Dat betekent dat de transformatoren voorzien zijn van een afgedekte contactstrip, SK II). Kabels en leidingen tot 5 cm in de muur verzonken: uitsluitend verticaal verleggen en de kabel naar de achterkant van de lamp leiden. De zones moeten door een electricien ter plaatse en overeenkomstig de nationale installatierichtlijnen beoordeeld worden.

Bereich Pièces Zone	Leuchten Lampes Lampen
0	Wasserdicht IP X7, max. 12 V Étanche à l'eau IP X7, max. 12 V Waterdicht IP X7, max. 12 V
1	Spritzwasser geschützt IP X4, bei direktem Wasserstrahl IPX5, max. 50 V Protection contre les projections d'eau IP X4, en cas de jet d'eau direct IPX5, max. 50 V Spatwaterdicht IP X4, bij directe waterstralen IPX5, max. 50 V
2	Spritzwasser geschützt Schutzart IP X4 Protection contre les projections d'eau, type de protection IP X4 Spatwaterdicht beveiligingsklasse IP X4
3	Keine Einschränkung Pas de limitation Geen beperking

IP-Schutzklassen für alle elektrischen Betriebsmittel

Le type de protection IP est uniquement valable pour le montage dans les plafonds.

De IP beveiligingsmethode geldt uitsluitend bij plafondmontage.

Schutzgrad  
Degré de protection  
Beveiligingsgraad





Die IP Schutzart ist nur bei Deckenmontage gültig.  
Classes de protection IP pour tous les appareils électriques.  
IP-beveiligingsklassen voor alle elektrische bedrijfsmiddelen.


<p><b>0</b> Kein Schutz Pas de protection Geen beveiliging</p> <p><b>1</b> Schutz gegen Eindringen von großen Fremdkörpern d=größer 50 mm/kein Schutz gegen vorsätz. Eindringen Protection contre la pénétration de gros corps étrangers d=plus gros que 50 mm/pas de protection contre l'insertion volontaire Beveiliging tegen indringen van grote vreemde voorwerpen d=groter dan 50mm/geen beveiliging tegen opzettelijk indringen</p> <p><b>2</b> Schutz gegen Eindringen von mittelgroßen Fremdkörpern d=größer 12 mm/Berührungsschutz Protection contre la pénétration de corps étrangers moyennement gros d=plus gros que 12 mm/protection contre le contact. Beveiliging tegen indringen van middelgrote vreemde voorwerpen d=groter dan 12mm/aanrakingsbeveiliging</p> <p><b>3</b> Schutz gegen kleine Fremdkörper d=größer 2,5 mm/Schutz gegen Werkzeuge, Drähte, etc. Protection contre la pénétration de petits corps étrangers d=plus gros que 2,5 mm/protection contre les outils, les fils de fer, etc. Beveiliging tegen kleine vreemde voorwerpen d=groter dan 2,5 mm/beveiliging tegen gereedschap, draad enz.</p> <p><b>4</b> Schutz gegen körnige Fremdkörper d=größer 1 mm/Schutz gegen Werkzeuge, etc. Protection contre la pénétration de corps étrangers granuleux d=plus gros que 1 mm/protection contre les outils, etc. Beveiliging tegen korrelachtige vreemde voorwerpen d=groter dan 1 mm/beveiliging tegen gereedschap, enz.</p> <p><b>5</b> Schutz gegen Staubablagerungen (Staubgeschützt)/ vollständiger Berührungsschutz Protection contre les dépôts de poussières (protégé de la poussière)/protection complète contre le contact Beveiliging tegen stofafzetting (bescherming tegen stof/ volledige aanrakingsbeveiliging</p> <p><b>6</b> Schutz gegen Eindringen von Staub (staubdicht)/ vollständiger Berührungsschutz Protection contre la pénétration de poussières (étanche à la poussière)/protection complète contre le contact Beveiliging tegen indringen van stof (stofdicht)/volledige aanrakingsbeveiliging</p>	<p><b>0</b> Kein Schutz Pas de protection Geen beveiliging</p> <p><b>1</b> Kein Schutz gegen tropfendes Wasser, das senkrecht fällt (Tropfwasser) Pas de protection contre l'eau qui tombe à la verticale (gouttes d'eau) Geen beveiliging tegen water dat verticaal naar beneden valt (druipwater)</p> <p><b>2</b> Schutz gegen schräg fallendes Wasser (Tropfwasser)/ 15° gegen normale Betriebslage Protection contre l'eau qui tombe de biais (gouttes d'eau)/ 15° contre position normale de fonctionnement Beveiliging tegen water dat schuin naar beneden valt (druipwater)/15° tegenover de normale bedrijfsligging</p> <p><b>3</b> Schutz gegen Sprühwasser, bis 60° zur Senkrechten Protection contre la vaporisation d'eau jusqu'à 60° par rapport à la verticale Beveiliging tegen spatwater, tot 60° naar de verticale positie</p> <p><b>4</b> Schutz gegen Spritzwasser aus allen Richtungen Protection contre la vaporisation d'eau venant de toutes les directions Beveiliging tegen spatwater uit alle richtingen</p> <p><b>5</b> Schutz gegen Strahlwasser aus allen Richtungen Protection contre les jets d'eau venant de toutes les directions Beveiliging tegen waterstralen uit alle richtingen</p> <p><b>6</b> Schutz gegen schwere See oder starken Wasserstrahl (Überflutungsschutz) Protection contre la grosse mer ou les forts jets d'eau (protection contre les inondations) Beveiliging tegen zware zee of sterke waterstralen (overstromingsbeveiliging)</p> <p><b>7</b> Schutz gegen Eintauchen in Wasser unter festgesetzten Druck- und Zeitbedingungen Protection contre l'immersion dans l'eau selon des conditions de pression et de durée déterminées Beveiliging tegen indompelen in water onder vastgelegde druk- en tijdvoorwaarden</p> <p><b>8</b> Schutz gegen dauerndes Untertauchen in Wasser Protection contre l'immersion prolongée dans l'eau Beveiliging tegen voortdurend onderdompelen in water</p>
--	---








No		Lum.	h
100.00	F	1010	1.500
100.40	F	320	1.500
100.60	F	550	1.000
100.70	F	730	1.500
101.001	G	1000	1.000
101.401	F	320	1.000
101.601	F	600	1.000
101.701	F	800	1.000
102.00	G	1000	1.000
102.40	G	300	1.000
102.60	F	600	1.000
103.20	F	200	1.000
103.40	F	335	1.000
103.41	G	300	2.000
103.60	F	575	1.000
103.61	G	470	2.000
104.20	F	200	1.000
104.21	E	220	1.000
104.40	F	335	1.000
104.41	F	370	1.000
104.60	F	575	1.000
104.61	F	630	1.000
105.20	F	200	1.000
105.40	F	335	1.000
106.20	F	200	1.000
106.40	F	335	1.000
106.60	F	575	1.000
110.60	F	600	1.500
111.60	E	660	1.000
112.40	F	350	1.000
113.40	F	360	2.000
113.60	F	630	2.000
117.10	E	120	1.000
117.20	E	225	1.000
117.40	E	410	1.000
117.60	E	680	1.000
118.10	F	85	1.000
118.20	E	225	1.000
118.21	F	200	1.000
118.40	E	410	1.000
118.41	E	400	1.000
118.60	E	680	1.000
118.61	E	660	1.000
121.00	F	1050	1.000
121.40	F	350	1.000
121.60	F	630	1.000
122.40	F	350	1.000
122.60	F	630	1.000
123.40	E	410	1.000
123.42	F	349	2.000
123.60	E	700	1.000
123.62	F	595	2.000
125.20	E	225	1.000
125.40	E	410	1.000
127.08	E	40	1.000
127.10	E	120	1.000
127.20	E	225	1.000
127.40	E	410	1.000
127.60	E	680	1.000
128.08	E	40	1.000
128.10	E	120	1.000
128.20	E	225	1.000
128.21	E	225	1.000
128.40	E	410	1.000
128.41	E	400	1.000


N°		Lum.	h
128.60	E	680	1.000
128.61	E	680	1.000
130.00	F	1100	1.500
130.07	G	1000	1.500
130.60	F	630	1.500
130.67	F	600	1.500
131.00	F	1100	1.000
131.07	G	1000	1.000
131.40	F	330	1.000
131.47	G	300	1.000
131.60	F	630	1.000
131.67	F	630	1.000
132.40	F	330	1.000
132.47	G	300	1.000
132.60	F	630	1.000
132.67	F	600	1.000
133.40	F	335	1.000
133.47	G	300	1.000
133.60	F	575	1.000
133.67	F	600	1.000
135.20	F	200	1.000
135.40	F	335	1.000
135.47	G	300	1.000
136.20	F	200	1.000
136.40	F	335	1.000
136.47	G	300	1.000
136.60	F	575	1.000
140.00	G	1000	1.500
140.40	G	300	1.500
140.60	F	600	1.500
141.00	G	1000	1.000
141.09	G	1000	1.000
141.40	G	300	1.000
141.60	F	600	1.000
141.61	F	630	1.000
141.69	F	600	1.000
142.40	G	300	1.000
142.60	F	600	1.000
142.61	F	630	1.000
142.69	F	600	1.000
143.20	F	180	1.000
143.29	E	225	1.000
143.40	G	300	1.000
143.49	E	410	1.000
143.60	F	600	1.000
144.20	F	180	1.000
144.40	G	300	1.000
149.20	F	180	1.000
149.40	G	300	1.000
149.60	F	560	1.000
150.60	G	500	1.500
151.60	G	500	1.000
153.60	G	500	1.500
154.60	G	500	1.000
191.47	G	300	1.000
191.67	F	600	1.000
192.67	F	600	1.000
193.47	G	300	1.000
193.67	F	600	1.000
196.27	F	180	1.000
196.47	G	300	1.000
3249	D	255	1.500
408.20	F	170	1.000
408.40	F	340	1.000
410.40	F	340	1.000


N°		Lum.	h
410.60	F	600	1.000
411.20	F	170	1.000
411.40	F	340	1.000
412.20	G	150	1.000
412.40	F	340	1.000
416.00	E	1280	1.000
416.40	F	370	1.000
416.60	F	640	1.000
416.70	F	850	1.000
417.00	E	1280	1.000
417.40	F	370	1.000
417.60	F	640	1.000
417.70	F	850	1.000
418.00	E	1280	1.000
418.10	F	90	1.000
418.150	E	2000	1.000
418.20	F	180	1.000
418.200	E	2800	1.000
418.40	F	370	1.000
418.60	F	640	1.000
418.70	F	850	1.000
419.00	E	1280	1.000
419.10	F	90	1.000
419.150	E	2000	1.000
419.20	F	180	1.000
419.200	E	2800	1.000
419.40	E	370	1.000
419.60	F	640	1.000
419.70	F	850	1.000
430.40	E	330	1.000
430.60	E	575	1.000
431.20	F	200	1.000
431.21	E	220	1.000
431.22	E	220	1.000
431.40	F	335	1.000
431.41	F	370	1.000
431.42	F	370	1.000
431.60	F	575	1.000
431.61	F	630	1.000
432.10	G	75	1.000
432.20	F	200	1.000
432.21	E	220	1.000
432.40	F	335	1.000
432.41	F	370	1.000
432.60	F	575	1.000
432.61	F	630	1.000
433.00	E	1350	1.000
433.01	E	1350	1.000
433.02	D	1500	1.000
433.40	E	420	1.000
433.41	D	470	1.000
433.42	D	475	1.000
433.60	E	720	1.000
433.61	F	640	1.000
433.62	D	800	1.000
433.70	E	900	1.000
433.71	E	900	1.000
433.72	E	1030	1.000
441.41	E	410	1.000
443.20	E	225	1.000
443.60	E	680	1.000
444.08	E	40	1.000
444.20	F	190	1.000
444.40	E	410	1.000
444.41	E	410	1.000

N°		Lum.	h
444.60	E	680	1.000
447.20	E	225	1.000
447.40	E	410	1.000
448.10	E	120	1.000
448.20	E	225	1.000
448.40	E	410	1.000
448.60	E	680	1.000
449.08	E	40	1.000
449.10	E	120	1.000
449.20	E	225	1.000
449.40	E	410	1.000
449.60	E	680	1.000
450.20	E	225	1.000
450.40	E	410	1.000
450.60	E	700	1.000
451.20	E	225	1.000
451.40	E	410	1.000
451.41	E	410	1.000
451.42	E	410	1.000
451.60	E	700	1.000
451.62	E	660	1.000
452.20	F	180	1.000
452.40	F	360	1.000
453.40	E	410	1.000
453.47	F	360	1.000
453.60	E	700	1.000
470.00	G	900	1.000
470.60	F	600	1.000
491.20	F	180	1.000
491.40	F	360	1.000
510.20	E	225	1.000
510.21	E	225	1.000
510.27	E	190	1.000
510.40	E	410	1.000
510.41	E	410	1.000
510.47	E	410	1.000
513.20	E	225	1.000
513.27	F	200	1.000
513.40	E	410	1.000
513.47	F	335	1.000
513.67	F	600	1.000
514.10	E	120	1.000
514.20	E	225	1.000
514.40	E	410	1.000
514.60	E	680	1.000
516.20	E	225	1.000
516.40	E	410	1.000
521.20	E	225	1.000
521.40	E	410	1.000
523.40	E	410	1.000
540.20	G	160	1.000
540.21	E	225	1.000
540.22	E	225	1.000
540.40	F	370	1.000
540.41	F	370	1.000
540.42	F	370	1.000
541.20	G	160	1.000
541.40	F	370	1.000
545.20	G	160	1.000
545.40	F	370	1.000
546.20	G	160	1.000
548.40	F	350	1.000
548.60	G	500	1.000
549.10	F	75	1.000
550.40	G	330	1.000

No		Lum.	h
550.60	G	450	1.000
551.20	F	180	1.000
551.40	F	360	1.000
552.20	F	180	1.000
552.40	F	360	1.000
553.20	G	180	1.000
553.40	G	210	1.000
554.40	G	210	1.000
554.60	G	210	1.000
555.40	G	210	1.000
555.60	G	380	1.000
556.40	G	210	1.000
556.60	G	380	1.000
560.20	F	200	1.000
560.40	F	335	1.000
561.27	F	180	1.000
561.47	F	360	1.000
562.20	F	180	1.000
562.21	E	225	1.000
562.40	F	360	1.000
562.41	E	410	1.000
563.29	E	225	1.000
563.49	E	410	1.000
565.20	E	225	1.000
565.21	E	225	1.000
565.27	F	200	1.000
565.40	E	410	1.000
565.41	E	410	1.000
565.47	F	370	1.000
565.67	F	600	1.000
590.70	G	105	1.000
700.63	G	200	1.000
720.21	G	150	1.000
720.40	F	360	1.000
720.41	F	360	1.000
720.60	F	600	1.000
720.75	G	520	1.000
730.20	G	840	1.000
730.30	F	240	1.000
730.301	F	240	1.000
730.60	G	420	1.000
730.601	G	420	1.000
740.65	E	660	1.000
740.66	E	660	1.000
800.10	F	90	1.000
800.20	F	165	1.000
801.10	F	90	1.000
801.20	F	165	1.000
808.10	G	75	1.000
810.10	G	20	1.000
820.10	F	85	1.000
820.20	F	185	1.000
820.40	E	410	1.000
830.09	E	1500	1.500
830.21	E	2800	1.500
830.31	E	4500	1.500
831.60	D	480	1.500
831.61	D	480	1.500
831.71	D	255	1.500
831.72	D	480	1.500
831.75	D	255	1.500
831.76	D	480	1.500
831.77	D	800	1.500
831.82	D	255	2.000
831.83	D	480	2.000

Nº		Lum.	h
831.84	D	800	2.000
831.85	D	255	2.000
831.86	D	480	2.000
831.87	D	800	2.000
831.90	E	230	2.000
831.91	E	460	2.000
831.92	D	780	2.000
831.93	D	1050	1.500
831.94	D	490	2.000
831.95	D	820	2.000
831.96	D	480	1.500
834.010	D	1550	2.000
834.015	D	2600	2.000
834.0159	D	2600	2.000
834.020	E	2800	2.000
834.05	E	4000	2.000
834.052	D	2400	2.000
834.057	E	2300	2.000
834.06	D	1250	2.000
834.07	D	1500	2.000
834.09	D	1650	2.000
834.16	D	2500	2.000
834.17	E	1350	2.000
834.18	D	2400	2.000
834.19	D	1550	2.000
834.20	D	3400	2.000
834.209	D	3400	2.000
834.25	E	4000	2.000
834.27	E	3000	2.000
834.30	D	5250	2.000
834.3019	E	4600	2.000
834.302	E	4700	2.000
834.3079	E	4600	2.000
834.309	D	5250	2.000
834.60	D	860	2.000
834.61	D	860	2.000
834.70	D	1080	2.000
835.10	D	1500	2.000
835.11	E	1430	2.000
835.13	E	1450	2.000
835.18	D	1600	2.000
835.19	E	1450	2.000
835.50	D	2500	2.000
835.51	D	2400	2.000
835.52	E	3900	1.500
835.53	E	2100	2.000
835.58	D	2550	2.000
835.59	E	2100	2.000
835.60	D	900	2.000
835.61	D	840	2.000
835.70	D	1100	2.000
835.71	D	1050	2.000
835.78	E	750	2.000
835.79	E	780	2.000
835.80	D	480	1.500
835.81	D	800	1.500
836.15	E	380	1.500
836.16	E	600	1.500
837.10	E	1320	1.500
837.11	E	1320	1.500
837.15	E	2250	1.500
837.16	E	2250	1.500
837.25	E	3850	1.500
837.70	E	950	1.500
837.71	E	950	1.500

Nº		Lum.	h
839.00	E	1320	1.500
839.15	E	2250	1.500
839.25	E	4000	1.500
839.40	E	460	1.500
839.60	E	770	1.500
839.70	E	950	1.500
840.11	G	1400	1.500
840.16	E	2300	1.500
840.21	E	3000	1.000
840.31	E	4600	1.000
844.14	G	1400	1.000
844.24	E	2300	1.000
845.34	E	4600	1.000
880.00	B	600	8.000
880.02	B	440	8.000
880.03	A	680	8.000
880.06	B	355	8.000
880.07	B	400	10.000
880.08	B	270	8.000
880.09	A	580	10.000
880.11	A	820	10.000
880.12	A	180	8.000
880.13	A	290	8.000
880.14	A	410	8.000
880.15	A	570	8.000
881.10	B	580	10.000
881.13	B	850	10.000
881.18	B	1200	10.000
881.30	A	2900	8.000
882.07	A	400	8.000
882.09	A	450	8.000
882.11	A	600	8.000
882.15	A	900	8.000
882.16	A	950	8.000
882.21	A	1200	8.000
882.22	B	320	6.000
882.24	B	1500	8.000
882.25	A	180	6.000
882.90	A	600	8.000
882.91	A	500	8.000
882.95	A	220	8.000
882.97	A	350	8.000
883.16	A	600	8.000
883.17	A	900	8.000
883.21	A	1200	8.000
884.15	A	950	8.000
884.20	A	1200	8.000
884.25	B	1500	8.000
884.32	B	1900	8.000
884.40	B	2700	8.000
884.45	B	2700	8.000
885.04	B	110	5.000
885.06	B	220	5.000
885.08	B	310	5.000
885.13	B	700	5.000
885.15	B	800	8.000
885.16	A	180	8.000
885.17	B	1100	8.000
885.18	B	1200	8.000
885.19	B	1150	8.000
885.20	A	2400	20.000
885.21	A	1300	8.000
885.22	B	600	8.000
885.36	B	2850	8.000
885.41	A	1300	8.000








Nº		Lum.	h
885.42	B	1800	8.000
885.43	B	1800	8.000
885.44	B	1700	8.000
885.45	A	2400	8.000
885.47	B	2300	8.000
885.48	B	2850	8.000
885.49	A	2900	8.000
885.50	A	2900	8.000
885.51	B	4100	8.000
885.52	B	4600	8.000
885.53	A	5200	8.000
885.54	A	5200	8.000
885.58	B	4300	8.000
885.60	B	380	5.000
885.61	A	800	5.000
885.62	A	1900	10.000
885.63	A	1200	10.000
885.64	A	3300	10.000
887.16	B	1050	8.000
890.07	B	240	8.000
890.09	B	380	8.000
890.11	B	420	8.000
890.15	B	480	8.000
890.20	B	520	8.000
891.05	B	150	8.000
891.07	B	200	8.000
891.15	B	220	8.000
891.17	B	200	8.000
891.19	B	300	8.000
892.34	A	520	8.000
892.35	B	350	8.000
892.36	B	470	8.000
892.37	B	450	8.000
893.05	B	250	8.000
893.07	B	300	8.000
893.13	A	600	8.000
893.14	A	900	8.000
893.15	B	250	8.000
893.17	B	300	8.000
894.05	A	210	8.000
894.07	B	280	8.000
894.08	B	280	8.000
894.09	B	350	8.000
894.10	B	350	8.000
894.11	B	420	8.000
894.12	B	420	8.000
894.15	A	210	8.000
894.17	B	280	8.000
894.18	B	280	8.000
894.19	B	350	8.000
894.20	B	350	8.000
894.21	B	420	8.000
894.22	B	420	8.000
894.23	B	900	8.000
894.24	B	900	8.000
894.34	A	180	8.000
894.35	A	290	8.000
894.36	A	570	8.000
894.37	A	180	6.000
894.38	A	180	6.000
894.39	A	410	8.000
894.40	A	1520	8.000
894.41	A	180	6.000

2 Easy . . . . .	74–87	Cardano . . . . .	336–337	Estrid . . . . .	97
Abhängung . . . . .	138–139, 178–179, 195, 209	Cardano 111 . . . . .	284	Euro Flat Transfo . . . . .	375
Ada . . . . .	99	Carducci . . . . .	81	Euro Transfo . . . . .	380
Adaptateur . . . . .	138, 209, 371	Carré . . . . .	362	Extension . . . . .	137
Adapter . . . . .	138, 209, 371	Chili . . . . .	108, 142–143, 169, 211, 224, 234, 368	Fabro . . . . .	83–87
AGL electronic . . . . .	438	Circlips . . . . .	371	Facula . . . . .	322
Akzent . . . . .	454–455, 468, 474	Circular . . . . .	286	Falesco . . . . .	91
Alberti II . . . . .	136	Clix . . . . .	287	Fassung . . . . .	370–371
Alezio . . . . .	91	Cocktail LED . . . . .	276	Feelings Flame . . . . .	411
Alina . . . . .	53, 103	Colmar . . . . .	149, 172, 225	Feinsicherungen . . . . .	392
Alisa . . . . .	99	Color . . . . .	118, 126, 432, 437, 440	Fennel . . . . .	170, 225
Allround . . . . .	174, 357	Comet . . . . .	167, 174	Fiamma 1 . . . . .	25
Allround Touch . . . . .	358	Conero . . . . .	89	Fiche mâle intermédiaire . . . . .	387
Alumbra Quadro . . . . .	365	Connecteur . . . . .	138, 195, 208–209, 228	Filament multiple . . . . .	418
Amba . . . . .	57	Connecteur d'alimentation . . . . .	138, 194, 208, 228	Filtre . . . . .	476
Ambience LED . . . . .	271	Controller . . . . .	271	Finja . . . . .	122, 225
Amfortas . . . . .	193	Conus . . . . .	437	Fitting . . . . .	370–371
Ampoule infrarouge . . . . .	426	Corelli . . . . .	133, 136	Flackerkerze . . . . .	406
Angulaire . . . . .	166, 174	Cosyball . . . . .	403, 466	Flakkerkaars . . . . .	406
Anneau . . . . .	400	Cosylight . . . . .	406–408, 418, 466	Flambeau . . . . .	411
Anni . . . . .	110	Couvercle encastré . . . . .	369	Flamme de bourrasque . . . . .	407
Ansa . . . . .	117	Cristal Carré . . . . .	365	Flamme electronic . . . . .	438
Anti Insecta . . . . .	425	Cristal Lucent LED . . . . .	273	Flamme géante . . . . .	410, 418
Aqualight LED . . . . .	275	Crosslight LED . . . . .	302	Flamme scintillante . . . . .	406
Arazzo . . . . .	31–35	Crypta LED . . . . .	115	Flatline LED . . . . .	289
Arco . . . . .	155	Cuboid LED . . . . .	272	Flexo III . . . . .	119
Arte-mini . . . . .	125	Cumin . . . . .	108, 170, 213, 224, 236, 367	Flexus ESL . . . . .	122
Assistent II . . . . .	126	Curcuma . . . . .	96, 118, 144, 170, 211, 224, 235, 368	Flexus II . . . . .	290
Asta . . . . .	98	Curvus . . . . .	121	Flexus IV . . . . .	121
Astrid Flex . . . . .	249	Dämmerungs-Sensor . . . . .	264–265	Flirt . . . . .	67
Attache boucles . . . . .	177	Dance . . . . .	11	Floor LED . . . . .	303–307
Attivo 35 . . . . .	110	Danya . . . . .	97	Foto Duo . . . . .	183
Avola . . . . .	61	Dean . . . . .	237	Foto Trio . . . . .	184
Azur . . . . .	222, 226	Decocylinder . . . . .	365, 477	Four . . . . .	429
Backofen . . . . .	429	Déco-cylindre . . . . .	365, 477	Function Prisma . . . . .	293
Bakoven . . . . .	429	DecoMini . . . . .	458	Funk . . . . .	319, 387–391
Bali . . . . .	152	DecoPipe . . . . .	364, 433–436, 453, 456	Furagalli . . . . .	29
Ball LED . . . . .	272, 275	Decorative Safety Transfo . . . . .	380	Furagalli II . . . . .	135
Barelli . . . . .	189–190, 193, 206, 242–243	DecoShape . . . . .	437	Fusibles . . . . .	392
Barre lumière . . . . .	174	Deko Akzent . . . . .	474	Fußdimmer . . . . .	381
Basil . . . . .	96, 146, 170, 212, 224	Dekozyylinder . . . . .	365, 477	Gala . . . . .	19–25
Basissysteem . . . . .	137, 175, 208, 227	Demos . . . . .	117	Galeria II . . . . .	120
Basissystem . . . . .	137, 175, 208, 227	Desk Plus . . . . .	283	Gardola . . . . .	63
Betula . . . . .	257	Détecteur de mouvements . . . . .	264, 320, 391	Gatzaag . . . . .	370
Bewegungsmelder . . . . .	264, 320, 391	Dimmer . . . . .	381, 388–390	Georgia . . . . .	248
Bewegungsmelder . . . . .	264, 320, 391	Disc . . . . .	348, 356, 438	Gesa . . . . .	122, 260
Biodola . . . . .	77–79	Disc Transfo . . . . .	375	Gesa ESL . . . . .	122
Blacklight . . . . .	427, 445	Disco . . . . .	476	Giba . . . . .	41
Blade . . . . .	107	Discus . . . . .	173	Ginger . . . . .	108, 119, 146, 170, 214, 225, 236, 368
Bogen . . . . .	166, 174	Doga . . . . .	55	Glacier . . . . .	230
Bologna . . . . .	169	Dolcetto . . . . .	91	Glas . . . . .	24, 150
Boog . . . . .	166, 174	Dominos . . . . .	370	Glas Combi . . . . .	151
Brachii . . . . .	5	Doormetapparaat . . . . .	459	Golf . . . . .	431
Budoni . . . . .	37	Double-life . . . . .	412–413	Gradateur . . . . .	381, 388–390
Buislamp . . . . .	418–419	Douille . . . . .	370–371	Gradateur à découpage de phase . . . . .	381
Butler . . . . .	125	Draadloos . . . . .	319, 387–391	Gradoli . . . . .	39
câble . . . . .	370–371	Duetti II . . . . .	133, 136	Greco . . . . .	411
Câble de tension . . . . .	176	Duo . . . . .	440, 443	Gryps . . . . .	123
Calathea . . . . .	252	Durchgangsprüfgerät . . . . .	459	Gurnemanz . . . . .	194
Calotte . . . . .	402	EasyPower . . . . .	162, 174, 214, 225	Halogeen-H1 . . . . .	478
Candela I . . . . .	25	Egg LED . . . . .	273–275	Halogène-H1 . . . . .	478
Candela II . . . . .	20	Einbautopf . . . . .	369	Halogen-H1 . . . . .	478
Candero . . . . .	123	Ella . . . . .	103	Handsender . . . . .	389
Cannes . . . . .	217–218	Elli . . . . .	104	Handzender . . . . .	389
Capteur crépusculaire . . . . .	264–265	Emotion LED . . . . .	271	Happy Color . . . . .	421, 475
Caracas . . . . .	154	Enjoy LED . . . . .	107	Head LED . . . . .	265
Cardan . . . . .	165–166, 173	Erweiterung . . . . .	137	Heart LED . . . . .	275

Helena . . . . .	47, 102–103	Linea . . . . .	19, 109	Phelis . . . . .	199
Herba II . . . . .	116	Linea Duo Verre . . . . .	19	Phil . . . . .	204
Hexa . . . . .	324	Linia S . . . . .	291	Phila . . . . .	206
Hexagonal . . . . .	476	Livio . . . . .	74	Philo . . . . .	199, 204–206
Hightec . . . . .	332, 470	Lochsäge . . . . .	370	Philomene . . . . .	202
HighWire Duo . . . . .	132–137	Long neck . . . . .	439	Phöbe . . . . .	207
HighWire Mono . . . . .	139	Lumière noire . . . . .	427, 445	Phorenia . . . . .	197, 205
Hilke . . . . .	253	Lüsterklemmen . . . . .	370	Phylis . . . . .	201, 207
Hip . . . . .	217–221, 229–230	Lvio . . . . .	75	Phyllis . . . . .	201, 207
Hip Hop . . . . .	227–230	Mac II . . . . .	163–165, 173	Pilea . . . . .	258–259
Hip Hop Bogen . . . . .	227	Machine à coudre . . . . .	429	Pineto . . . . .	65
Hollywood . . . . .	174	Maranta . . . . .	244	Pinja . . . . .	100
Hoya . . . . .	245	Marja . . . . .	109	Pipeline . . . . .	158, 172
HQ-Entladungslampe . . . . .	427	Martell . . . . .	43	Pipeline Quadro . . . . .	158, 172
HQ-Lampe à décharge . . . . .	427	Maxi Tube . . . . .	125	Pisa Trio . . . . .	183
HQ-Ontladingslamp . . . . .	427	Maxiflood . . . . .	454, 468, 471	Plant LED . . . . .	266
Ida . . . . .	109	Maxi-Galeria II . . . . .	120	Plantengroei . . . . .	266, 294, 426–428, 457
Ilga . . . . .	98	Mikado II . . . . .	23	Plantina . . . . .	294
Inbouwpot . . . . .	369	Milla . . . . .	104	PLC Quadro . . . . .	440
Infraroodlamp . . . . .	426	Mini electronic . . . . .	440	Plug LED . . . . .	291
Infrarotlampe . . . . .	426	Mini Fiaccola . . . . .	25	Portable . . . . .	110
Inja . . . . .	97	Mini LED . . . . .	306, 311	Pousse-plantes . . . . .	266, 294, 426–428, 457
Interrupteur . . . . .	388–390	MiniCube LED . . . . .	267	Power Flood . . . . .	312
IP44 Transfo . . . . .	377	Miniglobe electronic . . . . .	431	Power Spot . . . . .	313
IP65 Transfo . . . . .	384	Mipro Transfo . . . . .	375	Power Supply . . . . .	384–385
Jenni . . . . .	100	Mirror . . . . .	362	Powerline . . . . .	157, 173
Jonction murale . . . . .	139, 178–180	Mobile . . . . .	19, 71	Powerline LED . . . . .	142, 169, 447
Joy LED . . . . .	269	Modo . . . . .	7	Pyramid LED . . . . .	274
Jutta . . . . .	249	Mondolfo . . . . .	45	QPAR 111 . . . . .	456
Juwel . . . . .	468, 473	Montana . . . . .	252	QR 111 . . . . .	478
Kaarslamp . . . . .	438	Mood LED . . . . .	267	Quadro . . . . .	321, 325–326, 357, 476
Kabel . . . . .	370–371	Naaimachine . . . . .	429	Quadro electronic . . . . .	440
Kabelblok . . . . .	181	Nähmaschine . . . . .	429	Quadro Plus . . . . .	322
Kabelklem . . . . .	177	Natrix . . . . .	115	Quecksilberdampf . . . . .	427
Kabelspanner . . . . .	177	Nea . . . . .	109	Radio . . . . .	319, 387–391
Kara . . . . .	101	Neodym . . . . .	426	Rail . . . . .	194, 208
Kerzenlampe electronic . . . . .	438	Neva . . . . .	101	Reed . . . . .	13
Kiano . . . . .	59	Nevada . . . . .	248	Regula . . . . .	118
Kiia . . . . .	102	Nightlight . . . . .	265	Renvoi d'angle . . . . .	139, 178–180
Kit de modification . . . . .	443	Nightlight LED . . . . .	264–265	Reuzenkaarslamp . . . . .	410, 418
Kit de traction . . . . .	139, 177–180	Nila . . . . .	98	Ribolla . . . . .	27
Klemmspot . . . . .	122–123, 295	Noora . . . . .	100	Riesenkerzenlampe . . . . .	410, 418
Klemspot . . . . .	122–123, 295	Ocean . . . . .	222	Ringspiegel . . . . .	400
Klingsor . . . . .	191, 194	Oculus . . . . .	115	Rio . . . . .	154
KLIPP-KLAPP . . . . .	351	Odin . . . . .	101	Röhrenlampe . . . . .	418–419
Kolibri . . . . .	181	Olga . . . . .	97	Rom . . . . .	161, 174
Kopenhagen . . . . .	221, 226	Ombouwset . . . . .	443	Roncalli . . . . .	194, 247
Kopfspiegel . . . . .	402	Ombuiger . . . . .	139, 178–180	Roncalli Topaz . . . . .	367
Kopspiegel . . . . .	402	Opanging . . . . .	138–139, 178–179, 195, 209	Roncalli Topaz II . . . . .	136
Kroonsteentje . . . . .	370	Organa . . . . .	49–51	Rondo . . . . .	362
Krypton . . . . .	401, 404, 409, 417	Osiris II . . . . .	117	Royal . . . . .	410
Kuba . . . . .	156, 171	P4 . . . . .	96	Rule . . . . .	107
Kundry . . . . .	193	Panama . . . . .	153	Rustika . . . . .	418
Kwikdamp . . . . .	427	PAR Réflecteur . . . . .	423, 439, 457	Sabot contact . . . . .	181
Laila . . . . .	96	PAR Reflectorlamp . . . . .	423, 439, 457	Safety Transfo . . . . .	378, 385
Lampe de connecteur . . . . .	265, 291	PAR Reflektorlampe . . . . .	423, 439, 457	Salt . . . . .	145, 170, 212, 224
Lampenhalter . . . . .	181	Pavé . . . . .	303	Sara . . . . .	110
Lampenhouder . . . . .	181	Pendelaufhängung . . . . .	295	Sarrasani . . . . .	204
Lavoro . . . . .	110	Pendelophanging . . . . .	295	Sarrasani II . . . . .	135
LED . . . . .	5–9, 97, 102, 107, 115–116, 142, 169, 264–276, 286, 289–291, 300–317, 322, 329, 339, 350, 354, 358–360, 384–385, 447–449	Pepper . . . . .	169, 224	Saturn . . . . .	431
Liberta . . . . .	207	Petunia . . . . .	258	Schakelaar . . . . .	388–390
Liberta II . . . . .	136	Pflanzenwachstum . . . . .	266, 294, 426–428, 457	Schalter . . . . .	388–390
Lichtstab . . . . .	174	Pflasterstein . . . . .	303	Schemerings-sensor . . . . .	264–265
Lichtstaf . . . . .	174	Phantom . . . . .	197–209, 255	Schiene . . . . .	194, 208
Lightline . . . . .	307	Phara . . . . .	198, 205	Schnurdimmer . . . . .	381
		Phari . . . . .	200, 205	Schwarzlicht . . . . .	427, 445
		Pharus . . . . .	189, 193, 200, 204–206, 255, 366	Scie à guichet . . . . .	370










Security . . . . .	468–470	Tête de spot . . . . .	181	Windstootkaars . . . . .	407
Seilklemmen . . . . .	177	Tijdklok . . . . .	389	Windstoßkerze . . . . .	407
Seilklotz . . . . .	181	Timber . . . . .	230	Wobble . . . . .	17, 437
Seilspanner . . . . .	177	Timer . . . . .	389	Work LED . . . . .	107
Séparateur de circuit . . . . .	180	Tina . . . . .	253	WorX . . . . .	288
Sesame . . . . .	224	TIP 123, 184, 229–230, 248, 260, 295, 372–373, 392–393, 420–422, 460–461, 479–480		WorX Plus . . . . .	287
Seven Color . . . . .	447–448	Titurel . . . . .	190, 193	Xenoncolor . . . . .	454, 473
Sheela . . . . .	147–148, 171, 215–216, 226	Tizio . . . . .	478	Zambaioni . . . . .	193, 240–241, 366
Short neck . . . . .	439	Todi . . . . .	15	Zambaioni II . . . . .	132, 135
Sibari . . . . .	41	Togo . . . . .	156, 171	Zaretti . . . . .	206
Silja . . . . .	99	Tomma . . . . .	102	Zaretti II . . . . .	136
Simplo . . . . .	121	TopDesk . . . . .	281–282	Zeitsteuerung . . . . .	389
Sinus . . . . .	217–220	TopDesk Duo . . . . .	281	Zekeringen . . . . .	392
Sinus Electronic Transfo . . . . .	380	Torch LED . . . . .	265	Zinnia . . . . .	245
Slim Rack LED . . . . .	286	Torcia I . . . . .	20	Zwischenstecker . . . . .	387
Slimline . . . . .	292, 295	Torcia II . . . . .	21		
Slimline Micro . . . . .	292	Toroidal Decorative Transfo . . . . .	380		
Snoerdimmer . . . . .	381	Touchdimmer . . . . .	381		
Socket . . . . .	181, 371	Traversa . . . . .	23		
Soffitte . . . . .	424	Triangel . . . . .	362		
Sol Light Tec . . . . .	290	Trinidad . . . . .	155		
Sole II . . . . .	23	Trio electronic . . . . .	440		
Solo Mini . . . . .	21	True Colour . . . . .	455, 475		
Sotto Sopra . . . . .	20	Tube . . . . .	228		
Spa . . . . .	443	Tube Duo . . . . .	126		
Spankabel . . . . .	176	Tube LED . . . . .	272		
Span-montageset . . . . .	139, 177–180	Tubes fluorescent . . . . .	418–419		
Spann-Montageset . . . . .	139, 177–180	Tussenstekker . . . . .	387		
Spannseil . . . . .	176	TV . . . . .	429		
Spano . . . . .	91	Twister . . . . .	217–218, 221		
Spice . . . . .	142–146, 169–170, 175–181, 211–214, 224–228, 234–237, 379	Ufo . . . . .	160		
Spiraal . . . . .	418, 441–442	Uitbreiding . . . . .	137		
Spirale . . . . .	418, 441–442	Umlenker . . . . .	139, 178–180		
Spirit LED . . . . .	268	Umrüstsatz . . . . .	443		
Spot à pince . . . . .	122–123, 295	Universal Transfo . . . . .	385		
Spot mural . . . . .	295	UpDownlight . . . . .	300–301, 384		
Sprengring . . . . .	371	URail . . . . .	189–195		
Stang . . . . .	228	Valeur de mercure . . . . .	427		
Stange . . . . .	228	Vanadis . . . . .	99		
Star . . . . .	360–362	Vase LED . . . . .	102		
Starter . . . . .	444	Veelvoudige schroefwinding . . . . .	418		
Steckerleuchte . . . . .	265, 291	Veerring . . . . .	371		
Stekkerlamp . . . . .	265, 291	Verbier 152–153, 172, 195, 209, 220–221, 225			
Stemma . . . . .	7	Verbinder . . . . .	138, 195, 208–209, 228		
Steven . . . . .	247	Verbinding . . . . .	138, 195, 208–209, 228		
Straatsteen . . . . .	303	Verre . . . . .	24, 150, 159, 173		
Strada 5 . . . . .	19	Vetro . . . . .	160		
Strata LED . . . . .	9	Vielfachwendel . . . . .	418		
Stromeinspeisung . . . . .	138, 194, 208, 228	Vilma . . . . .	101		
Stromtrenner . . . . .	180	Virga LED . . . . .	115		
Stroomonderbreker . . . . .	180	Vitrino . . . . .	121		
Stroomvoeding . . . . .	138, 194, 208, 228	Vivi . . . . .	104		
Support tubes . . . . .	138–139, 178–179, 195, 209	Voetdimmer . . . . .	381		
Suspension . . . . .	295	Voorzetschijf . . . . .	476		
Système de base . . . . .	137, 175, 208, 227	Vorsatzscheibe . . . . .	476		
Tangens . . . . .	157, 172, 238	Walk . . . . .	107		
Tast Dimmer . . . . .	381	Wall LED . . . . .	308–310		
Techno . . . . .	225, 246, 366	Wandaansluiting . . . . .	139, 178–180		
Teja . . . . .	219–220, 250	Wandanschluss . . . . .	139, 178–180		
Teja Flex . . . . .	251	Wandsender . . . . .	391		
Télécommande . . . . .	389	Wandspot . . . . .	295		
Télécommande murale . . . . .	391	Wandzender . . . . .	391		
Tell . . . . .	167	Wasabi . . . . .	213, 225, 237		
Telly-Stab . . . . .	174	Wellness LED . . . . .	314–316		
Tendeur de câble . . . . .	177	Windie . . . . .	69		
Testeur . . . . .	459	Window . . . . .	311		

						
100.00 396	130.60 398	179.59 331	250.63 422	290.12 267	400.51 414	432.61 401
100.40 396	130.67 398	191.47 397	250.64 422	290.13 267	400.52 414	433.00 417
100.60 396	131.00 398	191.67 397	260.00 420	290.14 267	401.21 401	433.01 417
100.70 396	131.07 398	192.67 397	260.70 420	290.15 268	401.22 401	433.02 417
101.001 396	131.40 398	193.47 397	270.20 423	290.16 268	401.23 401	433.40 417
101.401 396	131.47 398	193.67 397	270.60 423	290.17 269	401.24 401	433.41 417
101.601 396	131.60 398	196.27 397	270.80 423	290.18 269	401.31 401	433.42 417
101.701 396	131.67 398	196.47 397	271.80 423	290.19 269	401.32 401	433.60 417
102.00 396	132.40 398	200.01 421	272.81 423	290.20 268	401.33 401	433.61 417
102.40 396	132.47 398	200.02 421	272.82 423	290.21 268	401.34 401	433.62 417
102.60 396	132.60 398	200.03 421	272.83 423	290.22 271	402.21 404	433.70 417
103.20 396	132.67 398	200.04 421	272.84 423	290.24 271	402.22 404	433.71 417
103.40 396	133.40 398	200.05 421	279.00 457	290.26 271	402.23 404	433.72 417
103.41 413	133.47 398	200.06 421	279.75 457	290.27 271	402.24 404	441.41 403
103.60 396	133.60 398	200.07 421	280.00 447	290.28 272	402.25 405	443.20 403
103.61 413	133.67 398	200.08 421	280.01 447	290.29 272	402.26 405	443.60 403
104.20 401	135.20 398	200.10 421	280.02 447	290.30 272	404000125 371	444.08 403
104.21 401	135.40 398	200.20 420	280.03 447	290.31 272	404000126 371	444.20 403
104.40 401	135.47 398	200.40 420	280.04 447	290.32 273	404000752 371	444.40 403
104.41 401	136.20 398	200.48 420	280.05 447	290.33 273	404000753 371	444.41 403
104.60 401	136.40 398	200.60 420	280.06 449	290.34 273	404001963 371	444.60 403
104.61 401	136.47 398	201.21 422	280.07 448	290.35 273	408.20 404	447.20 403
105.20 396	136.60 398	201.22 422	280.08 448	290.36 274	408.40 404	447.40 403
105.40 396	140.00 399	201.23 422	280.09 448	300.20 402	410.40 414	448.10 403
106.20 396	140.40 399	201.24 422	280.10 448	300.40 402	410.60 414	448.20 403
106.40 396	140.60 399	202.30 420	280.11 448	301.00 417	411.20 404	448.40 403
106.60 396	141.00 399	202000223 371	280.12 286	301.40 417	411.40 404	448.60 403
110.60 395	141.09 399	202000224 371	280.13 448	301.60 417	412.20 402	449.08 403
111.60 395	141.40 399	202000227 371	280.14 449	302.20 402	412.40 402	449.10 403
112.40 395	141.60 399	207.20 422	280.15 449	302.40 402	416.00 412	449.20 403
113.40 412	141.61 399	207.40 422	280.16 448	303.00 417	416.40 412	449.40 403
113.60 412	141.69 399	207.60 422	280.17 448	303.40 417	416.60 412	449.60 403
117.10 401	142.40 399	208.35 457	280.18 448	303.60 417	416.70 412	450.20 408
117.20 401	142.60 399	208.50 457	280.19 448	3131 229	417.00 413	450.40 408
117.40 401	142.61 399	209.35 457	280.20 448	3132 229	417.40 413	450.60 408
117.60 401	142.69 399	209.50 457	280.21 448	3140 230	417.60 413	451.20 408
118.10 401	143.20 399	216 371	280.22 448	3143 230	417.70 413	451.40 408
118.20 401	143.29 399	217 370	280.23 447	3166 229	418.00 412	451.41 408
118.21 401	143.40 399	218.9 370	280.24 448	3168 230	418.10 412	451.42 410
118.40 401	143.49 399	220 369	280.25 449	3181 230	418.150 412	451.60 408
118.41 401	143.60 399	220.20 420	280.26 449	3223 461	418.20 412	451.62 410
118.60 401	144.20 399	220.40 420	280.27 449	3224 461	418.200 412	452.20 408
118.61 401	144.40 399	220.60 420	280.28 449	3225 110	418.40 412	452.40 408
121.00 395	149.20 399	225 459	280.29 449	3226 110	418.60 412	453.40 410
121.40 395	149.40 399	227.40 422	280.30 449	3230 461	418.70 412	453.47 410
121.60 395	149.60 399	227.60 422	280.31 449	3249 461	419.00 413	453.60 410
122.40 395	150.60 400	229.50 457	280.32 449	3426 110	419.10 413	460.40 425
122.60 395	151.60 400	230 369	280.33 449	3431 276	419.150 413	460.60 425
123.40 395	153.60 400	230.41 422	280.34 449	3433 267	419.20 413	470.00 425
123.42 413	154.60 400	230.42 422	280.35 443	3434 265	419.200 413	470.60 425
123.60 395	178.00 177	230.43 422	280.36 447	3435 275	419.40 413	491.20 404
123.62 413	178.03 177	230.44 422	280.37 447	3449 276	419.60 413	491.40 404
125.20 395	178.06 178	231 369	280.38 447	3657 276	419.70 413	500.00 428
125.40 395	178.08 178	240 370	280.39 447	3668 265	430.40 413	500.70 428
127.08 401	178.10 178	240.00 420	280.40 447	3669 275	430.60 413	501.60 428
127.10 401	178.14 178	240.40 420	280.41 447	3690 275	431.20 403	501.70 428
127.20 401	178.24 179	240.60 420	280.42 447	3692 275	431.21 404	502.40 428
127.40 401	178.34 179	240.70 420	280.43 447	400.21 414	431.22 409	502.60 428
127.60 401	179.43 330	241 370	280.48 448	400.22 414	431.40 403	503.10 294
128.08 401	179.45 330	242 370	280.49 447	400.23 414	431.41 404	503.20 294
128.10 401	179.46 330	243 370	290.00 264	400.24 414	431.42 409	503.25 294
128.20 401	179.48 330	244 370	290.01 264	400.39 416	431.60 403	503.30 294
128.21 401	179.51 331	245 370	290.02 264	400.40 416	431.61 404	503.34 294
128.40 401	179.53 331	246 370	290.03 265	400.41 414	432.10 401	503.39 294
128.41 401	179.54 331	249.50 457	290.04 265	400.42 414	432.20 401	503.40 294
128.60 401	179.55 331	249.71 457	290.07 307	400.43 414	432.21 401	503.80 427
128.61 401	179.56 331	249.75 457	290.08 266	400.44 414	432.40 401	510.20 407
130.00 398	179.57 332	250.61 422	290.09 266	400.49 414	432.41 401	510.21 407
130.07 398	179.58 331	250.62 422	290.10 266	400.50 414	432.60 401	510.27 407

















510.40	407	565.21	410	662.80	238	664.31	240	720.75	424	789.85	283	792.60	65
510.41	407	565.27	410	662.82	238	664.32	255	730.20	424	789.86	283	792.61	65
510.47	407	565.40	410	662.84	238	664.33	237	730.30	424	789.87	283	792.62	29
511.60	426	565.41	410	662.86	238	664.34	234	730.301	424	789.88	283	792.63	29
513.20	408	565.47	410	662.98	237	664.35	234	730.60	424	789.89	283	792.64	29
513.27	408	565.67	410	662.99	237	664.36	235	730.601	424	789.92	281	792.65	29
513.40	408	5700	325	663.00	237	664.37	235	733.30	291	789.94	281	792.66	29
513.47	408	5701	325	663.01	237	664.38	241	733.60	291	789.96	282	792.67	55
513.67	408	5703	325	663.07	250	664.39	240	740.65	410	789.98	290	792.68	55
514.10	408	5704	325	663.08	251	664.40	241	740.66	410	789.99	290	792.69	55
514.20	408	5705	326	663.10	251	664.41	240	750.00	292	790.17	67	792.71	55
514.40	408	5706	326	663.11	250	664.42	255	750.03	288	790.20	67	792.72	57
514.60	408	5708	326	663.12	251	664.43	237	750.08	288	790.23	67	792.73	59
516.20	403	5709	326	663.13	250	664.44	234	750.09	288	790.26	67	792.74	57
516.40	403	5750	324	663.14	251	664.45	234	750.10	287	790.29	67	792.75	57
521.20	411	5751	324	663.15	250	664.46	235	750.11	287	790.41	284	792.76	59
521.40	411	5753	324	663.16	251	664.47	235	750.12	287	790.42	284	792.77	59
523.40	411	5754	324	663.35	249	664.48	241	750.13	288	790.51	23	792.82	51
530.00	406	5774	328	663.37	249	664.49	240	750.15	287	790.58	25	792.83	51
530.01	406	5775	328	663.39	249	664.50	241	750.16	287	790.66	25	792.84	51
530.02	406	5776	328	663.43	249	664.51	240	750.21	287	790.69	25	792.85	51
530.03	406	5777	328	663.45	260	664.52	255	750.50	292	790.70	25	792.86	49
5308	175	5778	328	663.46	249	664.54	234	750.60	292	790.75	23	792.87	49
5309	175	5792	333	663.47	249	664.55	234	750.80	292	790.76	23	792.88	49
531.00	406	5793	333	663.48	249	664.56	235	751.06	292	790.85	109	792.89	49
5310	175	5794	333	663.49	253	664.57	235	751.08	292	791.33	20	792.90	39
533.00	411	5796	333	663.50	253	664.58	237	751.13	292	791.34	21	792.91	39
540.20	419	590.70	427	663.51	253	664.59	234	751.21	292	791.35	19	792.92	39
540.21	419	591.70	427	663.52	248	664.60	234	752.08	295	791.36	20	792.93	39
540.22	419	593.20	445	663.53	248	664.61	235	752.13	295	791.37	20	792.94	39
540.40	419	593.40	445	663.54	248	664.62	235	753.01	337	791.38	20	792.95	37
540.41	419	660.29	245	663.55	248	664.63	236	753.02	337	791.69	91	792.96	37
540.42	419	660.30	245	663.57	247	664.64	236	753.03	337	791.77	89	792.97	37
541.20	419	660.31	322	663.58	247	664.65	236	753.04	337	791.78	89	792.98	37
541.40	419	660.32	322	663.59	247	664.66	236	753.20	311	791.80	89	792.99	37
5410	227	660.33	245	663.63	248	664.67	236	753.21	311	791.81	89	793.07	96
5411	227	660.34	245	663.64	248	664.68	236	754.01	284	791.83	89	793.34	31
5412	227	660.35	245	663.65	248	664.69	236	754.02	284	791.84	89	793.35	31
545.20	419	660.36	244	663.66	248	664.70	243	770.05	99	791.87	89	793.36	31
545.40	419	660.37	244	663.95	252	664.71	242	770.06	99	791.89	91	793.37	61
546.20	419	660.38	244	663.96	252	664.72	247	770.07	99	791.90	91	793.38	61
548.40	418	660.39	244	663.97	252	664.76	255	770.08	102	791.93	91	793.39	61
548.60	418	660.43	244	663.98	243	664.84	17	770.09	100	792.08	35	793.40	61
549.10	419	660.44	244	663.99	242	664.85	17	770.10	100	792.09	35	793.45	31
550.40	418	660.45	244	664.00	247	664.86	17	770.15	104	792.10	35	793.46	51
550.60	418	660.46	244	664.01	257	664.87	17	770.16	104	792.11	35	793.47	49
551.20	418	660.47	41	664.02	258	664.88	17	770.18	103	792.12	91	793.53	69
551.40	418	660.48	41	664.03	243	664.89	17	770.19	103	792.23	286	793.54	69
552.20	418	660.49	41	664.04	242	700.63	418	770.20	109	792.28	19	793.55	69
552.40	418	660.50	41	664.06	243	7039	173	770.21	109	792.29	19	793.56	69
553.20	418	660.51	41	664.07	242	7040	173	770.22	109	792.30	19	793.57	101
553.40	418	660.52	41	664.08	247	7041	172	770.23	109	792.31	19	793.58	101
554.40	418	661.68	246	664.09	257	7045	169	770.24	109	792.32	21	793.59	43
554.60	418	661.69	246	664.10	258	7053	172	770.25	110	792.33	21	793.60	43
555.40	418	661.70	246	664.11	243	7054	172	770.26	110	792.34	33	793.61	43
555.60	418	661.71	246	664.13	257	7059	173	770.28	110	792.35	33	793.62	43
556.40	418	661.72	246	664.14	258	7061	172	770.29	100	792.36	34	793.63	45
556.60	418	662.07	260	664.15	257	7062	173	770.30	104	792.37	34	793.64	45
560.20	406	662.08	260	664.17	257	7064	172	770.31	101	792.38	24	793.65	45
560.40	406	662.09	260	664.19	257	7065	172	770.32	102	792.39	24	793.66	45
561.27	406	662.10	260	664.21	258	7066	173	770.37	100	792.40	24	793.72	63
561.47	406	662.11	253	664.22	258	7067	225	770.46	96	792.41	24	793.73	63
562.20	407	662.12	253	664.23	258	7068	225	770.47	96	792.42	33	793.74	63
562.21	407	662.13	253	664.24	259	7070	225	770.48	108	792.43	33	793.75	63
562.40	407	662.14	253	664.26	259	7072	225	770.49	108	792.44	34	793.76	97
562.41	407	662.23	252	664.27	259	720.21	424	770.50	108	792.45	34	793.77	53
563.29	411	662.24	252	664.28	241	720.40	424	789.81	281	792.57	65	793.78	53
563.49	411	662.25	252	664.29	240	720.41	424	789.83	281	792.58	65	793.79	103
565.20	410	662.26	252	664.30	241	720.60	424	789.84	283	792.59	65	793.80	102

						
793.81 47	823.93 470	831.82 453	834.06 452	836.52 454	880.28 432	8833.59 469
793.82 103	823.95 470	831.83 453	834.07 452	836.56 461	880.29 432	8833.591 472
793.83 101	829.05 426	831.84 453	834.09 452	836.57 461	880.30 432	8833.597 472
793.84 97	829.14 465	831.85 453	834.10 452	837.10 458	880.31 432	8833.599 469
793.85 96	829.17 465	831.86 453	834.16 452	837.11 458	880.32 432	8838.297 468
793.86 97	829.19 426	831.87 453	834.17 452	837.15 458	880.33 432	8838.299 468
793.87 99	829.24 465	831.90 453	834.18 452	837.16 458	880.34 432	8838.397 468
793.88 98	829.27 465	831.91 453	834.19 452	837.25 458	880.35 432	8838.399 468
793.89 98	829.31 466	831.92 453	834.20 452	837.70 458	880.39 437	884.00 443
793.90 98	829.43 466	831.93 453	834.209 452	837.71 458	880.40 437	884.15 440
793.91 107	829.55 465	831.94 453	834.25 452	838.09 468	880.41 437	884.20 440
793.92 107	829.66 426	831.95 453	834.27 452	838.19 468	880.42 442	884.22 444
793.93 102	829.67 426	831.96 453	834.30 452	838.21 468	880.43 442	884.24 444
793.99 97	830.09 460	832.20 470	834.3019 452	838.22 469	880.44 442	884.25 440
794.00 98	830.10 479	832.21 470	834.302 452	838.23 469	880.48 437	884.32 444
794.01 5	830.20 479	832.22 471	834.3079 452	838.31 468	880.49 437	884.33 286
794.02 5	830.209 478	832.24 474	834.309 452	839.00 459	880.50 437	884.40 444
794.09 5	830.21 460	832.26 474	834.50 452	839.10 465	880.51 441	884.45 444
794.12 5	830.26 480	832.27 474	834.5079 452	839.15 459	881.10 440	884.80 444
794.13 7	830.27 480	832.28 474	834.509 452	839.20 465	881.13 440	884.81 444
794.14 7	830.28 471	832.29 474	834.60 452	839.25 459	881.18 440	884.84 444
794.15 7	830.299 478	832.30 470	834.61 452	839.30 465	881.30 443	885.04 445
794.16 7	830.30 479	832.31 470	834.70 452	839.40 459	882.07 440	885.06 445
794.17 7	830.309 478	832.32 471	835.10 458	839.60 459	882.09 440	885.08 445
794.18 7	830.31 460	832.34 474	835.11 458	839.70 459	882.11 440	885.13 445
794.19 7	830.36 480	832.36 474	835.13 459	840.10 479	882.15 440	885.15 445
794.20 13	830.37 480	832.37 474	835.18 458	840.11 460	882.16 440	885.16 438
794.21 13	830.38 471	832.38 474	835.19 458	840.16 460	882.17 439	885.17 445
794.22 11	830.50 479	832.39 474	835.50 458	840.20 479	882.18 439	885.18 445
794.23 11	830.51 460	832.50 470	835.51 458	840.21 460	882.19 439	885.19 445
794.24 11	830.56 480	832.51 470	835.52 458	840.26 480	882.20 439	885.20 445
794.25 13	830.58 471	832.52 471	835.53 459	840.27 480	882.21 440	885.21 445
794.26 13	831.05 464	832.54 474	835.58 458	840.30 479	882.22 438	885.22 445
795.25 107	831.052 464	832.55 478	835.59 458	840.31 460	882.24 440	885.36 445
795.26 107	831.057 464	832.56 474	835.60 458	840.36 480	882.25 431	885.41 445
795.29 107	831.059 464	832.57 474	835.61 458	840.37 480	882.27 439	885.42 445
795.30 107	831.10 464	832.58 474	835.70 458	840.50 479	882.29 439	885.43 445
800.10 400	831.109 464	832.59 474	835.71 458	840.51 460	882.31 439	885.44 445
800.11 400	831.12 464	832.63 474	835.78 458	840.56 480	882.37 439	885.45 445
800.12 400	831.129 464	832.73 474	835.79 458	842.14 480	882.47 439	885.47 445
800.13 400	831.179 464	832.92 471	835.80 458	842.24 480	882.90 440	885.48 445
800.20 400	831.20 464	832.93 471	835.81 458	842.34 480	882.91 440	885.49 445
801.10 400	831.209 464	833.07 473	836.01 454	842.54 480	882.95 440	885.50 445
801.20 400	831.219 464	833.197 472	836.02 455	843.14 479	882.97 440	885.51 445
808.10 429	831.22 464	833.21 473	836.03 455	843.24 479	883.16 431	885.52 445
810.10 429	831.229 464	833.27 473	836.04 454	843.34 479	883.17 431	885.53 445
820.10 429	831.25 464	833.31 473	836.05 455	843.54 479	883.21 431	885.54 445
820.20 429	831.257 464	833.37 473	836.06 454	843.91 479	8833.209 469	885.58 445
820.40 429	831.259 464	833.41 475	836.07 454	843.92 479	8833.219 475	885.60 445
8200 180	831.26 465	833.42 475	836.08 454	843.93 479	8833.229 475	885.61 445
8203 180	831.279 464	833.43 475	836.09 454	843.94 479	8833.239 475	885.62 445
8205 180	831.30 464	833.44 475	836.10 454	843.95 479	8833.249 475	885.63 445
8207 180	831.309 464	833.45 476	836.15 456	844.14 460	8833.25 469	885.64 445
822.20 468	831.32 464	833.46 476	836.16 456	844.24 460	8833.29 469	887.16 443
822.21 468	831.33 464	833.47 476	836.20 455	845.34 460	8833.291 472	890.07 438
822.22 468	831.35 464	833.48 476	836.21 455	845.54 460	8833.297 472	890.09 438
822.23 468	831.379 464	833.51 473	836.22 455	880.00 431	8833.299 469	890.11 438
822.24 468	831.50 464	833.57 473	836.23 455	880.02 437	8833.309 469	890.15 438
822.26 468	831.509 464	833.91 476	836.24 455	880.03 431	8833.319 475	890.20 438
822.27 468	831.519 464	833.92 476	836.25 455	880.06 437	8833.329 475	891.03 438
822.29 468	831.529 464	833.93 476	836.26 454	880.07 440	8833.339 475	891.05 438
822.30 468	831.579 464	833.94 476	836.27 455	880.08 437	8833.349 475	891.07 438
822.31 468	831.60 461	834.010 452	836.28 455	880.09 440	8833.35 469	891.15 438
822.32 468	831.61 461	834.015 452	836.29 454	880.11 440	8833.39 469	891.17 438
822.33 468	831.71 461	834.0159 452	836.30 454	880.12 441	8833.391 472	891.19 438
822.39 468	831.72 461	834.020 452	836.36 461	880.13 441	8833.397 472	892.06 439
823.29 470	831.75 461	834.05 452	836.37 461	880.14 441	8833.399 469	892.08 439
823.39 470	831.76 461	834.052 452	836.50 454	880.15 441	8833.509 469	892.16 439
823.59 470	831.77 461	834.057 452	836.51 454	880.27 432	8833.559 469	892.18 439





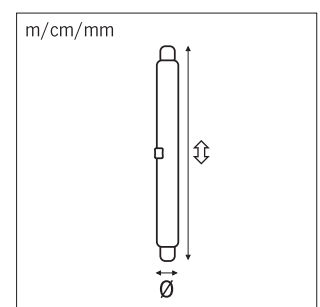
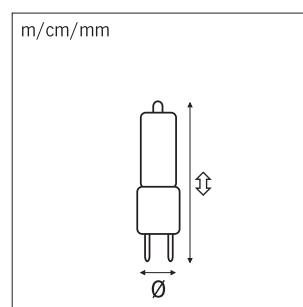
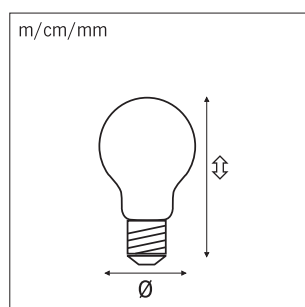
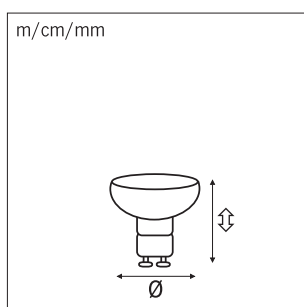
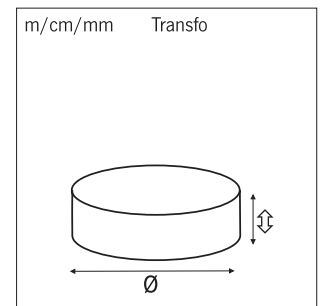
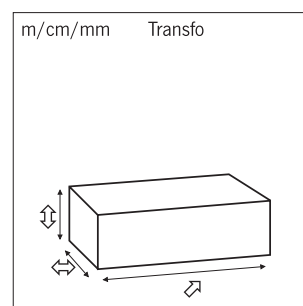
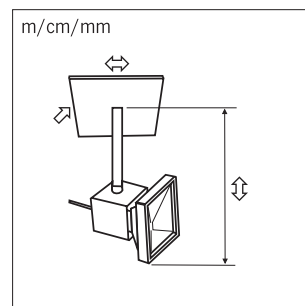
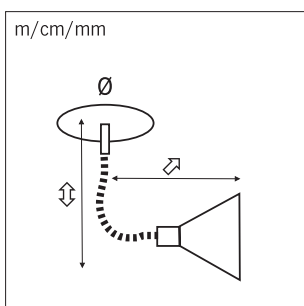
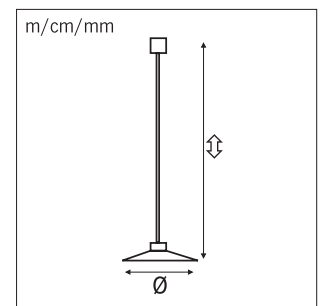
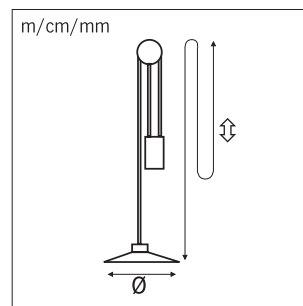
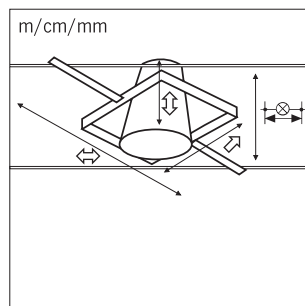
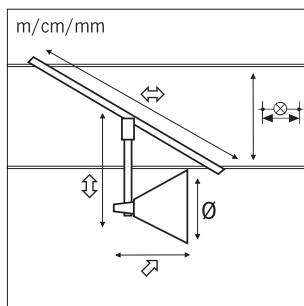
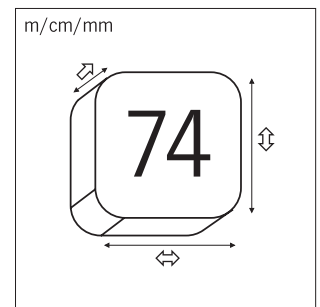
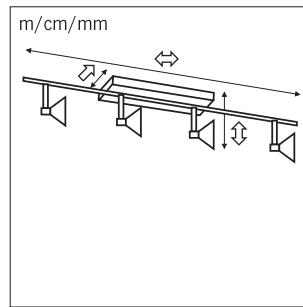
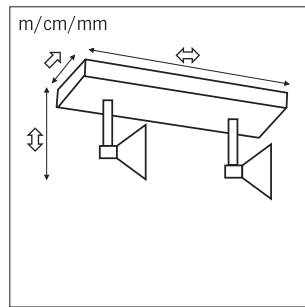
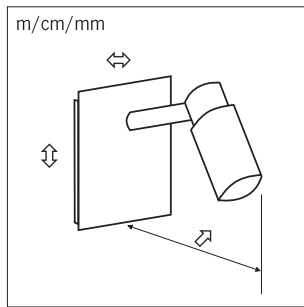
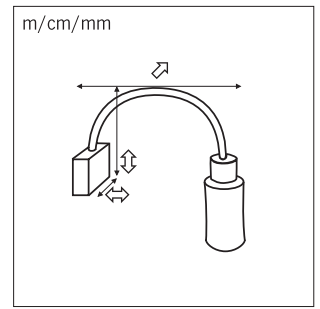
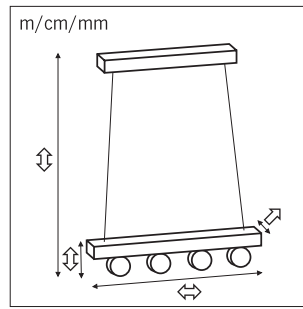
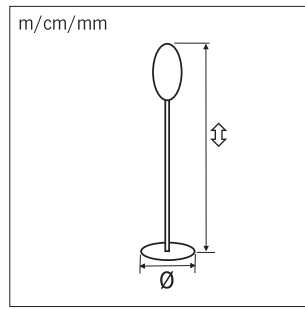
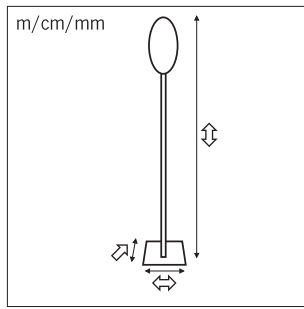
						
892.21 439	921.66 347	971.52 158	972.81 181	974.17 135	975.21 226	977.07 381
892.26 439	921.67 346	971.55 174	972.82 228	974.18 135	975.22 215	977.08 381
892.28 439	921.69 347	971.60 184	972.83 181	974.19 136	975.24 215	977.15 376
892.30 439	921.86 347	971.61 184	972.85 379	974.21 136	975.25 226	977.16 393
892.34 437	921.87 346	971.68 174	972.86 179	974.22 138	975.26 216	977.20 376
892.35 437	921.89 347	971.76 174	972.87 179	974.26 137	975.27 216	977.21 389
892.36 437	921.95 361	971.80 157	972.89 177	974.27 137	975.28 225	977.25 376
892.37 437	921.96 361	971.81 158	972.90 27	974.28 139	975.29 214	977.28 375
892.38 439	921.98 361	971.82 149	972.91 27	974.31 15	975.31 171	977.29 375
893.05 431	921.99 361	971.83 151	972.92 27	974.32 15	975.32 147	977.36 376
893.07 431	922.00 333	971.87 160	972.93 27	974.33 15	975.33 147	977.51 375
893.12 431	922.01 333	971.89 155	972.94 27	974.34 15	975.34 171	977.53 375
893.13 431	922.02 333	971.93 150	973.22 208	974.35 15	975.35 147	977.54 375
893.14 431	922.08 333	971.98 157	973.23 209	974.36 175	975.36 147	977.55 381
893.15 431	923.20 373	972.03 166	973.24 208	974.37 175	975.37 171	977.57 377
893.17 431	923.21 373	972.04 166	973.25 209	974.38 175	975.38 384	977.71 376
894.03 436	923.22 373	972.05 158	973.26 206	974.39 456	975.39 385	977.72 393
894.04 436	925.01 291	972.06 158	973.27 207	974.40 150	975.40 385	977.759 370
894.05 433	930.10 295	972.09 224	973.29 207	974.41 143	975.41 301	977.81 375
894.06 436	930.30 295	972.10 224	973.31 207	974.42 142	975.42 384	977.82 375
894.07 433	948.12 291	972.11 224	973.32 201	974.43 144	975.44 388	977.83 375
894.08 433	948.15 293	972.12 225	973.33 208	974.44 172	975.45 389	977.84 375
894.09 433	948.16 293	972.13 225	973.34 198	974.45 169	975.46 387	977.85 384
894.10 433	948.17 293	972.15 224	973.35 205	974.46 169	975.47 387	977.86 384
894.11 433	948.18 293	972.16 224	973.36 202	974.47 170	975.48 388	977.87 392
894.12 433	948.19 291	972.17 224	973.37 202	974.48 169	975.49 387	977.88 392
894.13 434	960.01 380	972.18 225	973.38 200	974.61 205	975.50 388	977.89 392
894.14 434	960.09 380	972.19 224	973.39 200	974.62 205	975.51 389	977.97 377
894.15 435	960.39 380	972.21 224	973.40 201	974.63 204	975.52 391	978.00 381
894.16 434	960.40 380	972.22 227	973.41 205	974.64 204	975.53 390	978.019 181
894.17 435	960.41 380	972.26 227	973.43 204	974.65 197	975.54 390	978.029 177
894.18 435	965.01 220	972.31 213	973.44 207	974.66 197	975.55 390	978.039 177
894.19 435	965.05 218	972.32 211	973.45 208	974.67 199	975.56 391	978.41 181
894.20 435	965.11 219	972.33 214	973.46 206	974.69 156	975.66 148	978.44 181
894.21 435	965.12 219	972.34 211	973.47 206	974.70 152	975.67 148	978.45 181
894.22 435	965.13 217	972.35 212	973.48 204	974.71 156	975.68 226	979.01 177
894.23 433	965.14 220	972.38 212	973.49 204	974.72 171	975.69 226	979.02 385
894.24 433	965.15 218	972.40 213	973.53 456	974.73 171	975.70 226	979.047 176
894.25 434	965.16 217	972.44 143	973.54 209	974.75 142	975.71 226	979.049 176
894.26 434	965.17 218	972.45 143	973.55 136	974.76 169	975.72 207	979.05 176
894.27 434	965.18 221	972.46 146	973.56 208	974.78 9	975.73 206	979.050 176
894.28 436	965.20 217	972.47 144	973.57 208	974.79 9	975.74 206	979.0529 370
894.29 436	965.21 219	972.48 144	973.58 199	974.80 9	975.75 206	979.055 176
894.30 436	965.22 218	972.49 146	973.59 200	974.81 9	975.76 206	979.0569 370
894.31 434	965.23 220	972.50 145	973.87 138	974.86 174	975.77 206	979.057 176
894.32 434	965.24 219	972.51 145	973.88 138	974.87 162	975.79 204	979.058 176
894.33 440	965.25 220	972.52 170	973.89 194	974.88 162	975.80 194	979.059 176
894.34 441	965.26 221	972.53 169	973.90 138	974.89 157	975.81 194	979.064 176
894.35 441	970.18 149	972.54 169	973.92 195	974.90 173	975.82 191	979.067 176
894.36 441	970.23 161	972.55 170	973.93 139	974.91 163	975.83 189	979.068 176
894.37 438	970.49 166	972.56 170	973.94 139	974.92 163	975.84 190	979.069 176
894.38 431	970.50 166	972.57 170	973.95 139	974.93 163	975.85 189	979.11 378
894.39 441	970.96 183	972.58 170	973.97 155	974.94 209	975.86 190	979.12 392
894.40 441	970.97 184	972.60 170	973.98 154	974.95 209	975.87 193	979.15 378
894.41 431	971.0 167	972.61 170	974.01 153	974.96 163	975.88 193	979.20 378
894.44 439	971.00 183	972.62 169	974.02 154	974.97 173	975.89 193	979.26 380
910.30 295	971.11 153	972.65 228	974.03 136	974.98 164	975.90 194	979.30 378
920.30 295	971.1229 174	972.66 149	974.04 135	974.99 164	975.91 194	979.36 380
921.03 345	971.13 160	972.68 172	974.05 135	975.00 164	975.92 194	979.40 378
921.04 345	971.17 165	972.69 152	974.06 135	975.02 173	975.93 193	979.500 378
921.06 345	971.18 165	972.72 205	974.07 135	975.04 165	975.94 193	979.51 376
921.08 345	971.22 159	972.73 204	974.08 132	975.05 165	975.95 193	979.60 385
921.32 347	971.229 174	972.74 198	974.10 132	975.07 174	975.97 193	979.62 385
921.36 347	971.23 159	972.75 205	974.11 136	975.09 174	975.98 193	979.72 288
921.37 346	971.26 160	972.76 205	974.12 136	975.10 174	975.99 195	979.73 371
921.39 347	971.31 151	972.77 205	974.13 133	975.13 226	976.00 195	979.75 371
921.46 347	971.33 151	972.78 379	974.14 136	975.15 215	977.01 376	979.79 380
921.47 346	971.39 167	972.79 379	974.15 133	975.17 181	977.02 393	979.80 282
921.49 347	971.46 174	972.80 379	974.16 135	975.20 215	977.04 381	979.82 371

























													
979.83	371	984.78	352	987.31	311	989.02	366	989.94	320	994.19	367	995.94	373
979.84	371	984.79	351	987.32	339	989.12	343	989.95	320	994.21	368	995.95	373
979.85	371	984.81	355	987.33	372	989.13	343	989.96	343	994.22	368	995.96	373
979.86	371	984.82	353	987.38	319	989.14	343	989.97	343	994.23	367	995.97	373
979.9919	392	984.86	289	987.41	319	989.15	343	989.98	343	994.35	367	996.04	125
979.9929	392	984.89	289	987.42	319	989.16	343	989.99	343	994.37	326	996.19	126
979.9939	392	984.90	289	987.49	304	989.17	343	990.42	228	994.38	326	996.46	322
979.9949	392	984.94	289	987.50	329	989.18	343	990.53	226	994.39	326	996.49	119
979.9969	392	984.96	288	987.51	300	989.19	343	990.57	282	994.40	326	996.58	119
979.9979	392	984.97	288	987.52	300	989.20	343	990.81	121	994.45	331	996.71	125
979.9989	392	985.00	357	987.54	384	989.21	343	990.82	121	994.47	331	996.75	119
980.74	365	985.01	364	987.55	305	989.22	343	990.83	121	994.48	366	996.77	119
980.88	321	985.02	364	987.56	300	989.23	343	991.07	222	994.49	366	996.79	118
980.89	321	985.03	364	987.57	300	989.24	341	991.32	221	994.53	331	996.80	118
980.91	321	985.04	364	987.58	300	989.25	341	991.40	228	994.54	331	996.87	115
980.93	321	985.11	358	987.59	384	989.26	341	991.49	117	994.56	331	996.92	115
981.55	365	985.12	358	987.61	329	989.27	341	991.67	222	994.58	331	996.94	122
983.34	340	985.15	358	987.62	329	989.28	341	991.74	226	994.59	317	996.95	122
983.36	340	985.16	357	987.63	372	989.29	341	991.77	118	994.60	317	996.97	121
983.44	340	985.18	358	987.64	329	989.30	331	991.78	228	994.61	317	996.99	121
983.46	340	985.19	358	987.68	302	989.31	331	992.08	126	994.62	318	997.68	119
983.54	344	985.20	289	987.69	372	989.32	330	992.25	118	994.63	318	997.69	125
983.55	344	985.21	289	987.72	302	989.33	330	992.59	71	994.73	331	997.70	125
983.56	344	985.31	361	987.73	332	989.34	334	992.61	120	994.74	331	997.76	116
983.64	340	985.33	362	987.74	354	989.35	334	992.62	120	994.76	331	997.77	116
983.65	340	985.34	362	987.75	354	989.36	334	992.65	120	994.78	331	997.78	322
983.66	340	985.35	362	987.76	332	989.37	333	992.66	126	994.79	336	998.07	317
983.67	340	985.41	361	987.77	301	989.38	333	992.73	126	994.80	336	998.08	317
983.84	340	985.61	361	987.78	332	989.39	333	992.81	120	994.81	336	998.09	317
983.86	340	985.63	360	987.79	301	989.40	334	992.82	120	994.82	336	998.10	360
983.97	358	985.64	360	987.81	301	989.41	334	992.87	117	994.83	336	998.11	360
983.98	358	985.81	361	987.82	301	989.42	334	992.88	117	994.85	336	998.12	350
984.02	351	985.90	362	987.88	354	989.43	334	993.02	328	994.87	308	998.13	350
984.03	353	985.95	362	987.91	300	989.44	334	993.05	328	994.88	307	998.14	350
984.04	353	986.209	340	987.94	300	989.45	334	993.07	328	994.89	306	998.15	350
984.05	351	986.309	340	987.97	300	989.46	334	993.09	328	994.90	304	998.16	308
984.06	353	986.31	356	988.04	342	989.47	334	993.13	327	994.91	303	998.17	309
984.07	351	986.32	356	988.05	477	989.48	334	993.16	327	994.92	354	998.18	309
984.08	353	986.33	348	988.10	342	989.49	334	993.18	327	994.93	303	998.21	122
984.09	351	986.34	348	988.11	342	989.50	334	993.33	318	994.97	310	998.23	122
984.16	351	986.36	348	988.12	341	989.51	334	993.42	318	994.98	310	998.24	123
984.19	351	986.37	356	988.13	341	989.53	335	993.43	318	995.03	325	998.25	123
984.20	355	986.38	356	988.16	341	989.54	335	993.45	318	995.06	325	998.26	123
984.23	352	986.40	340	988.17	341	989.55	335	993.47	318	995.09	325	998.27	123
984.24	352	986.609	340	988.18	341	989.56	335	993.48	318	995.12	325	998.28	123
984.26	352	986.809	340	988.19	341	989.61	341	993.52	327	995.18	326	998.29	290
984.28	352	986.93	315	988.20	341	989.63	341	993.53	330	995.21	326	998.30	290
984.29	355	986.94	316	988.21	477	989.64	341	993.56	330	995.24	326	998.31	74
984.31	355	986.95	313	988.26	477	989.66	341	993.57	328	995.27	326	998.32	74
984.32	353	986.96	313	988.27	342	989.67	341	993.58	330	995.33	317	998.33	74
984.36	355	986.97	313	988.28	342	989.68	342	993.60	330	995.41	372	998.34	74
984.39	355	986.98	312	988.29	342	989.69	342	993.61	330	995.43	372	998.35	74
984.41	355	986.99	312	988.30	342	989.70	342	993.65	115	995.45	372	998.36	74
984.49	353	98635	348	988.31	342	989.71	342	993.67	115	995.47	372	998.37	74
984.53	352	987.00	312	988.32	342	989.73	342	993.68	117	995.53	324	998.38	74
984.54	352	987.01	332	988.33	342	989.74	342	993.69	119	995.56	324	998.39	74
984.56	352	987.05	339	988.36	477	989.76	342	993.70	118	995.59	324	998.40	74
984.58	352	987.07	339	988.37	342	989.77	342	993.73	330	995.62	324	998.41	74
984.61	355	987.09	339	988.38	314	989.78	342	993.76	330	995.66	324	998.42	75
984.62	353	987.11	313	988.39	310	989.79	342	993.77	331	995.67	324	998.43	79
984.66	351	987.14	372	988.40	306	989.81	342	993.78	330	995.68	324	998.44	77
984.69	351	987.18	372	988.56	477	989.83	342	993.93	345	995.69	324	998.45	81
984.70	351	987.21	315	988.74	365	989.84	341	993.94	317	995.71	325	998.46	83
984.71	352	987.22	316	988.75	305	989.86	336	994.10	331	995.72	325	998.47	85
984.72	351	987.23	313	988.76	305	989.87	336	994.11	331	995.73	325	998.48	87
984.73	352	987.24	313	988.77	305	989.90	320	994.12	331	995.74	325		
984.74	352	987.27	312	988.78	334	989.91	320	994.13	331	995.79	321		
984.76	352	987.28	312	988.79	334	989.92	320	994.15	331	995.91	373		
984.77	351	987.29	312	988.80	334	989.93	320	994.18	368	995.93	373		










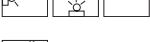





















- (A)**  
ÖSTERREICH  
Paulmann Ges.m.b.H  
Linzerstrasse 89-91  
A-3003 Gablitz  
☎ +43 223166492  
☎ +43 22316649217  
info@paulmann.at
- (AND)**  
ANDORRA  
Paulmann Iluminación S.L.U.  
C/Sant Cugat, N° 42 - Bajos  
E-08201 Sabadell  
☎ +34 937279533  
☎ +34 937255953  
info@paulmann.es
- (B)**  
BELGIË  
Paulmann Licht BeNeLux  
Lispersteenweg 403A  
B-2500 Lier  
☎ +32 90399633  
☎ +32 34809264  
info@paulmann.be
- (BG)**  
БЪЛГАРИЯ  
Габровски ООД  
бул. Цар Освободител 93  
BG-9000 Варна  
☎ +359 52640600  
☎ +359 52609196  
gabrovski@borsabg.com
- (BIH)**  
BOSNIA-HERCEGOVINA  
Mikrut d.o.o.  
Ulica Nikola Tesla 15  
SLO-1230 Domzale  
☎ +386 31518153  
☎ +386 172 19514  
mmikrut@paulmann.si
- (BY)**  
БЕЛАРУСЬ  
Гооссен ГмбХ  
Гратволштрассе 5  
D-72762 Ройтлинген  
☎ +49 7121578881  
☎ +49 7121578888  
goossen@aol.com  
Германия
- (CH)**  
SCHWEIZ  
*Fachhandelsbetreuung/  
Relations clients avec  
les spécialistes luminaires/  
Supporto commerciale  
canale specializzato:*  
Agentur Gabriel GmbH  
Artherstr. 106  
CH-6405 Immensee  
☎ +41 41 8500033  
☎ +41 41 8500034  
gabriellicht@bluewin.ch
- Konzernbetreuung/  
Relations clients avec  
les grands comptes/  
Supporto commerciale  
canale DIY:*  
Proself AG  
Däntschgass 2  
CH-4803 Vordemwald  
☎ +41 62 7460660  
☎ +41 62 7460670  
info@proself.ch
- (CZ)**  
ČESKÁ REPUBLIKA  
Luminex spol. s r.o.  
Petra Rezka 10/1203  
CZ-140 00 Praha 4  
☎ +420 261215872  
☎ +420 261215875  
info@luminex.cz
- (D)**  
DEUTSCHLAND  
Paulmann Licht GmbH  
Quezinger Feld 2  
D-31832 Springe  
☎ +49 5041 998-0  
☎ +49 5041 998-119  
info@paulmann.de
- (DK)**  
DANMARK  
LumiTeam ApS  
Frederiksborgvej 2, 1. th.  
DK-3200 Helsingør  
☎ +45 48765500  
☎ +45 48765501  
info@lumiteam.dk
- (E)**  
ESPAÑA  
Paulmann Iluminación S.L.U.  
C/Sant Cugat, N° 42 - Bajos  
E-08201 Sabadell  
☎ +34 937279533  
☎ +34 937255953  
info@paulmann.es
- (EST)**  
EESTI  
Paulmann – Valgus OU  
Teguri 37B  
EST-50107 Tartu  
☎ +372 7301285  
☎ +372 7301286  
valtrum@hot.ee
- (F)**  
FRANCE  
Paulmann Lumière S.A.  
21, rue Desaix - CS 21076  
F-67452 Mundolsheim Cedex  
☎ +33 390203737  
☎ +33 390203757  
comm@paulmann.fr
- (FIN)**  
SUOMI-FINLAND  
Hedengren Yhtiot  
Oy Hedtec Ab  
Lauttasaarentie 50E  
(PL 110)  
FIN-00210 Helsinki  
☎ +358 9682881  
☎ +358 9673813  
lighting@hedtec.fi
- (FL)**  
LIECHTENSTEIN  
*Fachhandelsbetreuung/  
Relations clients avec  
les spécialistes luminaires/  
Supporto commerciale  
canale specializzato:*  
Agentur Gabriel GmbH  
Artherstr. 106  
CH-6405 Immensee  
☎ +41 41 8500033  
☎ +41 41 8500034  
gabriellicht@bluewin.ch
- Konzernbetreuung/  
Relations clients avec  
les grands comptes/  
Supporto commerciale  
canale DIY:*  
Proself AG  
Däntschgass 2  
CH-4803 Vordemwald  
☎ +41 62 7460660  
☎ +41 62 7460670  
info@proself.ch
- (GB)**  
UNITED KINGDOM  
Light Source Europe Ltd.  
38 New Street  
Worcester  
WR1 2DL  
☎ +44 (0) 190522243  
☎ +44 (0) 1905611263  
sales@lightsourceeurope.com
- (GR)**  
ΕΛΛΑΔΑ  
ΕΛΕΚΤΡΟΙΜΠΕΕ ΕΛΛΑΣ Α.Ε.  
Δερβενίων & Ποσειδώνος  
GR-14410 Μεταμόρφωση  
☎ +30 2102819783  
☎ +30 2102819385  
info@electroimpex.gr
- (H)**  
MAGYARORSZÁG  
Paulmann Licht GmbH  
Quezinger Feld 2  
D-31832 Springe  
☎ +49 5041 998-0  
☎ +49 5041 998-169  
info@paulmann.de
- (HR)**  
HRVATSKA  
Mikrut d.o.o.  
Ulica Nikola Tesla 15  
SLO-1230 Domzale  
☎ +386 31518153  
☎ +386 172 19514  
mmikrut@paulmann.si
- (I)**  
ITALIA  
Mission Srl  
Strada 1 Palazzo F2  
Centro Direzionale Milanofiori  
I-20090 Assago (Milano)  
☎ +39 02 57505394  
☎ +39 02 70059970  
simonetta.aldini@mission.it
- (L)**  
LUXEMBOURG  
Paulmann Licht BeNeLux  
Lispersteenweg 403A  
B-2500 Lier  
☎ +32 34800380  
☎ +32 34809264  
info@paulmann.be
- (LT)**  
LIETUVA  
UAB Paulmann Gaisma  
P. Luksio g. 32  
LT-08222 Vilinius 42  
☎ +370 52741100  
☎ +370 52741101  
paulmann@mail.lt
- (LV)**  
LATVIJA  
SIA Paulmann Gaisma  
Gertrudes Iela 53 - 1A  
LV-1011 Riga  
☎ +371 7280542  
☎ +371 7542413  
paulmann@latnet.lv
- (M)**  
REPUBBLIKA TA' MALTA  
ASL – Associated Supplies Ltd  
Fafner House  
National Road  
Blata l-Bajda HMR 02 Malta  
☎ +356 21234234  
☎ +356 21247423  
info@asl.com.mt
- (MD)**  
МОЛДОВА  
Гооссен ГмбХ  
Гратволштрассе 5  
D-72762 Ройтлинген  
☎ +49 7121578881  
☎ +49 7121578888  
goossen@aol.com  
Германия
- (MNE)**  
ЊРНА ГОРА  
DOO. NEON-N  
Kotorska 32  
SRB-21000 Novi Sad  
☎ +381-21-505 790  
☎ +381-21-520 156  
peraneon@EUnet.yu
- (N)**  
NORGE  
Lyskomponenter AS  
Sagmyra 2  
N-4623 Kristiansand  
☎ +47 38003636  
☎ +47 38003639  
firmapost@lyskomponenter.no
- (NL)**  
NEDERLAND  
Paulmann Licht BeNeLux  
Lispersteenweg 403A  
B-2500 Lier  
☎ +32 34800380  
☎ +32 34809264  
info@paulmann.be
- (P)**  
PORTUGAL  
Paulmann Iluminación S.L.U.  
C/Sant Cugat, N° 42 - Bajos  
E-08201 Sabadell  
☎ +34 937279533  
☎ +34 937255953  
info@paulmann.es
- (PL)**  
POLSKA  
Paulmann  
Oświatlenie Sp. z o.o.  
ul. Mierosławskiego 3  
PL-41-200 Sosnowiec  
☎ +48 32 2998174  
☎ +48 32 2906496  
biuro@paulmann.pl
- (RO)**  
ROMANIA  
SC Atrium Design SRL  
Str. Balciului, no. 1  
Sector 2  
RO-021501 Bucharest  
☎ +40 21 252 4653  
☎ +40 21 252 4654  
atrium@atrium.ro
- (RUS)**  
РОССИЯ  
ПАУЛМАНН СВЕТ  
ул.Выборгская д.16/1,  
офис 320  
RUS-125212 Москва  
☎ +7 4957138381  
☎ +7 4957124026  
paulmann@bk.ru
- (S)**  
SVENSKA  
LumiTeam ApS  
Frederiksborgvej 2, 1. th.  
DK-3200 Helsingør  
☎ +46 40306625  
☎ +45 48765501  
info@lumiteam.dk
- (SK)**  
SLOVAKIA  
Paulmann Licht GmbH  
Quezinger Feld 2  
D-31832 Springe  
☎ +49 5041 998-0  
☎ +49 5041 998-169  
info@paulmann.de
- (SLO)**  
SLOVENIJA  
Mikrut d.o.o.  
Ulica Nikola Tesla 15  
SLO-1230 Domzale  
☎ +386 31518153  
☎ +386 172 19514  
mmikrut@paulmann.si
- (SRB)**  
РЕНУБЛНКА СРБНЈА  
DOO. NEON-N  
Kotorska 32  
SRB-21000 Novi Sad  
☎ +381-21-505 790  
☎ +381-21-520 156  
peraneon@EUnet.yu
- (TR)**  
TÜRKİYE  
Paulmann Licht GmbH  
Quezinger Feld 2  
D-31832 Springe  
☎ +49 5041 998-0  
☎ +49 5041 998-169  
info@paulmann.de
- (UA)**  
УКРАЇНА  
“Lumina”  
ул. Маршала Жукова, д.4  
UA-55121 Одесса  
☎ +38 048 719 2806  
☎ +38 048 719 2806  
luminator@ukr.net

Bemaßung von Artikeln  
Dimension des articles  
Maten van de artikelen



	(D)	(F)	(NL)
	<p>Auf alle Paulmann-Produkte gewähren wir eine Garantie von 3/5 Jahren. Leuchtmittel sind von dieser Garantie ausgeschlossen.</p> <p>Sicherheitsprüfzeichen des Verband Deutscher Elektrotechniker und der Technischen Überwachungsvereine. Paulmann steht für höchste Sicherheit und Qualität. Alle unsere Artikel entsprechen den festgelegten europäischen Normen. Paulmann Artikel sind, auch wenn eine Sicherheitsprüfung nicht zwingend vorgeschrieben ist, von VDE, TÜV oder Paulmann Qualitätssicherung geprüft. Diese sind im Katalog entsprechend gekennzeichnet.</p>	<p>Nous offrons une garantie de 3 à 5 ans sur tous les produits Paulmann. Les ampoules ne font pas partie de cette garantie.</p> <p>Symboles de sécurité de l'association des électrotechniciens allemands et des organismes de contrôle technique. Paulmann est synonyme de qualité et de sécurité optimales. Tous nos articles sont conformes aux normes européennes applicables. Les articles Paulmann sont contrôlés par le VDE, le TÜV ou par le service d'assurance qualité Paulmann, même lorsque le contrôle de sécurité n'est pas impérativement prescrit. Ces contrôles sont marqués de repères dans le catalogue.</p>	<p>Op alle Paulmann producten verlenen wij een garantie van 3/5 jaar. Op lichtbronnen is deze garantie niet van toepassing.</p> <p>Keurmerk van de VDE en de TÜV. Paulmann staat garant voor de hoogste mate van veiligheid en kwaliteit. Al onze artikelen voldoen aan de vastgestelde Europese normen. Ook als het niet voorgeschreven is, zijn de Paulmann artikelen gecontroleerd door de VDE, TÜV of de kwaliteitsafdeling van Paulmann. Deze artikelen zijn in de catalogus gekentekend.</p>
	<p>150 VA </p> <p>Das VDE-Zeichen hinter der Trafoangabe (z. B. 105 VA) bezieht sich nur auf den Trafo, nicht auf das Produkt.</p> <p>Alle Abbildungen und Angaben bezüglich Maße, Farbe usw. unterliegen eventuellen produktions-technischen Toleranzen und sind unverbindlich. Produktänderungen behalten wir uns jederzeit vor. Wir arbeiten auf der Grundlage unserer Liefer- und Zahlungsbedingungen. Diese erhalten Sie gerne auf Anfrage oder unter <a href="http://www.paulmann.com">www.paulmann.com</a></p>	<p>Le symbole VDE figurant derrière l'indication du transformateur (par exemple 105 VA) ne concerne que le transformateur, et non le produit.</p> <p>Toutes les illustrations et les indications relatives aux dimensions, aux couleurs, etc. peuvent éventuellement présenter des différences du fait des techniques de production et n'ont aucun caractère d'engagement. Nous nous réservons le droit d'apporter des modifications aux produits à tout moment. Nous travaillons sur la base de nos conditions de livraison et de paiement. Vous pouvez les obtenir sur simple demande ou en consultant le site Internet <a href="http://www.paulmann.com">www.paulmann.com</a></p>	<p>Het VDE-keurmerk achter de transformator informatie bijv. 105 VA) heeft uitsluitend betrekking op de trafo, niet op het product.</p> <p>Alle afbeeldingen en gegevens met betrekking tot maten, kleur enz. kunnen om productietechnische redenen afwijken en zijn vrijblijvend. Productwijzigingen behouden wij ons ten alle tijden voor. Wij werken op basis van onze leverings- en betalingsvoorwaarden. Deze verkrijgt op aanvraag of onder <a href="http://www.paulmann.com">www.paulmann.com</a></p>
	<p>836.xx</p> <p>Alle angegebenen Leuchtmittel bei den Produkten empfehlen wir zum Nachkauf.</p>	<p>Nous recommandons les ampoules devant être achetées ultérieurement pour les différents produits.</p>	<p>Wij adviseren de aankoop van de lichtbronnen die bij de producten aangegeven staan.</p>
	<p>Schutzklasse 2</p>	<p>Classe de protection 2</p>	<p>Beveiligingsklasse 2</p>
	<p>Schutzklasse 3</p>	<p>Classe de protection 3</p>	<p>Beveiligingsklasse 3</p>
	<p>Kaltlichtspiegel</p>	<p>Dichroïque</p>	<p>Koudlichtspiegel</p>
	<p>Niederdruck</p>	<p>Basse pression</p>	<p>Lagedruk</p>
	<p>Produkt mit begrenzter Oberflächentemperatur</p>	<p>Produit avec température de surface limitée</p>	<p>Product met maximale oppervlaktetemperatuur</p>
	<p>Die Leuchte ist nur geeignet zur Montage auf nicht entflammaren Materialien.</p>	<p>L'ampoule convient uniquement pour être montée sur des matériaux non inflammables.</p>	<p>De lamp is uitsluitend geschikt voor montage op niet ontvlambare materialen.</p>
	<p>Schutzarten IP Erläuterungen siehe Seite 486</p>	<p>Types de protection IP Explications voir page 486</p>	<p>Beveiligingsklassen IP Verklaringen zie pagina 486</p>
	<p>Rostfrei</p>	<p>Inoxydable</p>	<p>Roestvrij</p>
	<p>2 Helligkeitsstufen</p>	<p>2 niveaux de luminosité</p>	<p>2 Lichtsterktes</p>
	<p>Dämmerungs-Sensor</p>	<p>Capteur crépusculaire</p>	<p>Schemerings-sensor</p>
	<p>Light Emitting Diode Licht emittierende Diode</p>	<p>Light Emitting Diode</p>	<p>Light Emitting Diode</p>
	<p>„Lumi LED“ = High Power LED &gt;1 W</p>	<p>«Lumi LED» = DEL haute puissance &gt;1 W</p>	<p>„Lumi LED“ = High Power LED &gt;1 W</p>
	<p>RGB-Multicolor Farbwechsel</p>	<p>Changement de couleur RGB multicolore</p>	<p>RGB-Multicolor kleurwisseling</p>
	<p>LED-Farbe Rot, Grün oder Blau</p>	<p>DEL de couleur rouge, verte ou bleue</p>	<p>LED-kleur rood, groen of blauw</p>
	<p>einstellbare Farben</p>	<p>Couleurs réglables</p>	<p>Instelbare kleuren</p>
	<p>blinkend</p>	<p>Clignotant</p>	<p>Knipperend</p>
	<p>Freeze-Funktion</p>	<p>Fonction Freeze</p>	<p>Freeze-functie</p>
	<p>Flashlight-Funktion</p>	<p>Fonction Flash</p>	<p>Flashlight-functie</p>
	<p>Sound-Sensor</p>	<p>Capteur son</p>	<p>Sound-sensor</p>
	<p>Mit Schalter</p>	<p>Avec commutateur</p>	<p>Met schakelaar</p>

	(D)	(F)	(NL)
	Mit Kabel-Schalter inkl. Stecker	Avec commutateur de câble, y compris fiche mâle	Met kabelschakelaar incl. stekker
	Mit Touch-Dimmer	Avec variateur de contact (touch-dimmer)	Met touch-dimmer
	Mit Dimmer	Avec variateur	Met dimmer
	Zusätzlich mit Zuleitung und Stecker	Avec en outre fil d'alimentation et fiche mâle	Bovendien met toevoerleiding en stekker
	Mit Steckertrafo	Avec transformateur à brancher	Met stekkertrafo
	Mit Ersatzglas	Avec verre de rechange	Met reserveglas
	Mit Steckverbinder	Avec connecteur enfichable	Met stekkerverbinding
	Mit Fernbedienung	Avec télécommande	Met afstandsbediening
	Batterie-/Akku-Betrieb möglich	Fonctionnement sur batterie/accu possible	Batterij- en accuwerking mogelijk
	Wand-, Boden- und/oder Deckenmontage	Montage mural/au sol et/ou au plafond	Wand-, vloer- en/of plafondmontage
	max. Belastung	Charge max.	max. belasting
	Seil-/Stangenabstand	Distance de câble/rail	Kabel-/stangenafstand
	Socket	Socle	Bodemplaat
cd	Candela Wert auf 1 m Erläuterungen siehe Seite 485	Candela à 1 m Explications voir page 485	Candela waarde per 1 m Verklaringen zie pagina 485
S	Scheinleistung Erläuterungen siehe Seite 483	Puissance apparente Explications voir page 483	Schijnvermogen Verklaringen zie pagina 483
	Einfache Montage	Montage simple	Eenvoudige montage
	Ringkertrafo	Transformateur toroïda	Ringkertrafo
	Dimmbar mit PhasenANSchnittsdimmer Erläuterungen siehe Seite 483	Variateur d'intensité de phase Explications voir page 483	Dimbaar met fase-AANSnijdingsdimmer Verklaringen zie pagina 483
	Dimmbar mit PhasenABSchnittsdimmer Erläuterungen siehe Seite 483	Variateur d'intensité de section Explications voir page 483	Dimbaar met fase-Afsnijdingsdimmer Verklaringen zie pagina 483
	Integrierter Funkschutz	Protection radio intégrée	Ingebouwde radio ontstoring
	Integrierter Softstart	Démarrage soft intégré	Ingebouwde softstart
	Integrierter Kurzschluss-Schutz	Protection intégrée contre les courts-circuits	Ingebouwde kortsluitingsbeveiliging
	Erhöhter Spikeschutz	Protection Spike supérieure	Verhoogde spikebescherming
	Integrierter Brandschutz	Protection incendie intégrée	Ingebouwde brandbeveiliging
	Integrierter Überlastschutz	Protection intégrée contre les surcharges	Ingebouwde overbelastingsbeveiliging
	Integrierter wiedereinschaltbarer Temperaturwächter	Sonde thermique intégrée réenclenchable	Ingebouwde en schakelbare temperatuurbewaker
	Integrierter Temperaturwächter und elektronische Sicherung	Sonde thermique intégrée et fusible électronique	Ingebouwde temperatuurbewaker en elektronische zekering
	Integrierte elektronische Sicherung	Fusible électronique intégré	Ingebouwde elektronische zekering
	Integrierte Feinsicherung	Fusible fin intégré	Ingebouwde fijnzekering
	SB-Verpackung	Emballage SB	Showverpakking voor haak
	Verpackungseinheit	Unité d'emballage	Verpakkingseenheid



